

RAPPORT DE GESTION

2024



TABLE DES MATIÈRES

FOCUS 2024	3
Population.....	3
Personnel communal	12
Etablissement primaire	14
Dossiers techniques	16
 COMPTES 2024	 19
Rapport.....	19
Bilan.....	27
Comptes de résultats et des investissements.....	33
 ACTIVITÉS DES CONSEILS GÉNÉRAL ET COMMUNAL.....	 75
Conseil général.....	75
Conseil communal	84

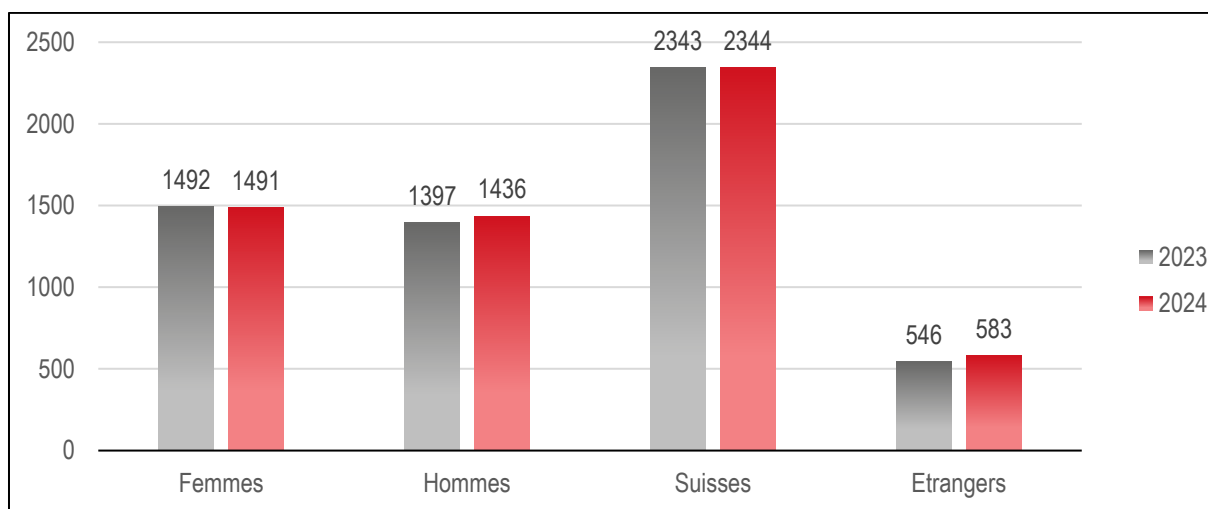
FOCUS 2024

Population

1. Population totale au 31 décembre 2024

A la fin de l'année 2024, la Commune de Riaz recensait 2'927 habitants. Dans le détail :

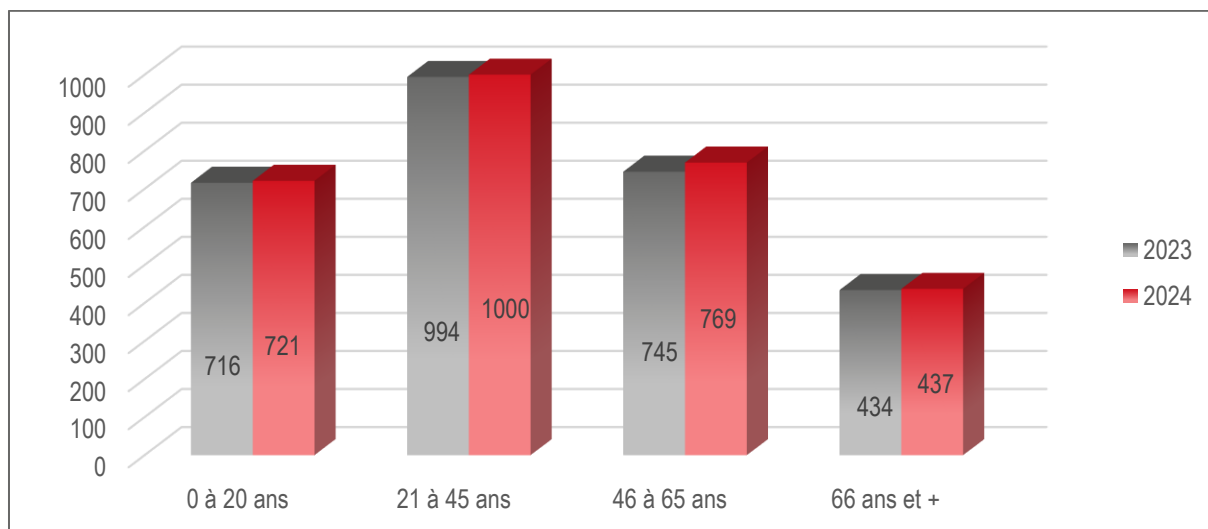
- 1'491 femmes, soit 50.94% de la population ;
- 1'436 hommes, soit 49.06% de la population ;
- 2'344 suisses, soit 80.08% de la population ;
- 583 étrangers, soit 19.92% de la population.



2. Pyramide des âges

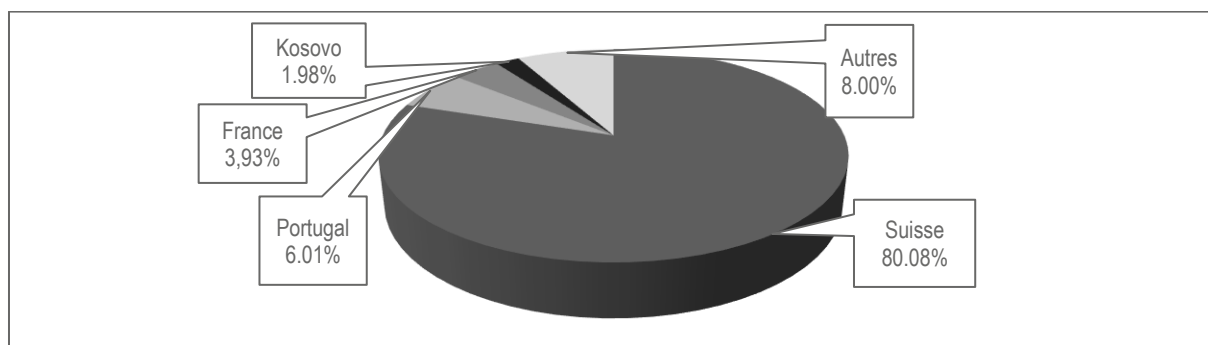
La pyramide des âges est la suivante :

- 721 personnes de 0 à 20 ans, soit 24.63% de la population ;
- 1'000 personnes de 21 à 45 ans, soit 34.16% de la population ;
- 769 personnes de 46 à 65 ans, soit 26.27% de la population ;
- 437 personnes de 66 ans et plus, soit 14.93 % de la population.



3. Pays de provenance

La Commune abrite 42 nationalités correspondant à 583 personnes étrangères. Cela représente 19.92% de la population totale.



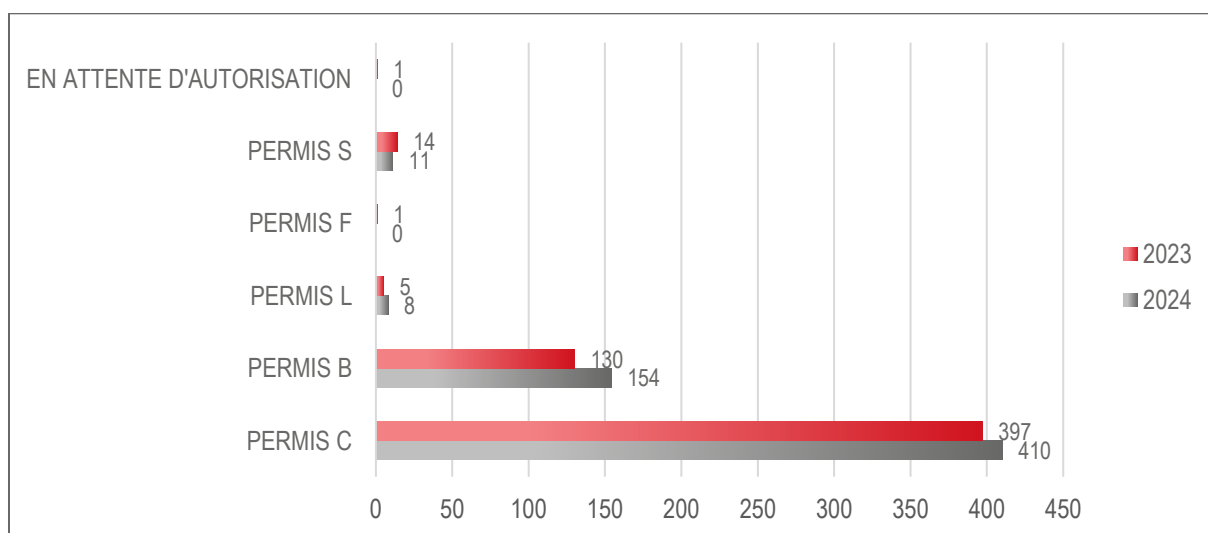
Principales communautés étrangères :

- Portugal ;
- France ;
- Kosovo.

4. Autorisations de séjour

Sur le nombre total de permis de séjour :

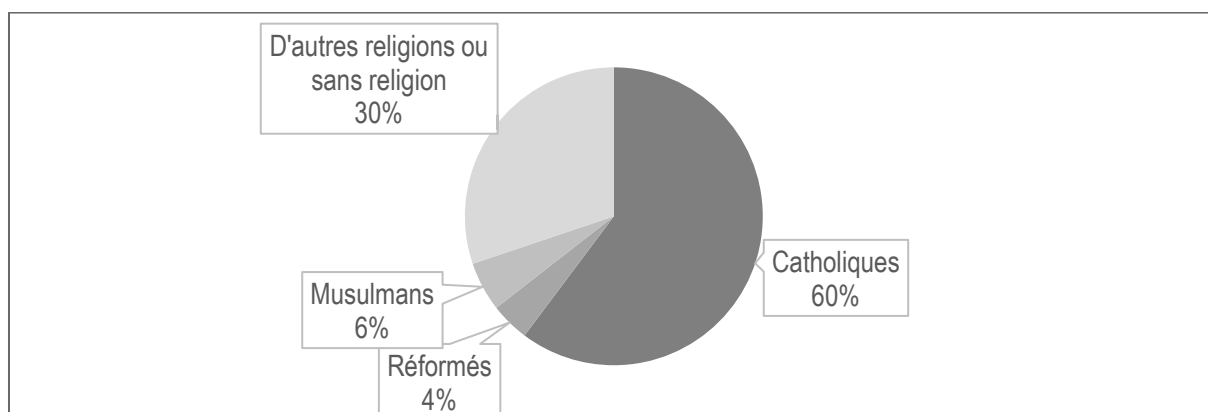
- 410 ont le permis C (établissement) ;
- 154 ont le permis B (annuel) ;
- 8 ont le permis L (courte durée) ;
- 0 a le permis F (requérant d'asile ou admis provisoirement) ;
- 11 ont le permis S (personne à protéger) ;
- 0 est en attente d'autorisation.



5. Religions

Religions représentées au sein de la population :

- 1763 = 60.23% catholiques ;
- 124 = 4.24% réformés ;
- 157 = 5.36% musulmans ;
- 883 = 30.17% d'autres religions ou sans religion.



6. Statistiques de l'état civil

Pendant l'année 2024, la Commune a enregistré :

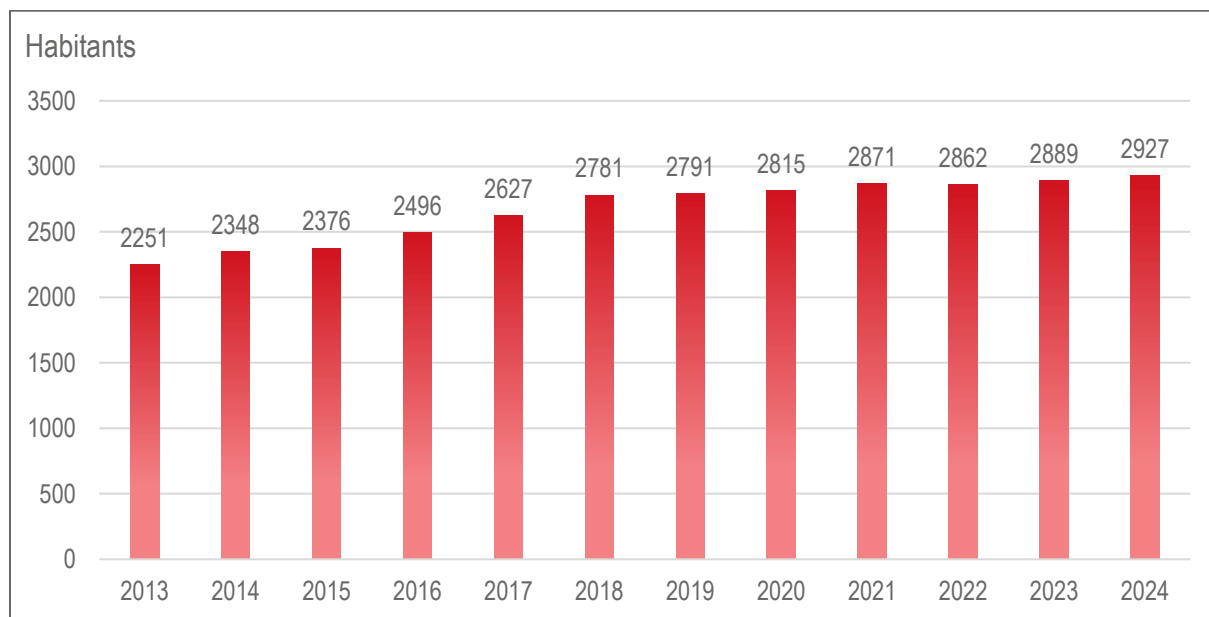
	2024	2023
Naissances	29	21
Mariages	13	10
Divorces	10	11
Décès	19	23
Majorités	38	34

7. Statistiques arrivées/départs

Pendant l'année 2024, la Commune a enregistré :

	2024	2023
Arrivées de nationalité suisse	154	134
Arrivées de nationalité étrangère	121	87
Départs de nationalité suisse	151	130
Départs de nationalité étrangère	84	73

8. Évolution de la population totale établie de 2013 à 2024



9. Tenue à jour de la base de données AMICUS

La Commune gère le dossier AMICUS qui enregistre les nouveaux détenteurs de chiens et les décès des animaux. Au 31 décembre 2024 : 195 chiens étaient inscrits (*180 en 2023*).

10. Registre civique

À la fin de l'année 2024, 1'852 Suisses et 289 étrangers (permis C) pouvaient voter. Nous avons également enregistré 34 Suisses de l'étranger (votant de l'étranger).

Le contrôle de l'habitant a procédé au contrôle de 443 signatures pour 20 initiatives et référendums (400 valables et 43 non-valables).

11. Votations et élections

En 2024, les électeurs et électrices ont été appelés à quatre reprises aux urnes.

VOTATIONS FÉDÉRALE ET CANTONALE DU 3 MARS 2024

Electeurs inscrits

1'843

1. Initiative populaire du 28 mai 2021 « Mieux vivre à la retraite (initiative pour une 13^e rente AVS) »

BULLETINS RENTRÉS	BULLETINS BLANCS ET NULS	BULLETINS VALABLES	OUI	NON	TAUX DE PARTICIPATION
1'172	12	1'160	904	256	63.6%

2. Initiative populaire du 16 juillet 2021 « Pour une prévoyance vieillesse sûre et pérenne (initiative sur les rentes) »

BULLETINS RENTRÉS	BULLETINS BLANCS ET NULS	BULLETINS VALABLES	OUI	NON	TAUX DE PARTICIPATION
1'157	6	1'151	210	941	62.8%

- a. Décret relatif à l'augmentation de la participation financière de l'Etat de Fribourg au capital-actions de la société Transports publics fribourgeois Holding SA

BULLETINS RENTRÉS	BULLETINS BLANCS ET NULS	BULLETINS VALABLES	OUI	NON	TAUX DE PARTICIPATION
1'134	30	1'104	548	556	61.5%

VOTATIONS FÉDÉRALE, CANTONALE ET COMMUNALE DU 9 JUIN 2024

Electeurs inscrits pour les votations fédérale et cantonale

1'846

Electeurs inscrits pour la votation communale

2'137

1. Initiative populaire du 23 janvier 2020 « Maximum 10% du revenu pour les primes d'assurance-maladie (initiative d'allègement des primes) »

BULLETINS RENTRÉS	BULLETINS BLANCS ET NULS	BULLETINS VALABLES	OUI	NON	TAUX DE PARTICIPATION
911	14	897	515	382	49.3%

2. Initiative populaire du 10 mars 2020 « Pour des primes plus basses. Frein aux coûts dans le système de santé (initiative pour un frein aux coûts) »

BULLETINS RENTRÉS	BULLETINS BLANCS ET NULS	BULLETINS VALABLES	OUI	NON	TAUX DE PARTICIPATION
911	17	894	529	365	49.3%

3. Initiative populaire du 16 décembre 2021 « Pour la liberté et l'intégrité physique »

BULLETINS RENTRÉS	BULLETINS BLANCS ET NULS	BULLETINS VALABLES	OUI	NON	TAUX DE PARTICIPATION
911	35	876	311	565	49.3%

4. Loi fédérale du 29 septembre 2023 relative à un approvisionnement en électricité sûr reposant sur des énergies renouvelables (modification de la loi sur l'énergie et de la loi sur l'approvisionnement en électricité)

BULLETINS RENTRÉS	BULLETINS BLANCS ET NULS	BULLETINS VALABLES	OUI	NON	TAUX DE PARTICIPATION
911	24	887	519	368	49.3%

a. Initiative constitutionnelle « Pour des urgences hospitalières publiques 24/24 de proximité et contre-projet »

	BULLETINS RENTRÉS	BULLETINS BLANCS ET NULS	BULLETINS VALABLES	SANS REPONSE	OUI IC	NON CP	TAUX DE PARTICIPATION
Initiative constitutionnelle	906	6	900	7	442	451	49.1%
Contre-projet				35	511	354	
Question subsidaire				59	435	406	

b. Soutien financier l'Etat de Fribourg en faveur de l'Hôpital fribourgeois (HFR) par un cautionnement de 105 millions de francs et un prêt de 70 millions de francs

BULLETINS RENTRÉS	BULLETINS BLANCS ET NULS	BULLETINS VALABLES	OUI	NON	TAUX DE PARTICIPATION
901	42	859	660	199	48.8%

I. Poursuite des travaux en vue d'une commune unique en Gruyère

BULLETINS RENTRÉS	BULLETINS BLANCS ET NULS	BULLETINS VALABLES	OUI	NON	TAUX DE PARTICIPATION
958	12	946	331	615	44.8%

VOTATIONS FÉDÉRALE ET CANTONALE DU 22 SEPTEMBRE 2024

Electeurs inscrits

1'854

1. Initiative populaire du 8 septembre 2020 « Pour l'avenir de notre nature et de notre paysage (initiative biodiversité) »

BULLETINS RENTRÉS	BULLETINS BLANCS ET NULS	BULLETINS VALABLES	OUI	NON	TAUX DE PARTICIPATION
833	13	820	232	588	44.9%

2. Modification du 17 mars 2023 de la loi fédérale sur la prévoyance professionnelle vieillesse, survivants et invalidité (LPP) (réforme de la prévoyance professionnelle)

BULLETINS RENTRÉS	BULLETINS BLANCS ET NULS	BULLETINS VALABLES	OUI	NON	TAUX DE PARTICIPATION
829	14	815	191	624	44.7%

- a. Loi du 8 février 2024 sur les prestations complémentaires pour les familles (LPCFam)

BULLETINS RENTRÉS	BULLETINS BLANCS ET NULS	BULLETINS VALABLES	OUI	NON	TAUX DE PARTICIPATION
815	15	800	541	259	44.0%

VOTATION FÉDÉRALE DU 24 NOVEMBRE 2024

Electeurs inscrits

1'857

1. Arrêté fédéral 29 septembre 2023 sur l'étape d'aménagement 2023 des routes nationales

BULLETINS RENTRÉS	BULLETINS BLANCS ET NULS	BULLETINS VALABLES	OUI	NON	TAUX DE PARTICIPATION
776	11	765	347	418	41.8%

2. Modification du 29 septembre 2023 du code des obligations (droit du bail : sous-location)

BULLETINS RENTRÉS	BULLETINS BLANCS ET NULS	BULLETINS VALABLES	OUI	NON	TAUX DE PARTICIPATION
768	16	752	366	386	41.4%

3. Modification du 29 septembre 2023 du code des obligations (droit du bail : résiliation pour besoin propre)

BULLETINS RENTRÉS	BULLETINS BLANCS ET NULS	BULLETINS VALABLES	OUI	NON	TAUX DE PARTICIPATION
771	15	756	357	399	41.5%

4. Modification du 22 décembre 2023 de la loi fédérale sur l'assurance-maladie (LAMal) (financement uniforme des prestations)

BULLETINS RENTRÉS	BULLETINS BLANCS ET NULS	BULLETINS VALABLES	OUI	NON	TAUX DE PARTICIPATION
770	18	752	243	509	41.5%

12. Tâches liées à la réception

En 2024, l'administration communale a procédé à :

- la vente des cartes journalières CFF. En 2024, 753 cartes ont été vendues :
 - a. 68 cartes à CHF 88.00 ;
 - b. 2 cartes à CHF 66.00 ;
 - c. 37 cartes à CHF 59.00 ;
 - d. 431 cartes à CHF 52.00 ;
 - e. 215 cartes à CHF 39.00.
- l'établissement de cartes d'identité. En 2024, 56 cartes ont été commandées.

Rappel en 2023 :

- la vente des cartes journalières CFF : 1291 cartes (1260 cartes à CHF 44.00 et 31 cartes à CHF 25.00) ;
- l'établissement de cartes d'identité : 79 cartes.

Depuis le 1^{er} janvier 2024, les CFF ont mis en place un nouveau fonctionnement des cartes journalières dégriffées. Ils proposent dorénavant une offre contingentée disponible auprès des communes et des villes. Son principe est le suivant : plus vous réservez tôt, plus vous voyagez à prix réduit.

Le niveau de prix le plus avantageux est disponible jusqu'à 10 jours avant la date du voyage. Les tarifs varient également si la personne possède le demi-tarif ou si elle souhaite voyager en 1^{re} classe. Les habitants peuvent contrôler la disponibilité des cartes journalières dégriffées Commune à l'aide d'un lien affiché sur notre site internet.

Ensuite, les habitants doivent se rendre à l'administration communale et acheter leur carte journalière dégriffée Commune pour la date désirée contre paiement, soit comptant ou par carte de débit. Il n'est plus possible de réserver les billets dégriffés par courriel ni par téléphone. L'achat se fait uniquement en présentiel au guichet communal.

FOCUS 2024

Personnel communal

1. Effectif du personnel de la Commune au 31 décembre 2024

	2024	2023
Administration (secrétariat, contrôle de l'habitant, agence AVS, seniors, intégration, naturalisations, RH, caisse de pensions, archives, communication)	1 plein-temps 3 temps partiels (1.95 EPT) 1 apprenti	2 <i>plein-temps</i> 2 <i>temps partiels (1.25 EPT)</i> 1 <i>apprenti</i>
Finances	1 plein-temps 1 temps partiel (0.60 EPT)	1 <i>plein-temps</i> 1 <i>temps partiel (0.60 EPT)</i>
Technique	2 temps partiels (1.40 EPT)	2 <i>temps partiels (1.40 EPT)</i>
Voirie	3 plein-temps	3 <i>plein-temps</i>
Conciergerie	2 plein-temps 2 temps partiels (1.00 EPT)	2 <i>plein-temps</i> 3 <i>temps partiels (1.60 EPT)</i>
Administration scolaire	1 temps partiel (0.15 EPT)	1 <i>temps partiel (0.15 EPT)</i>
Surveillance des devoirs	4 temps partiels	3 <i>temps partiels</i>
Accueil extrascolaire	1 plein-temps 6 temps partiels	1 <i>plein-temps</i> 6 <i>temps partiels</i>
Education routière	13 temps partiels	12 <i>temps partiels</i>
Surveillance de la déchetterie	5 temps partiels	5 <i>temps partiels</i>

2. Mutations intervenues durant l'année 2024

Arrivées :

Administration

(secrétariat, contrôle de l'habitant, agence AVS, seniors, intégration, naturalisations, RH, caisse de pensions, archives, communication)

Elisa Raboud, préposée au contrôle des habitants et secrétaire de l'établissement primaire
Adam Limat, apprenti employé de commerce

Surveillance des devoirs

Camilla Del Matto, surveillante des devoirs
Gauthier Favre, surveillant des devoirs
Néo Pugin, surveillant des devoirs
Lisa Seydoux, surveillante des devoirs

Education routière

Bernadette Grangier, coach en éducation routière et patrouilleuse
Philippe Savary, coach en éducation routière et patrouilleur

Départs :

Administration

(secrétariat, contrôle de l'habitant, agence AVS, seniors, intégration, naturalisations, RH, caisse de pensions, archives, communication)

Maya Perroud, préposée au contrôle des habitants et secrétaire de l'établissement primaire
Rodrigo Teixeira, apprenti employé de commerce

Conciergerie

Nicole Egger, aide-concierge

Surveillance des devoirs

Marie Buchs, surveillante des devoirs
Maé Favre, surveillante des devoirs
Flora Pythoud, surveillante des devoirs

Education routière

Chandani Cantin, coach en éducation routière

FOCUS 2024

Etablissement primaire

1. Ecole

L'école primaire de Riaz est composée de deux bâtiments. Le plus ancien abrite les classes de 5H à 8H, le bureau de la direction ainsi que deux salles d'activités créatrices (AC) et la salle de gymnastique. Dans le nouveau bâtiment, se trouvent les classes de 1H à 4H, une classe de 8H ainsi que des salles d'appui, une salle AC et l'accueil extrascolaire.

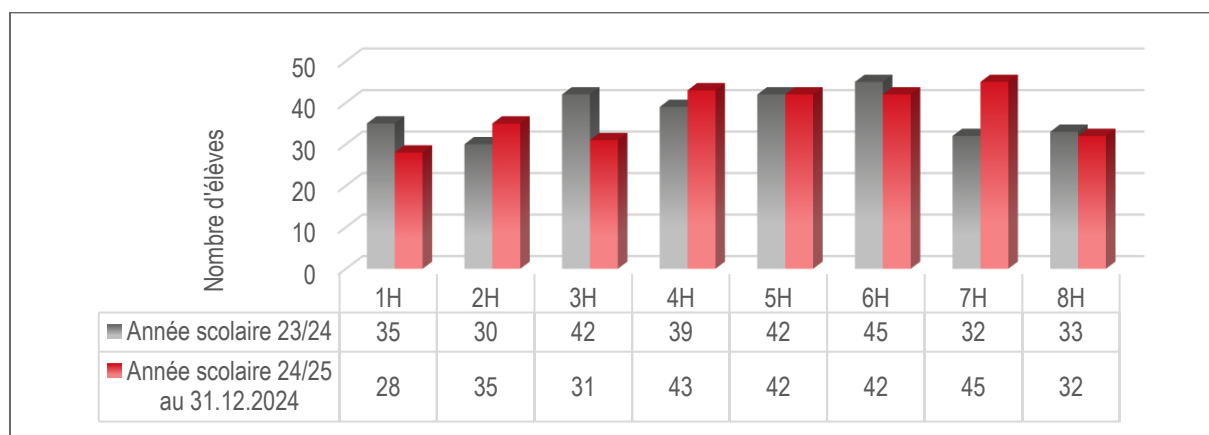
2. Horaires

La rentrée scolaire 2024-2025 a eu lieu le jeudi 22 août 2024. Le dernier jour de classe est arrêté au vendredi 4 juillet 2025.

Les élèves ont les cours de 8 h 05 à 11 h 45 et de 13 h 45 à 15 h 25. Ils ont tous congé le mercredi après-midi. En fonction de leur degré de scolarité, des alternances ont lieu durant la semaine.

3. Elèves

L'établissement primaire de Riaz comptait 298 élèves à la fin de l'année scolaire 2023-2024. Itou au 31 décembre 2024.

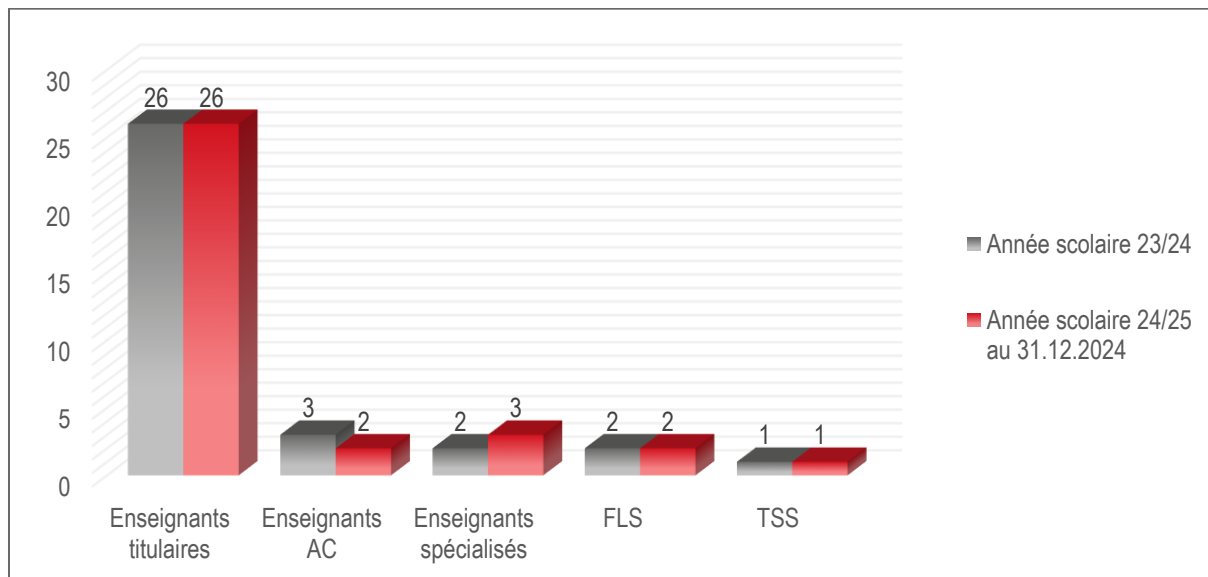


Durant les années scolaires 2023-2024 et 2024-2025, l'établissement primaire recense 15 classes.

- 1-2H : 3 classes
- 3H : 2 classes
- 4H : 2 classes
- 5H : 2 classes
- 6H : 2 classes
- 7H : 2 classes
- 8H : 2 classes

4. Enseignants

Au 31 décembre 2024, l'établissement primaire de Riaz employait 34 enseignants et une travailleuse sociale en milieu scolaire. Il s'agit d'enseignants titulaires, des activités créatrices, spécialisées et français langue seconde.



5. Direction de l'établissement

La direction de l'établissement primaire est assurée par Madame Malorie Gachet depuis la rentrée 2019-2020. Elle est soutenue administrativement par une secrétaire d'établissement à un taux de 15%.

6. Activités durant l'année scolaire 2024-2025

Pour l'année scolaire 2024-2025, les activités suivantes sont prévues :

- une marche d'automne ;
- un camp vert de 2 jours à Charmey pour les 1-2H ;
- un camp vert de 3 jours à Ovronnaz pour les 3-4H ;
- un camp polysport d'une semaine à Fiesch pour les 5-6H ;
- un camp de ski d'une semaine à La Lenk pour les 7-8H ;
- des sorties sportives et culturelles.

FOCUS 2024

Dossiers techniques

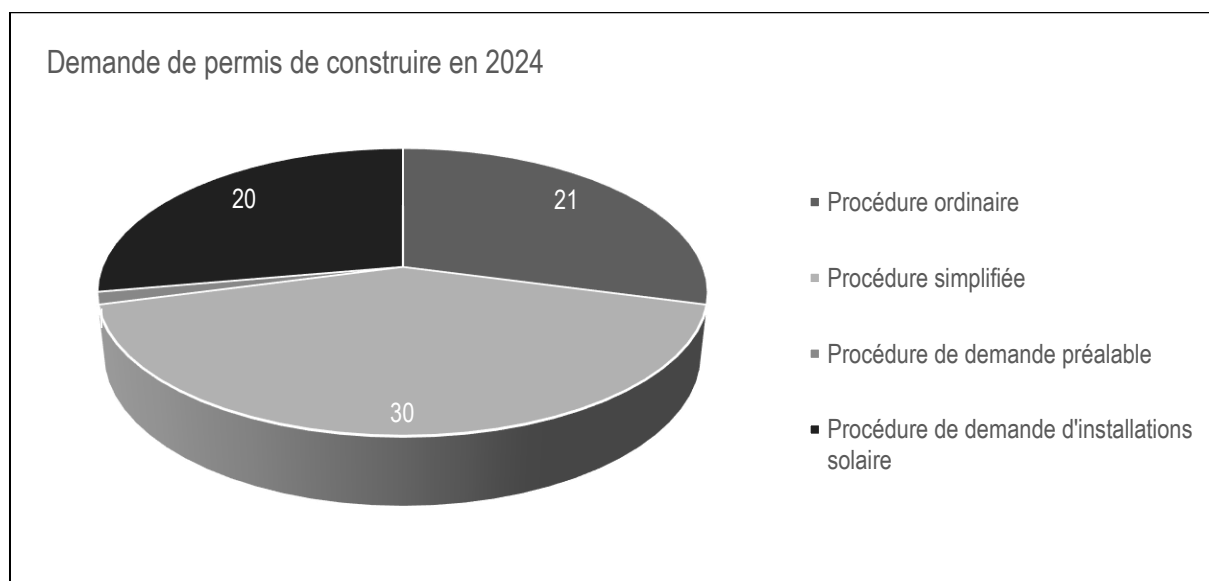
1. Police des constructions

Durant l'année 2024, le service technique a traité 52 demandes de permis de construire sous les procédures ordinaires, simplifiées et préalable ainsi que 20 demandes d'installations solaires.

A titre comparatif, en 2023, le secteur technique avait traité *109 demandes de permis de construire*.

Dans le détail :

- 21 dossiers ont suivi la procédure ordinaire pour l'obtention d'un permis cantonal.
15 dossiers ont suivi la procédure ordinaire en 2023.
- 30 dossiers ont suivi la procédure simplifiée pour l'obtention d'un permis communal.
49 dossiers ont suivi la procédure simplifiée en 2023.
- 1 dossier a suivi la procédure de demande préalable.
3 dossiers ont suivi la procédure de demande préalable en 2023.



Liste sur la diversité des dossiers de constructions traités :

- Construction d'immeuble
- Construction de maison/villa
- Agrandissement d'habitation
- Amélioration de l'isolation de bâtiment
- Raccordement au réseau de chauffage à distance
- Parois antibruit
- Construction de pergolas
- Construction de couverts à voiture
- Aménagement de murs de soutènement
- Construction de murs cache-vue
- Changement de chauffage

- Changement d'affectation
- Transformation intérieure d'habitation
- Installation de velux
- Suppression de fenêtres
- Aménagement d'un poulailler
- Installation de cabanons de jardin
- Installation de palissades
- Installation de piscines
- Démolition
- Mise en conformité

2. Projets communaux de l'année 2024

Dicastère de l'eau et de l'environnement :

Projets	Etat au 31 décembre 2024	Etat au 31 décembre 2023
Site pollué - Epessous	Surveillance du site	Surveillance du site
Remise à ciel ouvert - Ruisseau Etre	Terminé en 2024	Exécution
Mise en séparatif - Perrausa / Roulema	Crédit d'investissement approuvé par le Conseil général le 8 octobre 2024	Avant-projet
Réfection de la conduite d'eau de la Ruelle des Evêques-Duding	Terminé en 2024	Appel d'offre
Remplacement de la conduite d'eau potable - Secteur Chaffard	Demande d'offres d'honoraires	Crédit d'investissement approuvé par le Conseil général le 12 décembre 2023

Dicastère des routes :

Projets	Etat au 31 décembre 2024	Etat au 31 décembre 2023
Valtraloc_Lot 1	Examen préalable	Examen préalable
Valtraloc_Lot 2	Examen préalable	Examen préalable
Valtraloc_Lot 3	Examen préalable	Examen préalable
Valtraloc_Lot 4a	Préparation de l'appel d'offres pour le mandat de génie-civil	Préparation de l'appel d'offres pour le mandat d'ingénierie
Valtraloc_Lot 4b	Examen préalable	Examen préalable
Valtraloc_Lot 5	Examen préalable	Examen préalable
Valorisation multimodale de la route de la Sionge	Mise à l'enquête	Examen préalable

Réfection de la rue Michel-Corpataux	Exécution en cours	<i>Projet d'exécution</i>
Réfection de la Ruelle du Châtelet	Avant-projet	<i>Avant-projet</i>
Moloks Temple-Romain	En suspens	<i>En suspens</i>
Sentier du Chaffard	Etude de faisabilité	<i>Etude de faisabilité</i>
Sentier de l'Ondine	Traitement des oppositions en cours	<i>Préparation du dossier de mise à l'enquête</i>
Sentier des écoliers	Terminé en 2024	<i>Partiellement terminé en 2023 (mise à l'enquête de potelets en cours)</i>
Sentier St-Michel	Etude de faisabilité	<i>Etude de faisabilité</i>
Zone 30 km/h Saletta	Exécuté et terminé en 2024	<i>Demande d'un crédit complémentaire en vue de l'exécution en 2024</i>
Zone 30 km/h Route des Monts	Examen préalable terminé 2024	<i>Examen préalable</i>

Dicastère des bâtiments communaux :

Projets	Etat au 31 décembre 2024	Etat au 31 décembre 2023
Chalet-Neuf	Exécution en cours	<i>Demande d'un crédit complémentaire en vue de l'exécution en 2024</i>
Champy - Parc public	Terminé en 2024	<i>Rénovation et installation de jeux inclusifs</i>
Monts 6 - Parc public	Terminé en 2024	<i>Exécution en cours</i>

Dicastère de l'aménagement du territoire :

Projets	Etat au 31 décembre 2024	Etat au 31 décembre 2023
Adaptation du Plan d'aménagement local et mise à jour du Règlement communal d'urbanisme	En attente de l'approbation cantonale	<i>Préparation du dossier d'adaptation</i>
Lotissement de Champy-Sud	Exécution en cours	<i>Mise à l'enquête en cours</i>

COMPTES 2024

Rapport

1. Préambule

Le Conseil communal a le plaisir de vous soumettre les comptes inhérents à l'exercice comptable 2024. Ces comptes ont été révisés par la fiduciaire Fiduconsult Bulle SA, les 3 et 4 mars 2025.

Le budget 2024 prévoyait un déficit de **CHF 473'145.00** pour un total des charges, dépassant pour la première fois les 12 mio, de CHF 12'235'945.00.

Or, il s'avère que cette marque n'a pas été dépassée. Le total des charges atteint **CHF 11'898'304.66** pour un total des revenus de **CHF 12'262'462.05**. Ce qui dégage un bénéfice de **CHF 364'157.39**.

Dans les pages suivantes, vous trouverez des commentaires concernant les variations de certains comptes. Cependant, nous pouvons déjà mettre en lumière les éléments prépondérants qui expliquent cet écart de près de CHF 850'000.00 entre le budget et les comptes 2024, soit :

- Une augmentation des revenus fiscaux de près de 2.10% (CHF 173'473.25), avec notamment les impôts sur les mutations qui progressent de CHF 497'703.90 en raison des premières ventes du projet de Champy ;
- Des charges de transfert (charges liées) moindres que le budget (- CHF 210'680.61) ;
- Des indemnités perçues pour du personnel en congé maternité et en arrêt maladie ou accident ;
- Une gestion très stricte des charges de résultats ;
- Des économies sur certaines dépenses budgétisées, mais non réalisées.

Ce bénéfice 2024 inclut le produit de la dissolution de la réserve du patrimoine administratif pour un montant de CHF 416'462.00 (3^e année sur 10).

2. Compte de résultats

Les charges courantes ont été strictement maîtrisées. Quelques positions dérogent à l'article 9 du Règlement des finances (RFin), soit un dépassement du budget de plus de 20% et inférieur à CHF 50'000.00. Conformément à l'alinéa 4 de l'article 9 du RFin, les crédits supplémentaires de minime importance inférieurs à CHF 2'000.00 n'ont pas été listés.

Vous trouvez, ci-après, les explications y relatives.

Compte	Libellé	Comptes 2024	Budget 2024	Ecart en CHF	Ecart en %
0110.3130.01	Frais de ports	7'775.09	5'000.00	2'775.09	156%
Frais de ports pour les élections fédérales de novembre 2023 (non provisionnées en 2023) : CHF 2'014.10. Frais de publication pour les élections complémentaires au Conseil communal.					
0220.3130.02	Frais administratifs	25'740.57	19'500.00	6'240.57	32%
Frais d'envoi pour diverses activités en relation avec les commissions communales (repas multiculturel, activités senior+, ...). Frais de port de décembre 2023 non provisionnés : CHF 1'367.55.					
0220.3132.00	Honoraires externes	12'516.35	10'000.00	2'516.35	25%
Honoraires d'avocat pour les dossiers de construction.					
2170.3110.00	Machines et mobilier	30'313.50	12'000.00	18'313.50	153%
Achat de 12 pupitres et 24 chaises supplémentaires pour un montant de CHF 18'358.65 en raison de l'augmentation des effectifs.					
2170.3144.00	Entretien - rénovation Monts 4	62'244.27	7'000.00	55'244.27	789%
2170.3144.01	Entretien - rénovation Monts 14	53'854.04	35'000.00	18'854.04	54%
Monts 4-14: Travaux relatifs au sinistre de grêle de juin 2021. Montant des dégâts : CHF 59'281.20 Remboursement par l'ECAB dans le compte 2170.4260.00 (franchise CHF 200.00) Monts 14: Travaux de réfection des parquets après deux sinistres (chauffage + fuite d'eau du lave-vaisselle) : CHF 7'941.25 Remboursement par notre assurance All Risk dans le compte 2170.4260.00 (franchise 2 x CHF 500.00) Achat d'un set micro serre-tête non budgétisé: CHF 3'297.05.					
2180.3054.00	Cotisations LPP	12'215.40	10'000.00	2'215.40	22%
Affiliation d'une personne supplémentaire à la LPP après l'augmentation de son temps de travail.					
3420.3140.00	Aménagement et entretien	12'194.85	5'500.00	6'694.85	122%
Honoraires et mesures urgentes pour mise en conformité du Chemin des Ecoliers après le rapport du BPA (Bureau de prévention des accidents).					
5451.3636.00	Subventions aux crèches	79'085.30	55'000.00	24'085.30	44%
Augmentation des barèmes par Option Gruyère et évolutions de la situation fiscale des parents.					
5790.3170.00	Mesures de commission	9'356.25	5'000.00	4'356.25	87%
Montant compensé avec le compte 5790.4260.00 (participation des aînés à la sortie annuelle ainsi qu'aux soirées fondues).					
5790.3637.00	Subventions versées à des tiers	7'967.00	5'000.00	2'967.00	59%
Augmentation du nombre de bénéficiaires d'une remise de cotisations AVS. La remise ne peut être accordée que dans des cas de rigueur avérés, si l'existence économique du requérant est extrêmement compromise et que le paiement du montant minimal pose de grosses difficultés. Il y a cas de rigueur si la personne assurée touche l'aide sociale.					
7101.3105.00	Achat d'eau	170'531.46	140'000.00	30'531.46	22%
Facture d'eau 2022-2023 par la Commune de Marsens non provisionnée en 2023 : CHF 26'354.00.					
9610.3499.00	Bonification d'intérêts s/impôts	28'260.42	17'000.00	11'260.42	66%
Augmentation des intérêts rémunérateurs sur les décomptes d'impôts. Base de calcul Etat de Fribourg : 2023 1% - 2024 3,75%.					

Ci-après, quelques commentaires relatifs à des positions avec un écart budgétaire significatif, mais hors article 9 du RFin.

Compte	Libellé	Comptes 2024	Budget 2024	Ecart en CHF
0110.3000.00	Jetons présences, autorités et commissions	11'417.50	19250	-7'832.50
Seules trois séances du Conseil général se sont déroulées en 2024 au lieu de quatre.				
0120.3000.00	Traitement et jetons du Conseil Communal	104'960.70	145'100.00	-40'139.30
Vacations pour les séances du Conseil communal et vacations diverses inférieures au montant budgétisé.				
0210.3130.00	Frais de rappels et de poursuites	14'028.18	20'000.00	-5'971.82
Suivi très strict du contentieux et diminution des frais de procédures.				
0220.3118.00	Informatique logiciels et licences	10'724.43	23'300.00	-12'575.57
Mises à jour de logiciels prises en charge dans les maintenances annuelles.				
0220.3158.00	Maintenance informatique	38'519.50	54'000.00	-14'480.00
Mises à jour non réalisées ou pas nécessaires.				
0220.4260.00	Remboursement de tiers et d'assurances	45'637.80	6'200.00	39'437.80
Allocation pour perte de gain en cas de maternité (Amat).				
0291.3142.00	Frais d'entretien des ouvrages	3'434.00	17'000.00	-13'566.00
Captage de Neyruz réalisé, mais coûts moindres que prévus.				
1110.4240.00	Produits concept de stationnement	0.00	-8'000.00	-8'000.00
Mise en place du concept de stationnement en fin d'année – aucun produit encaissé.				
1400.3612.00	Part. frais de curatelles et état civil	128'379.20	151'500.00	-23'120.80
Traitement du personnel en diminution par rapport au budget, encaissement d'APG, montants encaissés auprès du pupilles avec avoirs plus importants que budgétés.				
1500.3612.00	Versement du produit de la taxe au SSF	110'407.85	150'000.00	-39'181.75
Moins de personnes taxées par rapport au budget.				
2120.3612.00	Location salle de sport CO Riaz	50'320.00	45'000.00	5'320.00
Deux périodes hebdomadaires supplémentaires par rapport au budget. Budget : 14h/sem x 38 sem. x CHF 85.00 - Effectif : 16h/sem x 37 sem. x CHF 85.00				
2170.3136.00	Honoraires et prestations de services	162.50	15'300.00	-13'566.00
Nettoyage des vitres Monts 4 et 14 réalisé par le service de conciergerie et crédit d'étude concept cours d'école non réalisé.				
2180.4631.00	Subventions cantonales acquises	-39'488.05	-9'000.00	30'488.05
Subventions complémentaires du Service de l'enfance et de la jeunesse pour la création de places : CHF 25'216.00.				
2195.3010.00	Salaire Coachs en éducation routière	73'629.20	65'000.00	8'629.20
Augmentation du nombre de coach (+1) et mise en place de patrouilleurs pour le passage devant l'ancienne poste (+1)				
4220.4260.00	Participation de tiers	-15'780.61	0.00	-15'780.61
Secours Sud fribourgeois, remboursement excédent sur compte « Ambulances ».				
6150.3130.00	Honoraires et prestations de tiers	10'053.30	69'600.00	-59'546.70
Divers projets (Ruelle du Châtelet, Concept éclairage public, Z30 Route des Monts, Sentier St-Michel) non débutés ou reportés.				

Compte	Libellé	Comptes 2024	Budget 2024	Ecart en CHF
6150.3130.01	Prestations de tiers – travaux divers	5'792.80	16'500.00	-10'707.20
Prestations de déneigement inférieures en raison des faibles chutes de neige.				
6150.3141.02	Entretien des routes	8'054.80	35'200.00	-27'145.20
Travaux divers inférieurs au budget.				
7201.3130.00	Honoraires et prestations de services	5'866.45	20'000.00	-14'133.55
Etude mise en séparatif Perrausa reportée.				
7201.3143.00	Entretien et rénovation des collecteurs	1'650.50	50'000.00	-48'349.50
Curages et entretiens non réalisés ou reportés.				
7301.3140.00	Entretien déchetterie et places de collecte	1'955.75	11'000.00	-9'044.25
Entretien moindre que budgétisé.				
7690.3170.00	Mesures commissions	4'018.45	20'000.00	-12'982.00
Etude CECB+ (Certificat énergétique cantonal des bâtiments) uniquement réalisée pour le bâtiment des Monts 14.				
7690.3637.00	Subventions diverses	2'800.00	20'000.00	-17'200.00
Seules 14 subventions de CHF 200.00 ont été versées pour l'achat de vélos électriques.				
7900.4240.00	Autorisations de construire	-88'720.00	-35'000	53'720.00
Augmentation des autorisations en relation avec le chantier de Champy-Sud.				
8120.3130.00	Honoraires et prestations de tiers	23'727.70	0.00	23'727.70
Facturation des frais de fonctionnement du syndicat AF Les Angles de 2015 à 2024.				
8400.4260.00	Boucllement activité SD Bulle et environs	-8'293.76	0.00	-8'293.76
Société de développement de Bulle et Environs, clôture du compte après la dissolution de la société en 2024.				
9100.3180.00	Réévaluation sur créances	50'000.00	0.00	50'000.00
Ajustement de la provision sur les débiteurs et débiteurs impôt.				
9630.4430.00	Loyers Rue de la Gruyère 56	-21'600.00	-37'000.00	15'400.00
Adaptation du loyer selon contrat de bail (modifications répartitions des charges d'immeuble).				

3. Compte des investissements

Le compte des investissements 2024 boucle avec un excédent de charges de **CHF 699'209.97**.

Les principaux investissements 2024 ont concerné :

- la transformation du Chalet-Neuf : CHF 423'757.70 (solde des travaux en 2025) ;
- le remplacement des luminaires aux Monts 14 : CHF 129'000.00 (solde de travaux en 2025) ;
- le remplacement de garde-corps aux Monts 14 : CHF 48'430.75 (terminé)
- le parc des Monts 6 : CHF 114'131.10 (terminé) ;
- la zone 30 km/h de la Rue de Saletta : CHF 145'572.15 (terminé) ;
- la traversée de la localité (ValTraLoc) : CHF 50'897.35 (en cours) ;
- la valorisation multimodale de la Route de la Sionge : CHF 68'218.90 (en cours) ;
- la réfection de la Route Michel-Corpataux : CHF 197'399.70 (en cours) ;
- l'achat d'un véhicule de voirie (balayeuse) : CHF 69'734.25 (terminé) ;
- des subventions ont été perçues pour l'école des Monts 4 : CHF 139'080.60.

Les investissements non réalisés sont reportés sur les années futures et sont suivis par le biais de la planification du service technique.

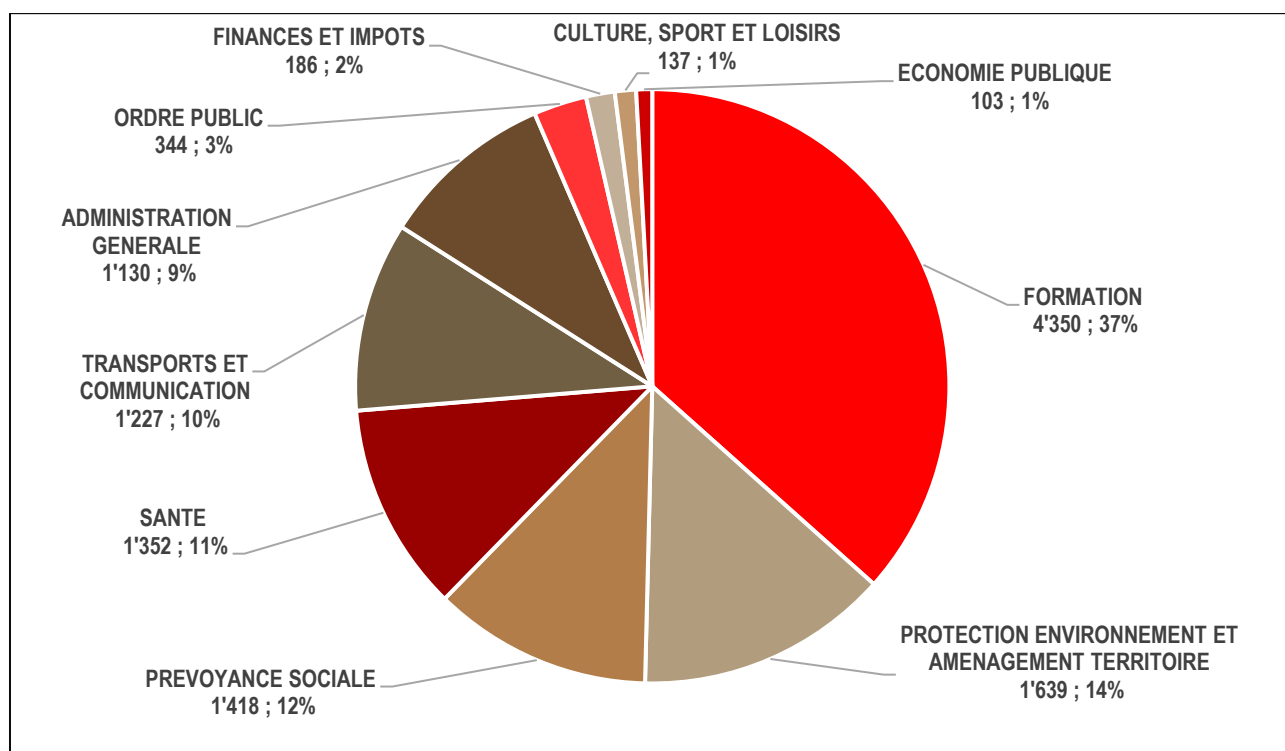
4. Situation de la réserve liée au retraitement du patrimoine administratif et des financements spéciaux

Ci-après, vous trouvez la situation de la réserve liée au retraitement du patrimoine administratif ainsi que des financements spéciaux concernant l'approvisionnement en eau, le traitement des eaux usées, la gestion des déchets et de la taxe d'exemption pour la défense incendie.

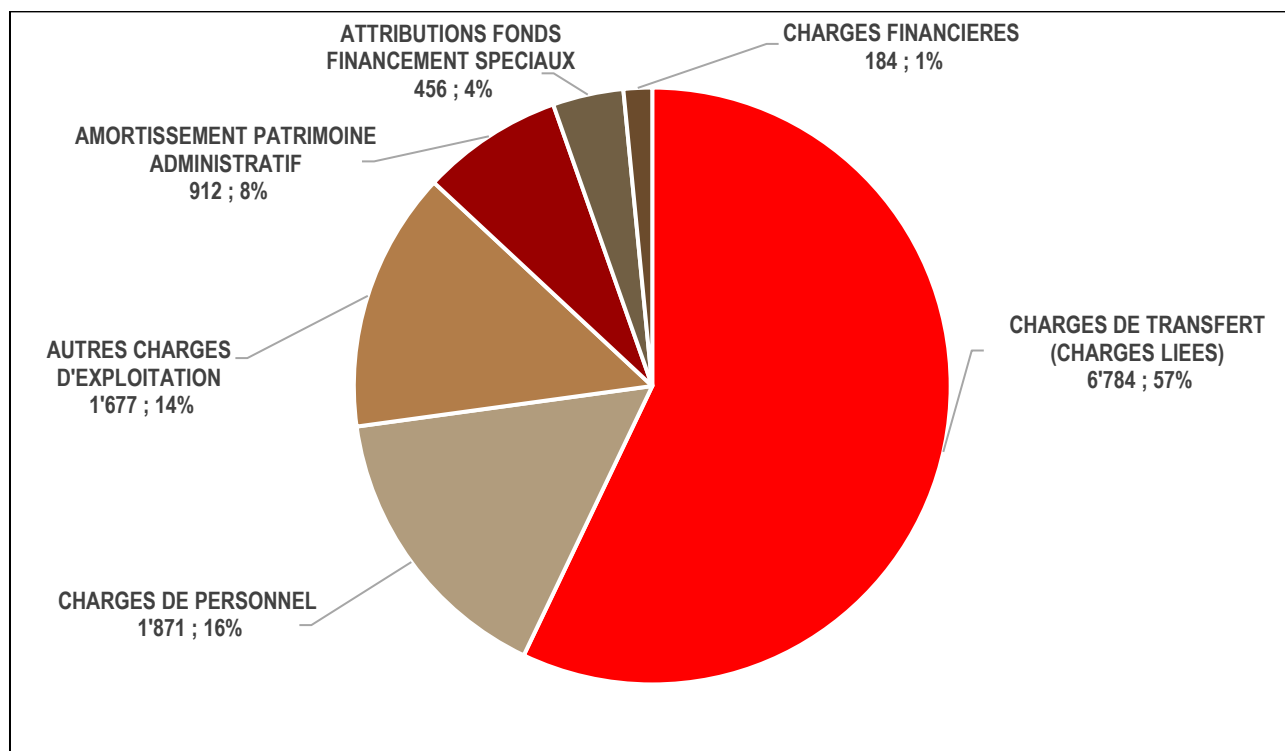
Réserve	31 décembre 2024	31 décembre 2023
Réserve liée au retraitement du patrimoine administratif	2'915'234.52	3'331'693.52
Financement spécial approvisionnement en eau maintien de la valeur	1'415'095.17	1'331'725.55
Financement spécial approvisionnement en eau équilibre du compte	184'628.62	185'216.13
Financement spécial traitement eaux usées maintien de la valeur	2'142'341.20	1'987'525.15
Financement spécial traitement eaux usées équilibre du compte	185'096.90	147'850.35
Financement spécial gestion déchets équilibre du compte	153'217.83	153'217.83
Taxes d'exemption pour la défense incendie	98'870.27	163'265.25

5. Informations graphiques

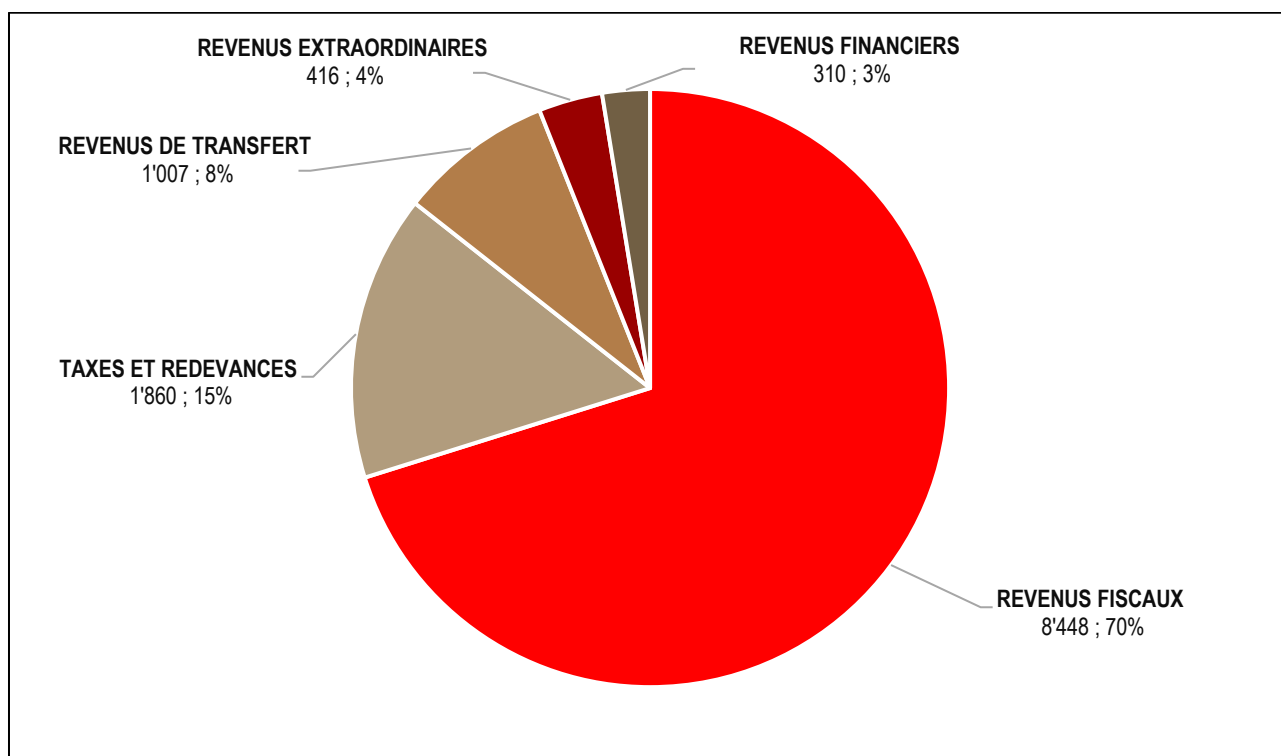
Répartition des charges par chapitre (en millier de CHF)



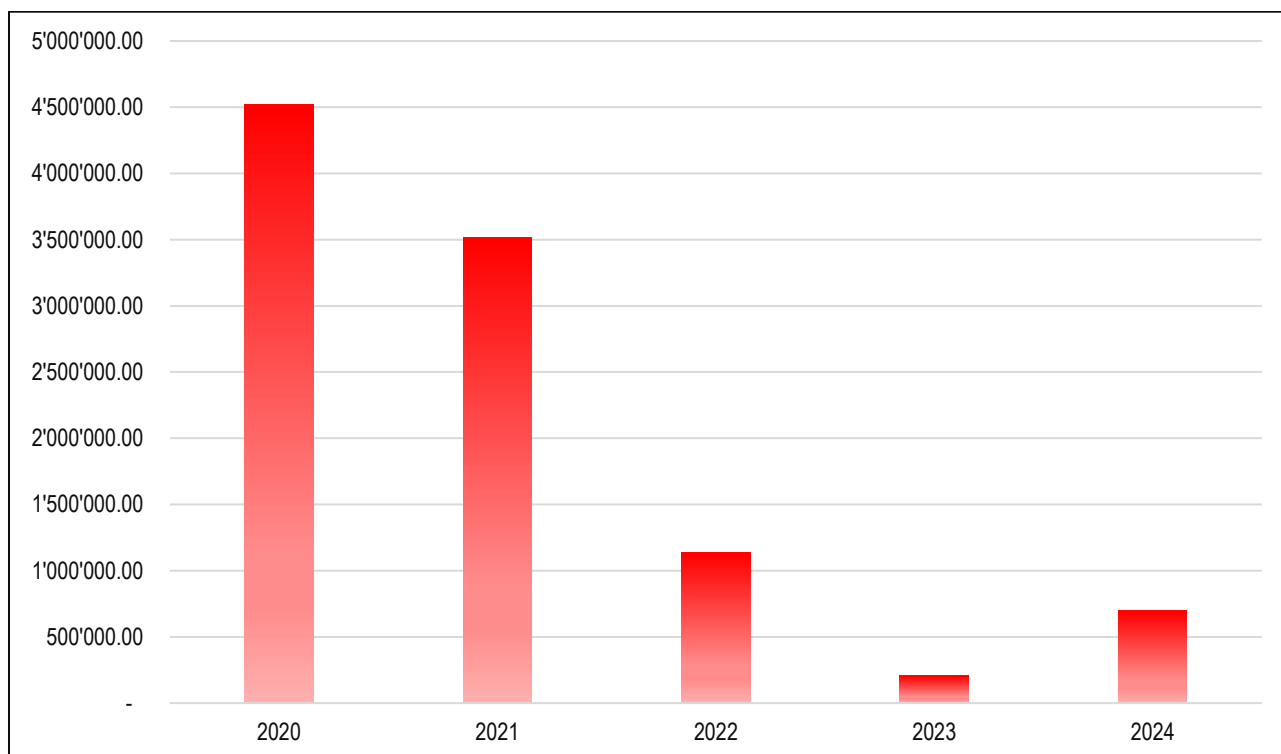
Répartition des charges par nature (en millier de CHF)



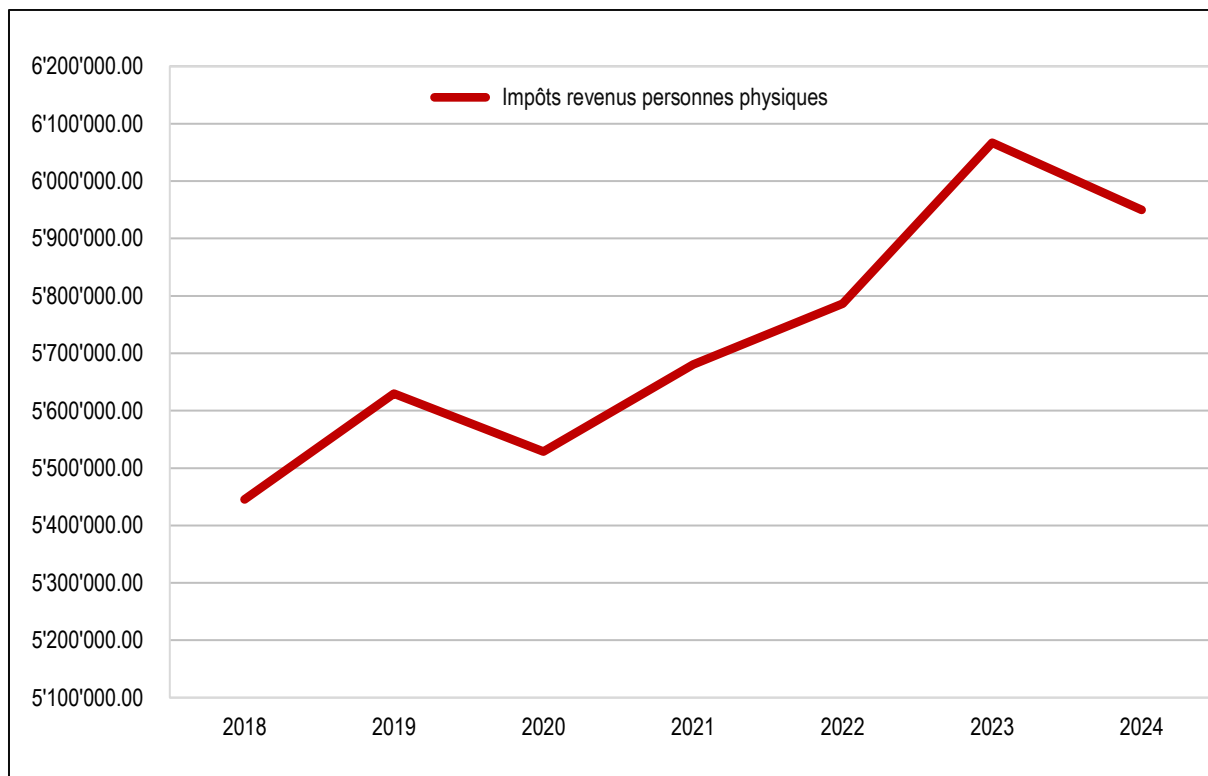
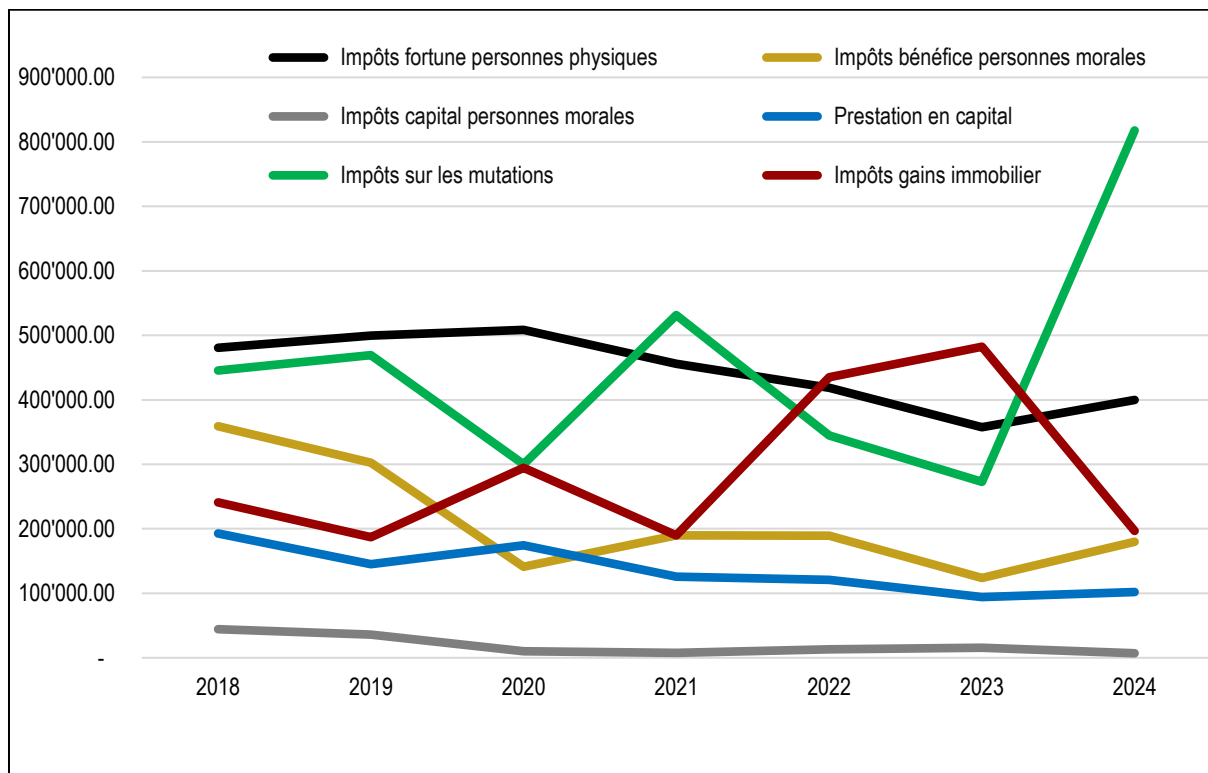
Répartition des recettes par nature (en millier de CHF)



Evolution des investissements nets du patrimoine financier et du patrimoine administratif (y compris subventions) depuis 2020



Évolution du produit des impôts depuis 2018



COMPTES 2024

Bilan

BILAN

COMPTE	DESIGNATION	BILAN 31.12.2024	BILAN 31.12.2023
1	ACTIF	43'026'163.39	42'276'954.64
10	PATRIMOINE FINANCIER (PF)	13'471'603.19	13'313'923.40
100	DISPONIBILITES ET PLACEMENT A COURT TERME	815'387.74	573'864.62
1000	CAISSE	4'727.05	2'990.85
10000.00	CAISSE PRINCIPALE	4'727.05	2'990.85
1001	POSTE	122'797.35	18'218.76
10010.00	CCP	122'797.35	18'218.76
1002	BANQUE	687'863.34	552'655.01
10020.00	BCF COMPTE-COURANT IMPOT	515'785.65	474'777.20
10020.01	BCF COMPTE-COURANT	125'303.70	68'692.50
10020.02	RAIFFEISEN COMPTE-COURANT	16'105.13	0.00
10020.04	RAIFFEISEN C/C CONSEIL DES PARENTS	30'668.86	9'185.31
101	CREANCES	-5'339'510.49	-5'214'006.56
1010	CREANCES RESULTANT DE LIVRAISONS DE PRESTATION ENVERS DES TIERS	1'063'874.33	962'545.27
10100.00	DEBITEURS	1'065'117.13	967'426.02
10100.99	DUCROIRE	-5'000.00	-5'000.00
10101.00	CREANCES RESULTANT DE L'IMPOT ANTICIPE	3'757.20	119.25
1011	CREANCES AVEC TIERS	-32'165.10	-24'000.32
10110.05	COMPTE-COURANT AFC / TVA	-32'165.10	-24'000.32
1012	CREANCES FISCALES	-6'371'332.77	-6'151'628.61
10120.17	DEBITEURS IMPOTS 2017	739.55	0.00
10120.18	DEBITEURS IMPOTS 2018	0.00	5'411.30
10120.19	DEBITEURS IMPOTS 2019	12'593.60	17'932.55
10120.20	DEBITEURS IMPOTS 2020	15'730.85	16'749.50
10120.21	DEBITEURS IMPOTS 2021	47'278.15	129'945.65
10120.22	DEBITEURS IMPOTS 2022	102'471.15	-1'358'813.95
10120.23	DEBITEURS IMPOTS 2023	-1'468'465.78	-4'812'853.66
10120.24	DEBITEURS IMPOTS 2024	-4'971'680.29	0.00
10120.25	DEBITEURS IMPOTS 2025	-10'000.00	0.00
10120.99	DUCROIRE IMPOTS	-100'000.00	-150'000.00
1015	COMPTES COURANTS INTERNES	113.05	-922.90
10154.02	OPERATIONS	113.05	-922.90
104	ACTIFS DE REGULARISATION	8'918'795.70	8'876'964.10
1040	CHARGES DE PERSONNEL	38'861.55	10'467.55
10400.00	REGULARISATION CHARGES PERSONNEL	38'861.55	10'467.55
1041	CHARGES DE BIENS, SERVICES ET AUTRES CHARGES D'EXPLOITATION	62'467.60	63'499.05
10410.00	REGULARISATION CHARGES DE BIENS, SERVICES ET AUTRES CHARGES	62'467.60	63'499.05
1042	IMPOTS	8'817'466.55	8'802'997.50
10420.00	REGULARISATION IMPOTS COMMUNAUX	8'694'466.55	8'671'997.50
10421.00	REGULARISATION IMPOTS PAROISSIAUX	123'000.00	131'000.00

BILAN

COMPTE	DESIGNATION	BILAN 31.12.2024	BILAN 31.12.2023
107	PLACEMENTS FINANCIERS A LONG TERME	200.00	200.00
1070	ACTIONS ET PARTS SOCIALES	200.00	200.00
10700.00	BANQUE RAIFFEISEN MOLESON, PART SOCIALE	200.00	200.00
108	IMMOBILISATIONS CORPORELLES PF	9'076'730.24	9'076'901.24
1080	TERRAINS PF	8'267'500.00	8'267'500.00
10800.00	EQUIPEMENT TERRAIN ZONE CENTRE	8'267'500.00	8'267'500.00
1081	BATIMENTS PF	809'230.24	809'401.24
10810.00	BAT RAIFFEISEN RUE GRUYERE 56	809'230.24	809'401.24
14	PATRIMOINE ADMINISTRATIF (PA)	29'554'560.20	28'963'031.24
140	IMMOBILISATIONS CORPORELLES PA	29'145'466.88	28'547'623.31
1400	TERRAINS PA	262'134.30	262'134.30
14000.00	TERRAINS PA	262'134.30	262'134.30
1401	ROUTES ET VOIES DE COMMUNICATIONS PA	4'594'562.26	4'650'330.23
14010.00	ROUTES	4'715'560.28	4'542'587.33
14010.01	INST. ROUTIERES + ECLAIRAGE PUBLIC	2'148'563.15	2'402'866.15
14010.02	ROUTES FORESTIERES ET CH. PEDESTRES	156'629.00	156'629.00
14010.99	AMORTISSEMENT	-2'426'190.17	-2'451'752.25
1402	AMENAGEMENT COURS EAU PA	526'821.07	370'923.80
14020.00	ENDIGUEMENTS	811'094.55	630'126.00
14020.99	AMORTISSEMENTS	-284'273.48	-259'202.20
1403	AUTRES OUVRAGES DE GENIE CIVIL PA	12'425'166.15	12'160'714.34
14030.00	CIMETIERE	15'384.85	15'384.85
14030.01	OUVRAGE ANTI-BRUIT	1'601'294.45	1'601'294.45
14030.02	PARKING COMPLEXE SCOLAIRE	27'887.00	27'887.00
14030.03	PARKING COMPLEXE SPORTIF	260'356.60	260'356.60
14030.04	PARC MONTs 6	293'874.65	0.00
14030.99	AMORTISSEMENTS CUMULES COMPTE GENERAL	-695'764.18	-643'586.69
14031.00	APPROVISIONNEMENT EN EAU	3'303'079.20	3'139'997.45
14031.99	AMORTISSEMENTS CUMULES APPROVISIONNEMENT EN EAU	-426'153.43	-386'903.46
14032.00	TRAITEMENT DES EAUX USEES	8'945'985.50	8'925'036.40
14032.99	AMORTISSEMENTS CUMULES TRAITEMENT DES EAUX USEES	-1'027'037.21	-915'474.25
14033.00	DECHETTERIE + PLACE COLLECTE DECHETS	261'581.85	261'581.85
14033.99	AMORTISSEMENTS CUMULES GESTION DES DECHETS	-135'323.13	-124'859.86
1404	BATIMENT PA	10'140'155.87	10'219'321.52
14040.00	BATIMENT PA	552'789.15	498'732.95
14040.10	BATIMENTS SCOLAIRES	10'004'111.17	9'955'882.62
14040.20	BATIMENT HALLE POLYVALENTE	510'343.15	332'912.40
14040.30	BATIMENT EDILITAIRE	925'019.60	925'019.60
14040.40	BATIMENT DES SOCIETES (HUBERT-CHARLES 12)	75'548.00	75'548.00
14040.99	AMORTISSEMENTS CUMULES BATIMENTS PA	-1'927'655.20	-1'568'774.05

BILAN

COMPTE	DESIGNATION	BILAN 31.12.2024	BILAN 31.12.2023
1406	BIENS MEUBLES PA	374'284.51	270'324.92
14060.00	EDILITE BIEN MEUBLES	185'814.09	277'861.54
14060.01	INFORMATIQUES SCOLAIRES	261'627.50	261'627.50
14060.04	REORGANISATION ARCHIVES COMMUNALES	79'707.62	79'707.62
14060.05	PARC MONTs 6 - MOBILIER	114'131.10	0.00
14060.99	AMORTISSEMENTS CUMULES BIENS MEUBLES PA	-266'995.80	-348'871.74
1407	INSTALLATIONS EN CONSTRUCTION PA	822'342.72	613'874.20
14070.01	VALTRALOC	103'016.80	52'119.45
14070.02	RUE-MICHEL CORPATAUX	208'768.00	11'368.30
14070.03	ZONE 30 SALETTA	0.00	27'400.80
14070.04	SENTIER ONDINE	14'150.17	8'012.10
14070.05	PARC MONTs 6	0.00	293'874.65
14070.06	BATIMENT ADMIN. GRUYERE 60	0.00	50'937.35
14070.07	TRANSFORMATION CHALET-NEUF	428'188.85	4'431.15
14070.08	ENDIGUEMENTS ETREY	0.00	160'730.40
14070.09	VALORISATION MULTIMODALE LA SUIONGE	68'218.90	0.00
14071.01	COLLECTEUR EVEQUES-DUDING	0.00	5'000.00
142	IMMOBILISATIONS INCORPORELLES PA	5'593.32	11'907.93
1429	AUTRES IMMOBILISATIONS INCORPORELLES PA	5'593.32	11'907.93
14290.00	PAL	63'146.10	63'146.10
14290.99	AMORTISSEMENTS CUMULES	-57'552.78	-51'238.17
145	PARTICIPATIONS, CAPITAL SOCIAL PA	403'500.00	403'500.00
1454	PARTICIPATIONS AUX ENTREPRISES PUBLIQUES	403'500.00	403'500.00
14540.00	GRUYERE ENERGIE SA, ACTIONS	340'560.00	340'560.00
14540.01	EAUSUD SA, ACTIONS	860.00	860.00
14540.02	SAIDF SA, ACTIONS	62'080.00	62'080.00
2	PASSIF	-43'026'163.39	-42'276'954.64
20	CAPITAUX DE TIERS	-22'010'404.58	-21'443'249.18
200	ENGAGEMENTS COURANTS	-1'630'472.07	-1'411'217.21
2000	ENGAGEMENTS COURANT PROVENANT DE LIVRAISONS ET DE PRESTATION	-657'039.96	-505'091.45
20000.00	CREANCIERS	-657'039.96	-505'091.45
2001	COMPTES COURANTS AVEC TIERS	-672'394.41	-861'793.06
20010.01	COMPTE COURANT ETAT	-347'460.01	-480'054.16
20010.02	COMPTE COURANT PAROISSE	-312'851.10	-374'511.35
20010.04	COMPTE COURANT BOURGEOISIE	-12'083.30	-7'227.55
2006	DEPOTS ET CAUTIONS	-301'037.70	-44'332.70
20060.00	CARTES CONTROLES DES CONSTRUCTIONS	-91'950.00	-35'350.00
20060.01	DEPOT CLES BATIMENTS COMMUNAUX	-7'217.70	-7'192.70
20060.02	LOYERS GARANTIE BAT. LOCATIF GRUYERE 60	-1'870.00	-1'790.00
20060.03	GARANTIE POLE SA CHAMPY SUD	-200'000.00	0.00

BILAN

COMPTE	DESIGNATION	BILAN 31.12.2024	BILAN 31.12.2023
201	ENGAGEMENTS FINANCIERS A COURT TERME	0.00	-971'818.79
2010	ENGAGEMENT ENVERS DES INTERMEDIAIRES FINANCIERS	0.00	-971'818.79
20102.01	RAIFFEISEN C/C	0.00	-971'818.79
204	PASSIFS DE REGULARISATION	-317'149.76	-320'546.85
2041	CHARGES DE BIENS, SERVICES ET AUTRES CHARGES D'EXPLOITATION	-317'149.76	-320'546.85
20410.00	REGULARISATION CHARGES DE BIENS, SERVICES ET AUTRES CHARGES	-317'149.76	-320'546.85
206	ENGAGEMENTS FINANCIERS A LONGS TERMES	-20'062'782.75	-18'739'666.33
2064	EMPRUNTS	-15'088'500.00	-14'373'500.00
20640.00	POSTFINANCE , ATF	-1'000'000.00	-1'000'000.00
20640.01	POSTFINANCE, ATF	-1'500'000.00	-1'500'000.00
20640.02	CREDIT SERVICE FORETS ET FAUNE 2015-2025	-7'000.00	-14'000.00
20640.05	POSTFINANCE, ATF	-1'000'000.00	-1'000'000.00
20640.07	BANQUE CANTONALE DE FRIBOURG, ATF - ECOLE	-827'500.00	-857'500.00
20640.08	BANQUE CANTONALE DE FRIBOURG, ATF - ECOLE	-5'190'000.00	-5'370'000.00
20640.10	BANQUE CANTONALE DE FRIBOURG, ATF	-1'500'000.00	-1'500'000.00
20640.11	BANQUE CANTONALE DE FRIBOURG, ATF	-2'164'000.00	-2'232'000.00
20640.12	POSTFINANCE, ATF	0.00	-900'000.00
20640.14	SWISSQUOTE, ATF	-1'900'000.00	0.00
2068	SUBVENTIONS D'INVESTISSEMENT	-4'974'282.75	-4'366'166.33
20680.00	SUBVENTIONS D'INVESTISSEMENT CONFEDERATION	-107'780.28	-117'556.71
20681.00	SUBVENTIONS D'INVESTISSEMENT CANTON	-1'163'663.70	-1'062'680.40
20684.00	SUBVENTIONS D'INVESTISSEMENT ENTREPRISES PUBLIQUES	-9'141.91	-9'643.08
20684.10	SUBVENTIONS D'INVESTISSEMENT ENTREPRISES PUBLIQUES	-204'334.33	-207'308.08
20687.00	SUBVENTIONS D'INVESTISSEMENT MENAGES PRIVES	-669'812.09	-693'815.52
20687.10	SUBVENTIONS D'INVESTISSEMENT MENAGES PRIVES	-957'136.33	-650'732.87
20687.20	SUBVENTIONS D'INVESTISSEMENT MENAGES PRIVES	-1'862'414.11	-1'624'429.67
29	CAPITAL PROPRE	-21'015'758.81	-20'833'705.46
290	FINANCEMENTS SPECIAUX ENREGISTRES SOUS CAPITAL PROPRE	-4'080'379.72	-3'805'535.01
2900	FINANCEMENTS SPECIAUX ENREGISTRES SOUS CAPITAL PROPRE	-4'080'379.72	-3'805'535.01
29001.00	FINANCEMENT SPECIAL APPROV. EAU - MAINTIEN VALEUR	-1'415'095.17	-1'331'725.55
29001.01	FINANCEMENT SPECIAL APPROV. EAU - EQUILIBRE CPTÉ	-184'628.62	-185'216.13
29002.00	FINANCEMENT SPECIAL TRAIT. EAUX USEES - MAINTIEN VALEUR	-2'142'341.20	-1'987'525.15
29002.01	FINANCEMENT SPECIAL TRAIT. EAUX USEES - EQUILIBRE COMPTE	-185'096.90	-147'850.35
29003.01	FINANCEMENT SPECIAL GESTION DECHETS - EQUILIBRE COMPTE	-153'217.83	-153'217.83
291	FONDS ENREGISTRES SOUS CAPITAL PROPRE	-98'870.27	-139'357.02
2910	FONDS ENREGISTRES SOUS CAPITAL PROPRE	-98'870.27	-139'357.02
29100.01	TAXES D'EXEMPTION POUR LA DEFENSE INCENDIE	-98'870.27	-139'357.02

BILAN

COMPTE	DESIGNATION	BILAN 31.12.2024	BILAN 31.12.2023
295	RESERVE LIEE AU RETRAITEMENT (INTRODUCTION MCH2)	-2'915'234.52	-3'331'696.52
2950	RESERVE LIEE AU RETRAITEMENT	-2'915'234.52	-3'331'696.52
29500.00	PATRIMOINE ADMINISTRATIF, AUTRES	-2'915'234.52	-3'331'696.52
299	EXCEDENT OU DECOUVERT DU BILAN	-13'921'274.30	-13'557'116.91
2990	RESULTAT ANNUEL	-364'157.39	363'893.82
29900.00	RESULTAT ANNUEL	-364'157.39	363'893.82
2999	RESULTATS CUMULES DES ANNEES PRECEDENTES	-13'557'116.91	-13'193'223.09
29990.00	RESULTATS CUMULES DES ANNEES PRECEDENTES	-13'557'116.91	-13'193'223.09

COMPTES 2024

Comptes de résultats et des investissements

COMPTE DE RESULTATS MCH2

	Comptes 2024	Budgets 2024	Comptes 2023
Charges d'exploitation			
30 Charges de personnel	1'871'169.37	1'951'930.00	1'914'916.05
31 Charges de biens et services et autres charges	1'688'935.47	1'882'880.00	1'685'525.39
33 Amortissements du patrimoine administratif	912'367.41	941'350.00	927'429.75
35 Attributions aux fonds et financements spéciaux	456'189.62	279'100.00	468'278.64
36 Charges de transferts	6'784'844.39	6'995'525.00	6'680'352.51
37 Subventions à redistribuer	0.00	0.00	0.00
40 Revenus fiscaux	-8'447'473.25	-8'274'000.00	-8'511'784.30
41 Revenus régaliers et de concessions	0.00	0.00	0.00
42 Taxes	-1'859'563.61	-1'706'950.00	-1'796'274.30
43 Revenus divers	0.00	0.00	0.00
45 Prélèvements sur les fonds et financements spéciaux	-221'831.66	-100'100.00	-245'686.15
46 Revenus de transferts	-1'007'067.73	-956'650.00	-924'899.01
47 Subventions à redistribuer	0.00	0.00	0.00
Résultat provenant des activités d'exploitation [REX]	177'570.01	1'013'085.00	197'858.58
34 Charges financières	184'798.40	185'160.00	175'501.89
44 Revenus financiers	-310'063.80	-310'100.00	-276'189.49
Résultat provenant des financements [RFI]	-125'265.40	-124'940.00	-100'687.60
Résultat opérationnel [ROP = REX + RFI]	52'304.61	888'145.00	97'170.98
38 Charges extraordinaires	0.00	0.00	0.00
48 Revenus extraordinaires	-416'462.00	-415'000.00	-461'064.80
Résultat extraordinaire [REO]	-416'462.00	-415'000.00	-461'064.80
Résultat total du compte de résultats [= ROP + REO]	-364'157.39	473'145.00	-363'893.82

COMPTE DE RESULTATS

COMPTE DE RESULTATS							
Compte	Désignation	Comptes 2024		Budget 2024		Comptes 2023	
		Charges	Revenus	Charges	Revenus	Charges	Revenus
0	ADMINISTRATION GENERALE	1'130'977.65	222'136.97	1'282'650.00	178'050.00	1'237'364.31	192'545.57
01	LEGISLATIF ET EXECUTIF	154'044.69	0.00	207'790.00	0.00	170'426.43	0.00
011	LEGISLATIF	32'597.29	0.00	41'750.00	0.00	35'885.33	0.00
0110	LEGISLATIF	32'597.29	0.00	41'750.00	0.00	35'885.33	0.00
0110.3000.00	JETONS DE PRESENCES, AUTORITES ET COMMISSION	11'417.50	0.00	19'250.00	0.00	14'695.00	0.00
0110.3000.01	REMUNERATION DES SCRUTATEURS	2'100.00	0.00	4'000.00	0.00	4'281.25	0.00
0110.3099.00	AUTRES CHARGES CONSEIL GENERAL	0.00	0.00	0.00	0.00	2'652.00	0.00
0110.3102.01	FOURNITURES IMPRIMES ELECTIONS ET VOTATIONS	2'898.95	0.00	3'000.00	0.00	2'537.80	0.00
0110.3130.01	FRAIS DE PORTS	7'775.09	0.00	5'000.00	0.00	2'020.18	0.00
0110.3132.00	HONORAIRES ORGANE DE REVISION	7'458.90	0.00	7'500.00	0.00	8'931.30	0.00
0110.3170.00	FRAIS DEPLACEMENT ET AUTRES FRAIS	946.85	0.00	3'000.00	0.00	767.80	0.00
012	EXECUTIF	121'447.40	0.00	166'040.00	0.00	134'541.10	0.00
0120	EXECUTIF	121'447.40	0.00	166'040.00	0.00	134'541.10	0.00
0120.3000.00	TRAITEMENTS ET JETONS DU CONSEIL COMMUNAL	104'960.70	0.00	145'100.00	0.00	114'902.80	0.00
0120.3050.00	COTISATIONS PATRONALES AVS,AI, APG, AC	8'003.20	0.00	9'100.00	0.00	10'266.15	0.00
0120.3099.00	REPAS FIN ANNEE, EXCURSIONS, CADEAUX	2'869.85	0.00	5'700.00	0.00	2'587.75	0.00
0120.3170.00	FRAIS DEPLACEMENT, AUTRES FRAIS	2'177.80	0.00	2'140.00	0.00	2'182.00	0.00
0120.3199.00	FRAIS DE RECEPTION ET DELEGATION	3'435.85	0.00	4'000.00	0.00	4'602.40	0.00
02	SERVICES GENERAUX	976'932.96	222'136.97	1'074'860.00	178'050.00	1'066'937.88	192'545.57
021	ADMINISTRATION DES FINANCES ET DES CONTRIBUTIONS	246'092.67	19'259.25	253'780.00	18'000.00	240'000.41	23'492.55
0210	ADMINISTRATION DES FINANCES ET DES CONTRIBUTIONS	246'092.67	19'259.25	253'780.00	18'000.00	240'000.41	23'492.55
0210.3010.00	SALAIRES PERSONNEL COMMUNAL FINANCES ET IMPOTS	185'604.60	0.00	185'700.00	0.00	180'626.70	0.00
0210.3050.00	COTISATIONS PATRONALES AVS, AI, APG, AC, FRAIS ADMINISTRATIF	15'896.50	0.00	18'000.00	0.00	14'795.50	0.00
0210.3052.00	COTISATIONS PATRONALES A LA CAISSE DE PENSION	18'170.40	0.00	18'000.00	0.00	17'631.00	0.00
0210.3053.00	COTISATIONS PATRONALES A L'ASSURANCE-ACCIDENTS	749.20	0.00	1'000.00	0.00	775.00	0.00
0210.3054.00	COTISATIONS PATRONALES ALLOCATIONS FAMILIALES	1'080.00	0.00	1'080.00	0.00	1'800.00	0.00
0210.3055.00	COTISATIONS PATRONALES A L'ASSURANCE PGM	2'768.20	0.00	3'000.00	0.00	2'682.50	0.00
0210.3099.00	AUTRES CHARGES DU PERSONNEL	8.70	0.00	0.00	0.00	0.00	0.00
0210.3130.00	FRAIS DE RAPPELS ET DE POURSUITES	14'028.18	0.00	20'000.00	0.00	16'655.90	0.00
0210.3130.01	FRAIS BANCAIRES ET POSTAUX	7'786.89	0.00	7'000.00	0.00	5'033.81	0.00
0210.4240.00	COMMISSION PERCEPTION IMPOTS	0.00	10'650.25	0.00	10'000.00	0.00	9'421.85
0210.4499.00	REMBOURSEMENT FRAIS RAPPELS ET POURSUITES	0.00	8'609.00	0.00	8'000.00	0.00	14'070.70
022	SERVICES GENERAUX, AUTRES	650'241.13	62'547.40	719'680.00	23'950.00	752'136.56	21'235.95
0220	SERVICES GENERAUX, AUTRES	650'241.13	62'547.40	719'680.00	23'950.00	752'136.56	21'235.95
0220.3010.00	SALAIRES PERSONNEL ADMINISTRATIF	415'203.05	0.00	423'000.00	0.00	442'608.00	0.00
0220.3050.00	COTISATIONS PATRONALES AVS, AI, APG, AC, FRAIS ADMINISTRATIF	36'127.90	0.00	39'000.00	0.00	42'114.20	0.00
0220.3052.00	COTISATIONS PATRONALES A LA CAISSE DE PENSION	20'222.90	0.00	20'000.00	0.00	24'916.30	0.00
0220.3053.00	COTISATIONS PATRONALES A L'ASSURANCE-ACCIDENTS	972.75	0.00	1'000.00	0.00	1'189.95	0.00
0220.3054.00	COTISATIONS PATRONALES ALLOCATIONS FAMILIALES	960.00	0.00	0.00	0.00	0.00	0.00
0220.3055.00	COTISATIONS PATRONALES A L'ASSURANCE PGM	6'067.40	0.00	6'500.00	0.00	6'696.35	0.00
0220.3090.00	FRAIS DE FORMATION	5'413.80	0.00	8'300.00	0.00	6'995.55	0.00
0220.3099.00	AUTRES CHARGES DU PERSONNEL	1'586.05	0.00	1'800.00	0.00	2'424.05	0.00
0220.3100.00	FOURNITURES DE BUREAUX	14'264.97	0.00	34'000.00	0.00	24'937.16	0.00
0220.3102.00	FRAIS DE PUBLICATION ET REVUES	5'194.15	0.00	3'500.00	0.00	1'543.25	0.00
0220.3103.00	INFORMATIONS / COMMUNICATIONS /INTERNET	15'271.60	0.00	23'500.00	0.00	28'083.70	0.00
0220.3110.00	MEUBLES ET APPAREILS DE BUREAU	0.00	0.00	4'000.00	0.00	47'867.75	0.00

COMPTE DE RESULTATS

COMPTE DE RESULTATS							
Compte	Désignation	Comptes 2024		Budget 2024		Comptes 2023	
		Charges	Revenus	Charges	Revenus	Charges	Revenus
0220.3118.00	INFORMATIQUE LOGICIELS / LICENCES	10'724.43	0.00	23'300.00	0.00	7'679.53	0.00
0220.3120.00	EAU, ENERGIE, COMBUSTIBLE	2'656.90	0.00	3'500.00	0.00	3'049.05	0.00
0220.3130.00	EMOLUMENTS CARTES D'IDENTITE	2'373.70	0.00	3'800.00	0.00	2'924.10	0.00
0220.3130.01	EMOLUMENTS & PRESTATIONS DE TIERS	7'562.55	0.00	5'900.00	0.00	5'637.00	0.00
0220.3130.02	FRAIS ADMINISTRATIFS (PORTS, TEL., ETC.)	25'740.57	0.00	19'500.00	0.00	23'462.12	0.00
0220.3130.03	COTISATIONS AUX ASSOCIATIONS	8'500.00	0.00	11'250.00	0.00	8'500.00	0.00
0220.3132.00	HONORAIRES EXTERNES	12'516.35	0.00	10'000.00	0.00	6'852.85	0.00
0220.3134.00	ASSURANCES CHOSES ET RC	11'728.50	0.00	12'330.00	0.00	12'300.45	0.00
0220.3150.00	ENTRETIEN MACHINES ET MOBILIER	0.00	0.00	1'500.00	0.00	326.15	0.00
0220.3158.00	MAINTENANCE INFORMATIQUE	38'519.50	0.00	54'000.00	0.00	47'357.30	0.00
0220.3162.00	FRAIS REPRODUCTION / LEASING PHOTOCOPIEUSES	0.00	0.00	0.00	0.00	3'141.00	0.00
0220.3170.00	DEDOMMAGEMENT (DEPLACEMENTS)	606.90	0.00	1'500.00	0.00	1'036.65	0.00
0220.3199.00	FRAIS DE RECEPTION ET DELEGATION	56.40	0.00	500.00	0.00	494.10	0.00
0220.3300.10	AMORTISSEMENTS PLANIFIES	7'970.76	0.00	8'000.00	0.00	0.00	0.00
0220.4210.00	PRODUITS DES CARTES D'IDENTITE	0.00	3'370.00	0.00	5'950.00	0.00	4'595.00
0220.4210.01	EMOLUMENTS ADMINISTRATIFS ET PERMIS DE CONSTRUIRE	0.00	6'820.00	0.00	6'000.00	0.00	5'786.50
0220.4240.00	VENTES DE MATERIEL (PHOTOCOPIES, ETC.)	0.00	179.60	0.00	800.00	0.00	166.00
0220.4260.00	REMBOURSEMENTS DE TIERS ET D'ASSURANCES	0.00	45'637.80	0.00	6'200.00	0.00	5'908.45
0220.4260.01	PARTICIPATION DE TIERS + RIAZOIS	0.00	6'540.00	0.00	5'000.00	0.00	4'780.00
029	IMMEUBLES ADMINISTRATIFS	80'599.16	140'330.32	101'400.00	136'100.00	74'800.91	147'817.07
0290	IMMEUBLES ADMINISTRATIFS	61'441.81	59'389.02	66'700.00	54'000.00	53'286.31	65'223.52
0290.3120.00	CHAUFFAGE - EAU - ELECTRICITE	25'516.95	0.00	25'000.00	0.00	21'874.95	0.00
0290.3120.01	TAXE EPURATION DES EAUX	2'709.90	0.00	2'700.00	0.00	2'701.50	0.00
0290.3134.00	ASSURANCES CHOSES ET RC	5'500.40	0.00	4'900.00	0.00	3'670.80	0.00
0290.3144.00	ENTR. - RENOVAT. RUE DE LA GRUYERE 60	7'028.20	0.00	7'000.00	0.00	7'730.60	0.00
0290.3144.01	ENTR. - RENOVAT. BAT SOCIETES HUBERT CHARLES	0.00	0.00	2'000.00	0.00	80.00	0.00
0290.3151.00	ENTRETIEN MACHINES ET APPAREILS	3'457.90	0.00	6'000.00	0.00	0.00	0.00
0290.3300.40	AMORTISSEMENTS PLANIFIES INVEST. BAT. ADMIN.	17'228.46	0.00	19'100.00	0.00	17'228.46	0.00
0290.4260.00	REMBOURSEMENT DE TIERS ET ASSURANCES	0.00	2'262.20	0.00	500.00	0.00	3'614.95
0290.4470.00	LOYERS RUE DE LA GRUYERE 60	0.00	55'430.00	0.00	53'000.00	0.00	54'474.25
0290.4472.00	PRODUITS LOCATIONS BAT SOCIETES HUBERT CHARLES	0.00	1'250.00	0.00	0.00	0.00	6'687.50
0290.4660.10	AMORTISSEMENTS PLANIFIES SUB. CANTONALES	0.00	446.82	0.00	500.00	0.00	446.82
0291	DOMAINES - PARCHETS - AUTRES IMMEUBLES	19'157.35	80'941.30	34'700.00	82'100.00	21'514.60	82'593.55
0291.3120.01	TAXE EPURATION ET EAU POTABLE	4'010.60	0.00	4'000.00	0.00	3'296.60	0.00
0291.3134.00	ASSURANCES CHOSES ET RC	2'834.10	0.00	2'700.00	0.00	2'670.50	0.00
0291.3136.00	HONORAIRES & PRESTATIONS DE SERVICES	4'150.00	0.00	4'500.00	0.00	7'341.75	0.00
0291.3141.00	ENTRETIEN DES ROUTES & DES OUVRAGES	3'556.40	0.00	5'500.00	0.00	5'740.75	0.00
0291.3142.00	FRAIS D'ENTRETIEN DES OUVRAGES	3'434.00	0.00	17'000.00	0.00	2'099.85	0.00
0291.3144.00	ENTR.- RENOVAT. CHALET NEUF	1'056.10	0.00	0.00	0.00	0.00	0.00
0291.3144.01	ENTR. - RENOVAT. CABANE FORESTIERE	116.15	0.00	1'000.00	0.00	365.15	0.00
0291.4470.00	LOCATION DES 3 PATURAGES	0.00	29'300.00	0.00	29'100.00	0.00	29'300.00
0291.4470.01	LOCATION DU CHALET-NEUF	0.00	5'000.00	0.00	5'000.00	0.00	5'000.00
0291.4470.02	LOCATION DES COMMUNS ET DES DOMAINES	0.00	44'141.30	0.00	44'000.00	0.00	44'663.55
0291.4472.00	LOCATION CABANE FORESTIERE	0.00	2'500.00	0.00	4'000.00	0.00	3'630.00
1	ORDRE PUBLIC	344'383.26	159'855.16	425'100.00	213'150.00	387'385.83	179'359.53
11	SECURITE PUBLIQUE	40'667.95	0.00	48'500.00	8'000.00	0.00	0.00
111	POLICE	40'667.95	0.00	48'500.00	8'000.00	0.00	0.00

COMPTE DE RESULTATS

Compte	Désignation	Comptes 2024		Budget 2024		Comptes 2023	
		Charges	Revenus	Charges	Revenus	Charges	Revenus
1110	POLICE COMMUNALE	40'667.95	0.00	48'500.00	8'000.00	0.00	0.00
1110.3101.00	ACHAT MATERIEL & OUTILLAGE	0.00	0.00	500.00	0.00	0.00	0.00
1110.3111.00	FOURNITURE CONCEPT STATIONNEMENT	40'667.95	0.00	48'000.00	0.00	0.00	0.00
1110.4240.00	PRODUITS CONCEPT STATIONNEMENT	0.00	0.00	0.00	8'000.00	0.00	0.00
14	QUESTIONS JURIDIQUES	130'304.20	0.00	157'000.00	0.00	113'892.15	0.00
140	QUESTIONS JURIDIQUES	130'304.20	0.00	157'000.00	0.00	113'892.15	0.00
1400	QUESTIONS JURIDIQUES GENERALES	130'304.20	0.00	157'000.00	0.00	113'892.15	0.00
1400.3000.00	COMMISSION NATURALISATION	1'925.00	0.00	5'000.00	0.00	1'650.00	0.00
1400.3170.00	MESURES COMMISSIONS	0.00	0.00	500.00	0.00	0.00	0.00
1400.3612.00	PART. FRAIS CURATELLES + ETAT CIVIL	128'379.20	0.00	151'500.00	0.00	112'242.15	0.00
15	SERVICE DU FEU	157'305.16	157'305.16	202'600.00	202'600.00	137'286.53	137'286.53
150	SERVICE DU FEU	157'305.16	157'305.16	202'600.00	202'600.00	137'286.53	137'286.53
1500	SERVICE DU FEU COMMUNAL	157'305.16	157'305.16	202'600.00	202'600.00	137'286.53	137'286.53
1500.3000.01	CONTROLE DES CONSTRUCTIONS	70.00	0.00	2'000.00	0.00	0.00	0.00
1500.3181.00	PERTES DE CREANCES EFFECTIVES	1'237.05	0.00	0.00	0.00	1'102.65	0.00
1500.3611.00	PARTICIPATION CENTRES DE RENFORTS CANTONAUX	0.00	0.00	0.00	0.00	466.25	0.00
1500.3612.00	PARTICIPATION BATALLON SUD	45'590.26	0.00	45'600.00	0.00	22'339.33	0.00
1500.3612.01	FRAIS D'INTERVENTION	0.00	0.00	5'000.00	0.00	0.00	0.00
1500.3612.02	VERSEMENT PRODUIT DES TAXES AU SSF	110'407.85	0.00	150'000.00	0.00	113'378.30	0.00
1500.4200.00	TAXES D'EXEMPTION SAPEUR POMPIER	0.00	110'818.25	0.00	150'000.00	0.00	113'378.30
1500.4260.00	REMBOURSEMENT ET PARTICIPATION DE TIERS	0.00	6'000.16	0.00	0.00	0.00	0.00
1500.4511.00	PRELEVEMENTS SUR LES FONDS COMME CAPITAL PROPRE	0.00	40'486.75	0.00	52'600.00	0.00	23'908.23
16	DEFENSE MILITAIRE	16'105.95	2'550.00	17'000.00	2'550.00	136'207.15	42'073.00
161	DEFENSE MILITAIRE	3'017.70	0.00	3'000.00	0.00	3'014.55	0.00
1610	DEFENSE MILITAIRE	3'017.70	0.00	3'000.00	0.00	3'014.55	0.00
1610.3612.00	PARTICIPATION STAND TIR D'ECHARLENS	3'017.70	0.00	3'000.00	0.00	3'014.55	0.00
162	DEFENSE CIVILE	13'088.25	2'550.00	14'000.00	2'550.00	133'192.60	42'073.00
1620	PROTECTION CIVILE	13'088.25	2'550.00	14'000.00	2'550.00	133'192.60	42'073.00
1620.3101.00	ACHAT DE MARCHANDISES	3'685.05	0.00	3'700.00	0.00	0.00	0.00
1620.3612.00	PARTICIPATION ORCOC TREME	3'893.50	0.00	4'000.00	0.00	3'234.70	0.00
1620.3631.00	PARTICIPATION AU CANTON	5'509.70	0.00	6'300.00	0.00	5'407.90	0.00
1620.3690.00	AUTRES CHARGES DE TRANSFERTS (FONDS PC)	0.00	0.00	0.00	0.00	124'550.00	0.00
1620.4501.00	PRELEVEMENT SUR FONDS PC	0.00	0.00	0.00	0.00	0.00	39'523.00
1620.4630.00	SUBVENTIONS FEDERALES	0.00	2'550.00	0.00	2'550.00	0.00	2'550.00
2	FORMATION	4'361'017.29	472'883.57	4'303'260.00	272'500.00	4'202'017.38	358'779.65
21	SCOLARITE OBLIGATOIRE	3'797'288.59	472'883.57	3'738'960.00	272'500.00	3'664'165.63	358'779.65
211	ECOLE PRIMAIRE I (ECOLE ENFANTINE)	240'599.60	0.00	244'200.00	0.00	232'486.00	620.00
2110	ECOLE PRIMAIRE I (ECOLE ENFANTINE)	240'599.60	0.00	244'200.00	0.00	232'486.00	620.00
2110.3100.00	MATERIEL DE BUREAU, FOURNITURES SCOLAIRES	0.00	0.00	500.00	0.00	0.00	0.00
2110.3104.00	ACHAT DE MATERIEL DIDACTIQUE	469.55	0.00	900.00	0.00	1'318.25	0.00
2110.3130.00	HONORAIRES ET PREST. DE SERVICE	0.00	0.00	500.00	0.00	571.65	0.00
2110.3171.00	ACTIVITES SPORTIVES ET CULTURELLES	8'402.20	0.00	10'300.00	0.00	5'248.85	0.00
2110.3611.00	PARTICIPATION AUX DEPENSES CANTONALES	231'727.85	0.00	232'000.00	0.00	225'347.25	0.00
2110.4260.01	PARTIC. PARENTS FRAIS SCOLAIRES	0.00	0.00	0.00	0.00	0.00	620.00

COMPTE DE RESULTATS

Compte	Désignation	Comptes 2024		Budget 2024		Comptes 2023	
		Charges	Revenus	Charges	Revenus	Charges	Revenus
212	ECOLE PRIMAIRE II	1'075'664.60	8'075.00	1'068'300.00	4'500.00	1'066'841.78	20'445.50
2120	ECOLE PRIMAIRE II	1'075'664.60	8'075.00	1'068'300.00	4'500.00	1'066'841.78	20'445.50
2120.3010.00	SALAIRES PERSONNEL "DEVOIRS SURVEILLES"	3'815.00	0.00	4'000.00	0.00	3'300.00	0.00
2120.3050.00	COTISATIONS PATRONALES AVS, AI, APG, AC, FRAIS ADMINISTRATIF	0.00	0.00	0.00	0.00	208.85	0.00
2120.3053.00	COTISATIONS PATRONALES A L'ASSURANCE-ACCIDENTS	4.80	0.00	0.00	0.00	6.45	0.00
2120.3099.00	AUTRES CHARGES DE PERSONNEL	2'764.70	0.00	3'300.00	0.00	2'031.55	0.00
2120.3100.00	MATERIEL DE BUREAU, FOURNITURES SCOLAIRES	542.85	0.00	1'200.00	0.00	0.00	0.00
2120.3102.00	FRAIS DE REPRODUCTION	4'514.50	0.00	5'500.00	0.00	6'437.30	0.00
2120.3104.00	MATERIEL DIDACTIQUE	5'110.00	0.00	3'900.00	0.00	6'947.50	0.00
2120.3110.00	ACHAT DE MOBILIER	527.15	0.00	1'000.00	0.00	1'227.65	0.00
2120.3130.00	HONORAIRES ET PREST. DE SERVICE	2'395.00	0.00	2'500.00	0.00	2'295.00	0.00
2120.3130.01	FOURNITURES DIVERSES	1'874.10	0.00	2'000.00	0.00	3'668.10	0.00
2120.3171.00	ACTIVITES SPORTIVES ET CULTURELLES	40'341.15	0.00	48'400.00	0.00	23'452.48	0.00
2120.3171.01	CAMP SCOLAIRE	0.00	0.00	0.00	0.00	31'235.95	0.00
2120.3181.00	PERTES DE CREANCES EFFECTIVES	0.00	0.00	0.00	0.00	64.00	0.00
2120.3611.00	PARTICIPATION AUX DEPENSES CANTONALES	963'455.35	0.00	951'500.00	0.00	935'646.95	0.00
2120.3612.00	LOCATION SALLES DE SPORT AU CO RIAZ	50'320.00	0.00	45'000.00	0.00	50'320.00	0.00
2120.4260.00	PARTICIPATION PARENTS & TIERS CAMP SCOLAIRE	0.00	0.00	0.00	500.00	0.00	5'252.00
2120.4260.01	PARTICIPATION PARENTS FRAIS SCOLAIRES	0.00	0.00	0.00	0.00	0.00	2'379.00
2120.4260.02	PRODUIT DES DEVOIRS SURVEILLES	0.00	3'635.00	0.00	4'000.00	0.00	3'140.00
2120.4260.05	PARTICIPATION TIERS ACTIVITES SCOLAIRES	0.00	1'500.00	0.00	0.00	0.00	0.00
2120.4631.00	SUBVENTIONS CANTONALES	0.00	2'940.00	0.00	0.00	0.00	9'674.50
213	ECOLE DU CYCLE D'ORIENTATION	1'048'560.00	0.00	1'049'000.00	0.00	1'060'633.00	0.00
2130	ECOLE DU CYCLE D'ORIENTATION	1'048'560.00	0.00	1'049'000.00	0.00	1'060'633.00	0.00
2130.3612.00	PARTICIPATION CO DE LA GRUYERE	952'483.00	0.00	953'000.00	0.00	961'427.00	0.00
2130.3612.01	ANNUITE CO LA TOUR-DE-TREME, BULLE ET RIAZ	96'077.00	0.00	96'000.00	0.00	99'206.00	0.00
214	ECOLE DE MUSIQUE	70'084.60	0.00	70'700.00	0.00	60'479.85	0.00
2140	ECOLE DE MUSIQUE, CONSERVATOIRE	70'084.60	0.00	70'700.00	0.00	60'479.85	0.00
2140.3611.00	PARTICIPATION AUX DEPENSES DU CONSERVATOIRE	70'084.60	0.00	70'700.00	0.00	60'479.85	0.00
217	BATIMENTS SCOLAIRES	988'787.19	152'732.17	944'100.00	34'000.00	861'884.25	41'325.10
2170	BATIMENTS SCOLAIRES	988'787.19	152'732.17	944'100.00	34'000.00	861'884.25	41'325.10
2170.3010.00	SALAIRES PERSONNEL "CONCIERGERIE"	282'134.90	0.00	279'000.00	0.00	278'746.40	0.00
2170.3050.00	COTISATIONS PATRONALES AVS, AI, APG, AC, FRAIS ADMINISTRATIF	21'423.85	0.00	25'000.00	0.00	24'617.95	0.00
2170.3052.00	COTISATIONS PATRONALES A LA CAISSE DE PENSION	15'334.85	0.00	20'000.00	0.00	16'719.00	0.00
2170.3053.00	COTISATIONS PATRONALES A L'ASSURANCE-ACCIDENTS	1'931.65	0.00	2'000.00	0.00	2'186.60	0.00
2170.3055.00	COTISATIONS PATRONALES A L'ASSURANCE PGM	3'492.55	0.00	4'000.00	0.00	3'970.00	0.00
2170.3090.00	FRAIS DE FORMATION	3'518.60	0.00	4'000.00	0.00	5'650.00	0.00
2170.3099.00	AUTRES CHARGES DE PERSONNEL	2'030.50	0.00	3'800.00	0.00	3'635.35	0.00
2170.3100.00	FRAIS DE TELEPHONE	1'138.90	0.00	1'200.00	0.00	1'410.90	0.00
2170.3101.00	MATERIEL ET MARCHANDISES CONCIERGERIE	17'517.30	0.00	19'000.00	0.00	21'195.40	0.00
2170.3110.00	MACHINES & MOBILIER	30'313.50	0.00	12'000.00	0.00	-564.85	0.00
2170.3120.00	CHAUFFAGE - EAU - ELECTRICITE	83'778.75	0.00	87'000.00	0.00	81'392.25	0.00
2170.3120.01	TAXE EPURATION ET EAU POTABLE	4'720.75	0.00	4'500.00	0.00	4'322.05	0.00
2170.3134.00	ASSURANCES CHOSSES ET RC	22'168.15	0.00	22'100.00	0.00	21'769.75	0.00
2170.3136.00	HONORAIRES & PRESTATIONS DE SERVICES	162.50	0.00	15'300.00	0.00	237.50	0.00
2170.3138.00	DEFIBRILATEUR MONTS 14 COURS PERFECTIONNEMENT	637.80	0.00	800.00	0.00	635.45	0.00
2170.3144.00	ENTR. - RENOVAT. RTE DES MONTS 4	62'244.27	0.00	7'000.00	0.00	2'731.85	0.00
2170.3144.01	ENTR. - RENOVAT. RTE DES MONTS 14	53'854.04	0.00	35'000.00	0.00	11'310.10	0.00
2170.3151.00	ENTRETIEN MACHINES ET APPAREILS	14'352.30	0.00	13'000.00	0.00	11'801.30	0.00

COMPTE DE RESULTATS

Compte	Désignation	Comptes 2024		Budget 2024		Comptes 2023	
		Charges	Revenus	Charges	Revenus	Charges	Revenus
2170.3170.00	DEDOMMAGEMENT (DEPLACEMENTS)	2'674.80	0.00	3'500.00	0.00	32.85	0.00
2170.3300.30	AMORTISSEMENTS PLANIFIES PARKINGS SCOLAIRES	0.00	0.00	0.00	0.00	10'414.26	0.00
2170.3300.40	AMORTISSEMENTS PLANIFIES INVESTISSEMENTS	305'030.21	0.00	301'000.00	0.00	299'343.12	0.00
2170.3300.60	AMORTISSEMENTS PLANIFIES INFORMATIQUES SCOLAIRES	60'327.02	0.00	60'400.00	0.00	60'327.02	0.00
2170.3300.70	AMORTISSEMENTS PLANIFIES	0.00	0.00	24'500.00	0.00	0.00	0.00
2170.4260.00	REMBOURSEMENT DE TIERS ET ASSURANCES	0.00	96'544.80	0.00	0.00	0.00	11'815.15
2170.4472.01	PRODUITS LOCATIONS MONTS 14	0.00	38'030.00	0.00	25'000.00	0.00	26'025.00
2170.4660.10	AMORTISSEMENTS PLANIFIES SUBV. CANTONALES	0.00	17'765.85	0.00	9'000.00	0.00	3'093.43
2170.4660.70	AMORTISSEMENT PLANIFIE DES SUBVENTIONS D'INVESTISSEMENTS	0.00	391.52	0.00	0.00	0.00	391.52
218	ACCUEIL EXTRA-SCOLAIRE (AES)	261'347.35	299'465.90	265'560.00	234'000.00	251'227.60	260'324.60
2180	ACCUEIL EXTRA-SCOLAIRE (AES)	261'347.35	299'465.90	265'560.00	234'000.00	251'227.60	260'324.60
2180.3010.00	SALAIRES PERSONNEL "AES"	167'551.50	0.00	170'000.00	0.00	163'596.20	0.00
2180.3050.00	COTISATIONS PATRONALES AVS, AI, APG, AC, FRAIS ADMINISTRATIF	14'937.60	0.00	15'000.00	0.00	14'754.65	0.00
2180.3052.00	COTISATIONS PATRONALES A LA CAISSE DE PENSION	12'215.40	0.00	10'000.00	0.00	12'203.40	0.00
2180.3053.00	COTISATIONS PATRONALES A L'ASSURANCE-ACCIDENTS	708.35	0.00	1'000.00	0.00	732.45	0.00
2180.3055.00	COTISATIONS PATRONALES A L'ASSURANCE PGM	2'280.20	0.00	3'000.00	0.00	2'255.15	0.00
2180.3090.00	FRAIS DE FORMATION	0.00	0.00	1'500.00	0.00	400.00	0.00
2180.3099.00	AUTRES CHARGES DU PERSONNEL	260.30	0.00	1'000.00	0.00	290.15	0.00
2180.3100.00	FOURNITURES DE BUREAU ET DIVERS	408.00	0.00	800.00	0.00	367.60	0.00
2180.3104.00	ACHAT MATERIEL DIDACTIQUE	1'200.00	0.00	2'000.00	0.00	1'200.00	0.00
2180.3105.00	ACHAT REPAS	61'088.00	0.00	60'000.00	0.00	54'968.00	0.00
2180.3110.00	MACHINES & MOBILIER	0.00	0.00	500.00	0.00	0.00	0.00
2180.3130.00	COTISATIONS	404.00	0.00	460.00	0.00	460.00	0.00
2180.3170.00	DEDOMMAGEMENTS ET DEPLACEMENTS	0.00	0.00	300.00	0.00	0.00	0.00
2180.3181.00	PERTES DE CREANCES EFFECTIVES	294.00	0.00	0.00	0.00	0.00	0.00
2180.4260.00	PRODUITS DES GARDES	0.00	184'674.85	0.00	157'500.00	0.00	173'048.20
2180.4260.01	PRODUIT DES REPAS	0.00	75'303.00	0.00	67'500.00	0.00	72'828.00
2180.4631.00	SUBVENTIONS CANTONALES ACQUISES	0.00	39'488.05	0.00	9'000.00	0.00	14'448.40
219	SCOLARITE OBLIGATOIRE NON MENTIONNE AILLEURS	112'245.25	12'610.50	97'100.00	0.00	130'613.15	36'064.45
2190	SCOLARITE OBLIGATOIRE NON MENTIONNE AILLEURS	23'440.20	0.00	30'100.00	0.00	25'908.75	131.30
2190.3000.00	CONSEIL DES PARENTS	2'662.50	0.00	3'500.00	0.00	5'287.50	0.00
2190.3113.00	EQUIPEMENT INFORMATIQUE	872.65	0.00	5'000.00	0.00	928.70	0.00
2190.3130.00	COTISATIONS	0.00	0.00	100.00	0.00	0.00	0.00
2190.3153.00	ENTRETIEN MATERIEL INFORMATIQUE	2'027.05	0.00	2'000.00	0.00	67.90	0.00
2190.3158.00	MAINTENANCE INFORMATIQUE	17'878.00	0.00	19'500.00	0.00	19'624.65	0.00
2190.4260.00	REMBOURSEMENT DE TIERS ET D'ASSURANCES	0.00	0.00	0.00	0.00	0.00	131.30
2191	CONSEIL DES PARENTS	9'558.95	12'610.50	0.00	0.00	35'444.60	35'933.15
2191.3130.00	PRESTATIONS TIERS / HONORAIRES	0.00	0.00	0.00	0.00	150.00	0.00
2191.3130.01	DONS ET COTISATIONS DIVERSES	50.00	0.00	0.00	0.00	3'200.00	0.00
2191.3130.02	FRAIS BANCAIRES ET POSTAUX	74.75	0.00	0.00	0.00	60.00	0.00
2191.3199.00	FRAIS MANIFESTATIONS DIVERSES	9'434.20	0.00	0.00	0.00	32'034.60	0.00
2191.4250.00	RECETTES VENTES DIVERSES	0.00	12'610.50	0.00	0.00	0.00	35'933.15
2195	TRANSPORT SCOLAIRES	79'246.10	0.00	67'000.00	0.00	69'259.80	0.00
2195.3010.00	SALAIRE PERSONNEL "COACHS EN EDUCATION ROUTIERE"	73'629.20	0.00	65'000.00	0.00	63'934.40	0.00
2195.3050.00	COTISATIONS PATRONALES AVS, AI, APG, AC, FRAIS ADMINISTRATIF	3'671.00	0.00	2'000.00	0.00	4'858.30	0.00
2195.3053.00	COTISATIONS PATRONALES A L'ASSURANCE-ACCIDENTS	537.90	0.00	0.00	0.00	467.10	0.00
2195.3054.00	COTISATIONS PATRONALES ALLOCATIONS FAMILIALES	1'408.00	0.00	0.00	0.00	0.00	0.00
22	ECOLES SPECIALISEES	526'667.30	0.00	524'300.00	0.00	503'427.65	0.00

COMPTE DE RESULTATS

Compte	Désignation	Comptes 2024		Budget 2024		Comptes 2023	
		Charges	Revenus	Charges	Revenus	Charges	Revenus
220	ECOLES SPECIALISEES	526'667.30	0.00	524'300.00	0.00	503'427.65	0.00
2200	ECOLES SPECIALISEES	526'667.30	0.00	524'300.00	0.00	503'427.65	0.00
2200.3611.00	PART AUX MESURES PEDAGO-THERAPEUTIQUES	20'637.45	0.00	21'300.00	0.00	0.00	0.00
2200.3612.00	PARTICIPATION AUX SERVICES AUXILIAIRES SCOLAIRES DE LA GRUYERE	96'619.50	0.00	102'000.00	0.00	105'081.60	0.00
2200.3631.00	PART DES COMMUNES AUX INSTITUTIONS SPECIALISEES	409'410.35	0.00	401'000.00	0.00	398'346.05	0.00
23	FORMATION PROFESSIONNELLE INITIALE	37'061.40	0.00	40'000.00	0.00	34'424.10	0.00
230	FORMATION PROFESSIONNELLE INITIALE	37'061.40	0.00	40'000.00	0.00	34'424.10	0.00
2300	FORMATION PROFESSIONNELLE INITIALE	37'061.40	0.00	40'000.00	0.00	34'424.10	0.00
2300.3611.00	PART AU SERVICE DE LA FORMATION PROFESSIONNELLE CANTONALE	34'561.40	0.00	35'000.00	0.00	32'424.10	0.00
2300.3637.00	GRATIFICATIONS CFC & DIPLOMES D'ETUDES	2'500.00	0.00	5'000.00	0.00	2'000.00	0.00
3	CULTURE, SPORT ET LOISIRS	136'787.64	4'273.16	143'200.00	1'800.00	148'847.34	6'552.61
32	CULTURE, SPORT ET LOISIRS	46'800.36	4'109.00	51'400.00	1'600.00	45'299.23	6'388.45
329	CULTURE, NON MENTIONNE AILLEURS	46'800.36	4'109.00	51'400.00	1'600.00	45'299.23	6'388.45
3290	CULTURE, NON MENTIONNE AILLEURS	46'800.36	4'109.00	51'400.00	1'600.00	45'299.23	6'388.45
3290.3000.00	COMMISSION CULTURE, SPORTS ET GENERATIONS	3'000.00	0.00	4'700.00	0.00	2'862.50	0.00
3290.3170.00	MESURES COMMISSIONS	6'332.11	0.00	6'500.00	0.00	5'102.97	0.00
3290.3170.02	RECEPTION DES NOUVEAUX CITOYENS + NOUVEAUX HABITANTS	2'128.75	0.00	4'000.00	0.00	2'504.40	0.00
3290.3612.00	PARTIC. COMMISSION CULTURELLE CO2 + OPTION GRUYERE	27'639.50	0.00	27'700.00	0.00	27'929.36	0.00
3290.3636.00	SUBVENTIONS AUX SOCIETES LOCALES	5'900.00	0.00	5'900.00	0.00	5'900.00	0.00
3290.3636.01	DONS POUR MANIFESTATIONS SPECIALES	1'800.00	0.00	2'600.00	0.00	1'000.00	0.00
3290.4250.00	RECETTES S/VENTES	0.00	559.00	0.00	0.00	0.00	738.45
3290.4631.00	SUBVENTIONS CANTONALES	0.00	3'550.00	0.00	0.00	0.00	1'250.00
3290.4636.00	SUBVENTION ORG. A BUT NON LUCRATIF	0.00	0.00	0.00	1'600.00	0.00	4'400.00
34	SPORTS ET LOISIRS	89'987.28	164.16	91'800.00	200.00	103'548.11	164.16
341	SPORTS	77'792.43	164.16	86'300.00	200.00	97'326.42	164.16
3410	SPORTS	77'792.43	164.16	86'300.00	200.00	97'326.42	164.16
3410.3109.00	ACHAT DE MATERIEL	0.00	0.00	500.00	0.00	0.00	0.00
3410.3120.01	TAXE EPURATION ET EAU POTABLE	3'620.45	0.00	4'000.00	0.00	4'195.70	0.00
3410.3130.00	COTISATIONS	165.00	0.00	200.00	0.00	125.00	0.00
3410.3140.00	AMENAGEMENT ET ENTRETIEN	0.00	0.00	2'500.00	0.00	4'500.30	0.00
3410.3300.30	AMORTISSEMENTS PLANIFIES PARKING COMPL. SPORTIF	10'414.26	0.00	11'700.00	0.00	0.00	0.00
3410.3300.40	AMORTISSEMENTS PLANIFIES INVEST. HALLE POLYVALENTE	9'987.37	0.00	10'000.00	0.00	9'987.37	0.00
3410.3612.00	REGIONALISATION SPORTS EN GRUYERE	49'755.35	0.00	53'000.00	0.00	71'018.05	0.00
3410.3636.00	SUBVENTIONS AUX SOCIETES	2'900.00	0.00	2'900.00	0.00	6'400.00	0.00
3410.3636.01	DONS	950.00	0.00	1'500.00	0.00	1'100.00	0.00
3410.4660.00	AMORTISSEMENTS PLANIFIES SUBV. FEDERALES	0.00	129.60	0.00	150.00	0.00	129.60
3410.4660.10	AMORTISSEMENTS PLANIFIES SUBV. CANTONALES	0.00	34.56	0.00	50.00	0.00	34.56
342	LOISIRS	12'194.85	0.00	5'500.00	0.00	6'221.69	0.00
3420	PARCS PUBLICS ET CHEMINS PEDESTRES	12'194.85	0.00	5'500.00	0.00	6'221.69	0.00
3420.3140.00	AMENAGEMENT ET ENTRETIEN	12'194.85	0.00	5'500.00	0.00	6'221.69	0.00
4	SANTE	1'351'785.01	29'976.01	1'429'900.00	15'000.00	1'263'679.67	55'702.05
41	HOPITAUX, ETABLISSEMENTS MEDICO-SOCIAUX	727'992.60	0.00	797'700.00	0.00	701'602.35	17'402.00
411	HOPITAUX	12'898.75	0.00	11'900.00	0.00	11'100.65	0.00

COMPTE DE RESULTATS

Compte	Désignation	Comptes 2024		Budget 2024		Comptes 2023	
		Charges	Revenus	Charges	Revenus	Charges	Revenus
4110	HOPITAUX	12'898.75	0.00	11'900.00	0.00	11'100.65	0.00
4110.3611.00	PARTICIPATION AUX DEPENSES CANTONALES	12'898.75	0.00	11'900.00	0.00	11'100.65	0.00
412	ETABLISSEMENT MEDICO-SOCIAUX ET FOYERS POUR PERSONNES AGEES	715'093.85	0.00	785'800.00	0.00	690'501.70	17'402.00
4120	ETABLISSEMENTS MEDICAUX SOCIAUX	715'093.85	0.00	785'800.00	0.00	690'501.70	17'402.00
4120.3612.01	PART. AUX FRAIS PENSION EMS	202'422.00	0.00	227'500.00	0.00	205'659.40	0.00
4120.3631.00	PART. AU SUBVENTIONN. DES SOINS SPEC.	512'671.85	0.00	558'300.00	0.00	484'842.30	0.00
4120.4612.00	REPARTITION RSSG	0.00	0.00	0.00	0.00	0.00	17'402.00
42	SOINS AMBULATOIRES	607'189.21	15'780.61	607'500.00	0.00	545'195.37	25'725.85
421	SOINS AMBULATOIRES	565'772.00	0.00	566'000.00	0.00	520'638.00	0.00
4210	SOINS AMBULATOIRES	565'772.00	0.00	566'000.00	0.00	520'638.00	0.00
4210.3612.00	RESEAU SANTE GRUYERE, SOINS DOMICILE	418'815.00	0.00	419'000.00	0.00	383'864.40	0.00
4210.3612.01	RESEAU SANTE GRUYERE, AIDES FAMILIALES	146'957.00	0.00	147'000.00	0.00	136'773.60	0.00
422	SERVICES DE SAUVETAGE	41'417.21	15'780.61	41'500.00	0.00	24'557.37	25'725.85
4220	SERVICES DE SAUVETAGE	41'417.21	15'780.61	41'500.00	0.00	24'557.37	25'725.85
4220.3612.00	PARTICIPATION COMMUNALES AUX AMBULANCES	41'417.21	0.00	41'500.00	0.00	24'557.37	0.00
4220.4260.00	PARTICIPATION TIERS	0.00	15'780.61	0.00	0.00	0.00	25'725.85
43	PREVENTION	16'603.20	14'195.40	24'700.00	15'000.00	16'881.95	12'574.20
433	SERVICES MEDICAL DES ECOLES	16'304.90	14'195.40	24'400.00	15'000.00	16'576.70	12'574.20
4330	SERVICES MEDICAL DES ECOLES	16'304.90	14'195.40	24'400.00	15'000.00	16'576.70	12'574.20
4330.3136.00	HONORAIRES & PRESTATIONS DE SERVICES	0.00	0.00	3'000.00	0.00	3'500.00	0.00
4330.3181.00	PERTES DE CREANCES EFFECTIVES	354.98	0.00	0.00	0.00	94.40	0.00
4330.3611.00	PART. AUX DEPENSES CANTONALES	15'515.40	0.00	21'400.00	0.00	13'800.20	0.00
4330.3637.00	SUBVENTIONS ACCORDEES AUX PARENTS	434.52	0.00	0.00	0.00	-817.90	0.00
4330.4260.00	PARTIC. DES PARENTS AUX SOINS DENTAIRES	0.00	14'195.40	0.00	15'000.00	0.00	12'574.20
434	CONTROLE DENREES ALIMENTAIRES	298.30	0.00	300.00	0.00	305.25	0.00
4340	CONTROLE DENREES ALIMENTAIRES	298.30	0.00	300.00	0.00	305.25	0.00
4340.3132.00	CONTROLEUR CHAMPIGNONS	298.30	0.00	300.00	0.00	305.25	0.00
5	PREVOYANCE SOCIALE	1'417'994.70	9'112.00	1'398'425.00	0.00	1'336'339.30	46'316.55
52	INVALIDITE	815'491.30	0.00	821'000.00	0.00	784'148.40	0.00
523	INSTITUTIONS POUR PERSONNES HANDICAPEES ET INADAPTEES	815'491.30	0.00	821'000.00	0.00	784'148.40	0.00
5230	INSTITUTIONS POUR PERSONNES HANDICAPEES ET INADAPTEES	815'491.30	0.00	821'000.00	0.00	784'148.40	0.00
5230.3631.00	PART. INSTITUT. SPEC. PERSONNES HANDIC.	815'491.30	0.00	821'000.00	0.00	784'148.40	0.00
54	FAMILLE ET JEUNESSE	111'195.45	0.00	93'600.00	0.00	91'920.70	0.00
541	ALLOCATIONS FAMILIALES (AF)	15'418.75	0.00	17'800.00	0.00	14'597.50	0.00
5410	ALLOCATIONS FAMILIALES (AF)	15'418.75	0.00	17'800.00	0.00	14'597.50	0.00
5410.3631.00	PART. ALLOCATIONS FAMILIALES N-ACTIFS	15'418.75	0.00	17'800.00	0.00	14'597.50	0.00
543	AVANCE ET RECOUVREMENT DES PENSIONS ALIMENTAIRES	16'691.40	0.00	20'600.00	0.00	19'128.40	0.00
5430	AVANCE ET RECOUVREMENT DES PENSIONS ALIMENTAIRES	16'691.40	0.00	20'600.00	0.00	19'128.40	0.00
5430.3631.00	PART. AVANCES CONTRIB. D'ENTR. N. RECUP.	16'691.40	0.00	20'600.00	0.00	19'128.40	0.00
545	PRESTATIONS AUX FAMILLES	79'085.30	0.00	55'200.00	0.00	58'194.80	0.00
5451	STRUCTURES D'ACCUEIL EXTRAFAMILIAL DE JOUR	79'085.30	0.00	55'200.00	0.00	58'194.80	0.00
5451.3130.00	COTISATIONS	0.00	0.00	200.00	0.00	0.00	0.00
5451.3636.00	SUBVENTION AUX CRECHES ET GARDERIES	79'085.30	0.00	55'000.00	0.00	58'194.80	0.00

COMPTE DE RESULTATS

Compte	Désignation	Comptes 2024		Budget 2024		Comptes 2023	
		Charges	Revenus	Charges	Revenus	Charges	Revenus
55	CHOMAGE	53'465.00	0.00	52'725.00	0.00	53'169.00	0.00
559	CHOMAGE NON MENTIONNE AILLEURS	53'465.00	0.00	52'725.00	0.00	53'169.00	0.00
5590	CHOMAGE NON MENTIONNE AILLEURS	53'465.00	0.00	52'725.00	0.00	53'169.00	0.00
5590.3631.00	PART. AIDE AUX CHOMEURS	53'465.00	0.00	52'725.00	0.00	53'169.00	0.00
57	AIDE SOCIALE ET DOMAINE DE L'ASILE	437'842.95	9'112.00	431'100.00	0.00	407'101.20	46'316.55
572	AIDE MATERIELLE	400'457.35	0.00	400'700.00	0.00	383'652.00	30'786.00
5720	AIDE MATERIELLE	400'457.35	0.00	400'700.00	0.00	383'652.00	30'786.00
5720.3612.00	RESEAU SANTE GRUYERE, SERVICE SOCIAL	400'457.35	0.00	400'700.00	0.00	383'652.00	0.00
5720.4612.00	REPARTITION RSSG	0.00	0.00	0.00	0.00	0.00	30'786.00
579	ASSISTANCE, NON MENTIONNEE AILLEURS	37'385.60	9'112.00	30'400.00	0.00	23'449.20	15'530.55
5790	ASSISTANCE, NON MENTIONNEE AILLEURS	37'385.60	9'112.00	30'400.00	0.00	23'449.20	15'530.55
5790.3000.00	COMMISSION SENIOR +	3'625.00	0.00	3'700.00	0.00	3'412.50	0.00
5790.3170.00	MESURES COMMISSIONS	9'356.25	0.00	5'000.00	0.00	6'200.60	0.00
5790.3170.01	PARTICIPATION AU NOEL DES AINES	8'200.00	0.00	8'000.00	0.00	4'400.00	0.00
5790.3611.00	PART. FONDS SECOURS VICTIMES D'INFRACTION	6'837.35	0.00	6'500.00	0.00	6'079.05	0.00
5790.3636.00	DONS AUX INSTITUTIONS A BUT SOCIAL	1'400.00	0.00	2'200.00	0.00	1'100.00	0.00
5790.3637.00	SUBV. VERSEES A DES TIERCES PERSONNES	7'967.00	0.00	5'000.00	0.00	2'257.05	0.00
5790.4250.00	RECETTES S/VENTES	0.00	0.00	0.00	0.00	0.00	1'175.00
5790.4260.00	REMBOURSEMENTS DE TIERS ET D'ASSURANCES	0.00	6'812.00	0.00	0.00	0.00	14'355.55
5790.4631.00	SUBVENTIONS CANTONALES	0.00	2'300.00	0.00	0.00	0.00	0.00
6	TRANSPORTS ET COMMUNICATION	1'227'022.00	71'778.14	1'348'290.00	38'800.00	1'327'680.03	92'503.76
61	CIRCULATION ROUTIERE	804'600.95	32'262.14	921'090.00	37'800.00	890'488.33	35'962.76
615	ROUTES COMMUNALES	804'600.95	32'262.14	921'090.00	37'800.00	890'488.33	35'962.76
6150	ROUTES COMMUNALES	804'600.95	32'262.14	921'090.00	37'800.00	890'488.33	35'962.76
6150.3010.00	SALAIRES PERSONNEL "VOIRIE"	296'066.40	0.00	293'000.00	0.00	290'368.00	0.00
6150.3050.00	COTISATIONS PATRONALES AVS, AI, APG, AC, FRAIS ADMINISTRATIF	23'306.30	0.00	27'000.00	0.00	22'976.25	0.00
6150.3052.00	COTISATIONS PATRONALES A LA CAISSE DE PENSION	28'939.80	0.00	29'000.00	0.00	27'658.80	0.00
6150.3053.00	COTISATIONS PATRONALES A L'ASSURANCE-ACCIDENTS	2'703.15	0.00	3'000.00	0.00	2'658.00	0.00
6150.3054.00	COTISATIONS PATRONALES ALLOCATIONS FAMILIALES	3'600.00	0.00	3'600.00	0.00	3'600.00	0.00
6150.3055.00	COTISATIONS PATRONALES A L'ASSURANCE PGM	4'387.40	0.00	5'000.00	0.00	4'301.60	0.00
6150.3099.00	AUTRES CHARGES DE PERSONNEL	9'562.57	0.00	9'600.00	0.00	13'370.40	0.00
6150.3101.00	ACHAT DE MARCHANDISES	18'602.65	0.00	21'000.00	0.00	20'180.10	0.00
6150.3101.01	ACHAT DE CARBURANT, HUILE, GAZ	20'363.40	0.00	22'000.00	0.00	16'661.30	0.00
6150.3101.02	ACHAT MAT. PROTECTION HIVERNALE	12'289.77	0.00	17'000.00	0.00	5'216.77	0.00
6150.3111.00	ACHAT D'OUTILLAGE & DE MACHINES	9'309.64	0.00	8'000.00	0.00	58'500.55	0.00
6150.3120.00	EAU, ENERGIE, COMBUSTIBLE	2'417.95	0.00	2'700.00	0.00	2'317.45	0.00
6150.3120.01	TAXE EPURATION ET EAU POTABLE	1'418.65	0.00	1'400.00	0.00	1'415.50	0.00
6150.3120.02	ECLAIRAGE PUBLIC (CONSUMMATION)	20'975.70	0.00	30'000.00	0.00	22'320.70	0.00
6150.3130.00	HONORAIRES ET PRESTATIONS DE SERVICE	10'053.30	0.00	69'600.00	0.00	36'014.35	0.00
6150.3130.01	PRESTATIONS TIERS TRAVAUX DIVERS	5'792.80	0.00	16'500.00	0.00	5'788.00	0.00
6150.3130.02	COTISATIONS	0.00	0.00	200.00	0.00	0.00	0.00
6150.3134.01	ASSURANCES CHOSES ET RC	13'331.50	0.00	13'200.00	0.00	13'241.50	0.00
6150.3137.00	IMPOTS S/VEHICULES A MOTEUR	3'199.85	0.00	5'500.00	0.00	3'397.95	0.00
6150.3141.01	DESIGNATION DES RUES & NUMEROT. IMM.	474.60	0.00	2'000.00	0.00	354.30	0.00
6150.3141.02	ENTRETIEN DES ROUTES	8'054.80	0.00	35'200.00	0.00	8'051.80	0.00
6150.3144.00	ENTRETIEN DES BATIMENTS	2'473.90	0.00	1'000.00	0.00	172.30	0.00

COMPTE DE RESULTATS

COMPTE DE RESULTATS							
Compte	Désignation	Comptes 2024		Budget 2024		Comptes 2023	
		Charges	Revenus	Charges	Revenus	Charges	Revenus
6150.3144.01	ENTRETIEN ECLAIRAGE PUBLIC ET SIGNALISATION	23'422.60	0.00	20'500.00	0.00	25'854.50	0.00
6150.3151.00	ENTRETIEN DES MACHINES & DES VEHICULES	21'330.18	0.00	22'000.00	0.00	13'863.85	0.00
6150.3170.00	DEDOMMAGEMENTS (DEPLACEMENT)	2'256.00	0.00	2'740.00	0.00	2'943.00	0.00
6150.3181.00	PERTES DE CREANCES EFFECTIVES	0.00	0.00	0.00	0.00	100.00	0.00
6150.3300.10	AMORTISSEMENTS PLANIFIES ROUTES	113'481.31	0.00	113'500.00	0.00	113'481.31	0.00
6150.3300.11	AMORTISSEMENTS INST. ROUTIERES ET ECLAIRAGE	107'428.16	0.00	107'500.00	0.00	120'143.31	0.00
6150.3300.40	AMORTISSEMENTS PLANIFIES	27'750.59	0.00	27'750.00	0.00	27'750.59	0.00
6150.3300.60	AMORTISSEMENTS PLANIFIES VEHICULES EDILITE	11'607.98	0.00	11'600.00	0.00	27'786.15	0.00
6150.4260.00	REMBOURSEMENT DE TIERS ET D'ASSURANCES	0.00	6'792.88	0.00	3'000.00	0.00	8'285.50
6150.4260.01	FACTURATION DE SERVICES A DES TIERS	0.00	2'970.00	0.00	6'500.00	0.00	5'178.00
6150.4660.10	AMORTISSEMENTS PLANIFIES SUBV. CANTONALES	0.00	10'371.98	0.00	15'100.00	0.00	10'371.98
6150.4660.40	AMORTISSEMENT PLANIFIE SUBV. ENTREPRISES PUBLIQUES	0.00	501.17	0.00	300.00	0.00	501.17
6150.4660.70	AMORTISSEMENT PLANIFIE SUBV. TIERS	0.00	11'626.11	0.00	12'900.00	0.00	11'626.11
62	TRANSPORTS PUBLICS	422'421.05	39'516.00	427'200.00	1'000.00	437'191.70	56'541.00
621	INFRASTRUCTURES DE TRANSPORTS PUBLICS	25'569.00	0.00	24'000.00	0.00	24'624.00	0.00
6210	INFRASTRUCTURES DE TRANSPORTS PUBLICS	25'569.00	0.00	24'000.00	0.00	24'624.00	0.00
6210.3611.00	PART. AU FONDS FEDERAL D'INFRASTRUCTURE FERROVIAIRE	25'569.00	0.00	24'000.00	0.00	24'624.00	0.00
622	TRAFIC REGIONAL ET AGGLOMERATION	359'758.00	0.00	403'200.00	0.00	355'030.20	0.00
6220	TRAFIC REGIONAL ET AGGLOMERATION	359'758.00	0.00	403'200.00	0.00	355'030.20	0.00
6220.3611.00	PARTICIPATION AUX DEPENSES CANTONALES	224'729.00	0.00	254'000.00	0.00	228'010.00	0.00
6220.3612.00	MOBUL, COMMUNAUTE REGIONALE DE TRANSPORTS	135'029.00	0.00	149'200.00	0.00	127'020.20	0.00
629	TRANSPORTS PUBLICS NON MENTIONNES AILLEURS	37'094.05	39'516.00	0.00	1'000.00	57'537.50	56'541.00
6290	TRANSPORTS PUBLICS NON MENTIONNES AILLEURS	37'094.05	39'516.00	0.00	1'000.00	57'537.50	56'541.00
6290.3109.00	ACHAT ABONNEMENTS CFF	37'094.05	0.00	0.00	0.00	57'537.50	0.00
6290.4250.00	RECETTES ABONNEMENTS CFF	0.00	39'516.00	0.00	1'000.00	0.00	56'541.00
7	PROTECTION DE L'ENVIRONNEMENT ET AMENAGEMENT DU TERRITOIRE	1'639'442.97	1'536'604.83	1'626'900.00	1'461'500.00	1'692'681.88	1'572'169.12
71	APPROVISIONNEMENT EN EAU	429'411.00	429'411.00	460'200.00	460'200.00	422'415.07	422'415.07
710	APPROVISIONNEMENT EN EAU	429'411.00	429'411.00	460'200.00	460'200.00	422'415.07	422'415.07
7101	APPROVISIONNEMENT COMMUNAL EN EAU	429'411.00	429'411.00	460'200.00	460'200.00	422'415.07	422'415.07
7101.3101.00	ACHAT DE MATERIEL D'EXPLOITATION	2'315.00	0.00	10'000.00	0.00	5'403.80	0.00
7101.3105.00	ACHAT D'EAU	170'531.46	0.00	140'000.00	0.00	149'250.55	0.00
7101.3111.00	ACHAT DE MARCHANDISES	0.00	0.00	1'500.00	0.00	0.00	0.00
7101.3120.00	ELECTRICITE CHAMBRES DE COMPTAGE	1'248.60	0.00	900.00	0.00	627.70	0.00
7101.3130.00	HONORAIRES & PRESTATIONS DE SERVICES	125'888.30	0.00	125'900.00	0.00	86'500.00	0.00
7101.3130.01	ETABLISSEMENT CADASTRE DES CANALISATIONS	0.00	0.00	5'000.00	0.00	0.00	0.00
7101.3143.00	ENTRETIEN ET RENOVATION DES INSTALLATIONS	6'808.05	0.00	15'000.00	0.00	10'406.61	0.00
7101.3300.31	AMORTISSEMENTS PLANIFIES INVEST. APPROVISIONNEMENT EAU	39'249.97	0.00	39'300.00	0.00	39'249.97	0.00
7101.3510.00	ATTRIBUTION AU FINANCEMENT SPECIAL MAINTIEN DE LA VALEUR	83'369.62	0.00	0.00	0.00	115'452.43	0.00
7101.3510.01	ATTRIBUTION AU FINANCEMENT SPECIAL EQUILIBRE DU COMPTE	0.00	0.00	122'600.00	0.00	15'524.01	0.00
7101.4240.01	TAXE DE BASE	0.00	121'838.05	0.00	122'000.00	0.00	114'888.73
7101.4240.02	VENTE D'EAU	0.00	257'035.65	0.00	269'000.00	0.00	258'932.94
7101.4240.03	FACTURATION DE SERVICES A DES TIERS	0.00	8'103.50	0.00	8'800.00	0.00	8'779.73
7101.4510.00	PRELEVEMENT AU FINANCEMENT SPECIAL MAINTIEN DE LA VALEUR	0.00	0.00	0.00	20'500.00	0.00	0.00
7101.4510.01	PRELEVEMENT AU FINANCEMENT SPECIAL EQUILIBRE DU COMPTE	0.00	587.51	0.00	0.00	0.00	0.00
7101.4660.40	AMORTISSEMENTS PLANIFIES SUBV. ENTREPRISES PUBLIQUES	0.00	2'973.75	0.00	3'000.00	0.00	2'973.75
7101.4660.70	AMORTISSEMENTS PLANIFIES SUBV. TIERS	0.00	38'872.54	0.00	36'900.00	0.00	36'839.92

COMPTE DE RESULTATS

Compte	Désignation	Comptes 2024		Budget 2024		Comptes 2023	
		Charges	Revenus	Charges	Revenus	Charges	Revenus
72	TRAITEMENT DES EAUX USEES	751'258.76	751'258.76	630'000.00	630'000.00	752'472.49	752'472.49
720	TRAITEMENT DES EAUX USEES	751'258.76	751'258.76	630'000.00	630'000.00	752'472.49	752'472.49
7201	TRAITEMENT COMMUNAL DES EAUX USEES	751'258.76	751'258.76	630'000.00	630'000.00	752'472.49	752'472.49
7201.3101.00	ACHAT DE MARCHANDISES	0.00	0.00	3'000.00	0.00	763.16	0.00
7201.3130.00	HONORAIRES & PRESTATIONS DE SERVICES	5'866.45	0.00	20'000.00	0.00	19'148.65	0.00
7201.3143.00	ENTRETIEN ET RENOVATION DES COLLECTEURS	1'650.50	0.00	50'000.00	0.00	14'123.75	0.00
7201.3181.00	PERTES DE CREANCES EFFECTIVES	1.55	0.00	0.00	0.00	0.00	0.00
7201.3300.32	AMORTISSEMENTS PLANIFIES DES IMMOBILISATIONS CORPORELLES	111'562.96	0.00	111'500.00	0.00	111'513.33	0.00
7201.3510.00	ATTRIBUTION AU FINANCEMENT SPECIAL MAINTIEN DE LA VALEUR	335'573.45	0.00	156'500.00	0.00	337'302.20	0.00
7201.3510.01	ATTRIBUTION AU FINANCEMENT SPECIAL EQUILIBRE DU COMPTE	37'246.55	0.00	0.00	0.00	0.00	0.00
7201.3612.00	PART. FRAIS EXPLOIT. & FONCTIONN. STEP	107'814.50	0.00	129'000.00	0.00	136'091.40	0.00
7201.3612.01	ANNUITE CONSTRUCTION STEP ET OUVRAGES	151'542.80	0.00	160'000.00	0.00	133'530.00	0.00
7201.4240.01	TAXES DE BASE	0.00	335'573.45	0.00	350'000.00	0.00	337'302.20
7201.4240.02	TAXES D'UTILISATION	0.00	152'579.55	0.00	175'000.00	0.00	154'883.25
7201.4510.00	PRELEVEMENT AU FINANCEMENT SPECIAL MAINTIEN DE LA VALEUR	0.00	180'757.40	0.00	0.00	0.00	167'011.21
7201.4510.01	PRELEVEMENT AU FINANCEMENT SPECIAL EQUILIBRE DU COMPTE	0.00	0.00	0.00	27'000.00	0.00	15'243.71
7201.4660.70	AMORTISSEMENTS PLANIFIES SUBV. TIERS	0.00	82'348.36	0.00	78'000.00	0.00	78'032.12
73	GESTION DES DECHETS	303'336.02	225'342.35	316'800.00	287'500.00	287'907.38	234'507.75
730	GESTION DES DECHETS	303'336.02	225'342.35	316'800.00	287'500.00	287'907.38	234'507.75
7301	GESTION COMMUNALE DES DECHETS	303'336.02	225'342.35	316'800.00	287'500.00	287'907.38	234'507.75
7301.3010.00	SALAIRES PERSONNEL "DECHETTERIE"	30'017.55	0.00	28'500.00	0.00	28'400.05	0.00
7301.3050.00	COTISATIONS PATRONALES AVS, AI, APG, AC, FRAIS ADMINISTRATIF	542.65	0.00	2'000.00	0.00	1'063.60	0.00
7301.3053.00	COTISATIONS PATRONALES A L'ASSURANCE-ACCIDENTS	219.15	0.00	300.00	0.00	209.55	0.00
7301.3054.00	COTISATIONS PATRONALES ALLOCATIONS FAMILIALES	208.05	0.00	0.00	0.00	0.00	0.00
7301.3099.00	AUTRES CHARGES DE PERSONNEL	1'362.80	0.00	1'900.00	0.00	955.80	0.00
7301.3101.00	ACHAT DE MATERIEL	4'738.55	0.00	5'000.00	0.00	6'251.63	0.00
7301.3101.01	ACHAT SAC POUBELLES (REVENTE)	2'396.05	0.00	0.00	0.00	0.00	0.00
7301.3120.00	EAU & ENERGIE DECHETTERIE	859.50	0.00	1'000.00	0.00	1'122.60	0.00
7301.3120.01	TAXE EPURATION ET EAU POTABLE	628.50	0.00	600.00	0.00	957.30	0.00
7301.3130.00	HONORAIRES ET PRESTATIONS DE SERVICE	245'114.20	0.00	251'000.00	0.00	226'445.25	0.00
7301.3134.00	ASSURANCES ECAB	31.80	0.00	0.00	0.00	10.00	0.00
7301.3137.00	RETROCESSION ET TVA	4'000.00	0.00	5'000.00	0.00	3'745.13	0.00
7301.3140.00	ENTRETIEN DECHETTERIE & PLACES COLL.	1'955.75	0.00	11'000.00	0.00	7'391.25	0.00
7301.3181.00	PERTES DE CREANCES EFFECTIVES	798.20	0.00	0.00	0.00	1'015.45	0.00
7301.3300.33	AMORTISSEMENTS PLANIFIES DES IMMOBILISATIONS CORPORELLES	10'463.27	0.00	10'500.00	0.00	10'339.77	0.00
7301.4240.00	TAXE POUBELLE (TAXE DE BASE)	0.00	111'164.60	0.00	132'000.00	0.00	110'111.90
7301.4240.01	TAXE POUBELLE (TAXE AU SAC)	0.00	84'895.55	0.00	110'000.00	0.00	92'437.90
7301.4240.02	TAXES AUX ENTREPRISES	0.00	13'404.00	0.00	15'000.00	0.00	12'046.00
7301.4240.03	TAXES SUR LES DECHETS PARTICULIERS	0.00	2'326.00	0.00	1'500.00	0.00	1'796.00
7301.4240.04	TAXES DE BASE ENTREPRISES	0.00	4'466.65	0.00	7'500.00	0.00	5'250.00
7301.4250.00	RECYCLAGE, RAMASSAGE VERRES, PAPIER	0.00	5'779.00	0.00	6'000.00	0.00	9'774.70
7301.4260.00	REMBOURSEMENT DE TIERS	0.00	3'306.55	0.00	15'500.00	0.00	3'091.25
74	AMENAGEMENT	26'611.28	19'481.92	33'100.00	24'600.00	21'845.93	24'029.71
741	CORRECTIONS DE COURS D'EAU	26'611.28	19'481.92	33'100.00	24'600.00	21'845.93	24'029.71
7410	CORRECTIONS DE COURS D'EAU	26'611.28	19'481.92	33'100.00	24'600.00	21'845.93	24'029.71
7410.3142.00	FRAIS D'ENTRETIEN DES OUVRAGES	1'540.00	0.00	3'100.00	0.00	-3'225.35	0.00

COMPTE DE RESULTATS

Compte	Désignation	Comptes 2024		Budget 2024		Comptes 2023	
		Charges	Revenus	Charges	Revenus	Charges	Revenus
7410.3300.20	AMORTISSEMENTS PLANIFIES	25'071.28	0.00	30'000.00	0.00	25'071.28	0.00
7410.4631.00	SUBVENTIONS CANTONALES	0.00	357.00	0.00	1'000.00	0.00	7'614.00
7410.4660.00	AMORTISSEMENTS PLANIFIES SUBV. FEDERALES	0.00	9'646.83	0.00	11'600.00	0.00	8'415.37
7410.4660.10	AMORTISSEMENTS PLANIFIES SUBV. CANTONALES	0.00	9'478.09	0.00	12'000.00	0.00	8'000.34
76	LUTTE CONTRE LA POLLUTION DE L'ENVIRONNEMENT	54'277.36	13'485.80	89'200.00	12'000.00	48'086.16	11'985.80
769	AUTRE LUTTE CONTRE LA POLLUTION DE L'ENVIRONNEMENT	54'277.36	13'485.80	89'200.00	12'000.00	48'086.16	11'985.80
7690	AUTRE LUTTE CONTRE LA POLLUTION DE L'ENVIRONNEMENT	54'277.36	13'485.80	89'200.00	12'000.00	48'086.16	11'985.80
7690.3000.00	COMMISSION DE L'ENERGIE ET DEVELOPPEMENT DURABLE	2'750.00	0.00	3'000.00	0.00	3'237.50	0.00
7690.3111.00	ACHAT DE MARCHANDISES	2'500.85	0.00	3'000.00	0.00	0.00	0.00
7690.3130.00	HONORAIRES & PRESTATIONS DE SERVICES	575.70	0.00	1'300.00	0.00	1'792.60	0.00
7690.3130.01	COTISATION CITE DE L'ENERGIE	1'600.00	0.00	1'900.00	0.00	1'600.00	0.00
7690.3170.00	MESURES COMMISSIONS	4'018.45	0.00	20'000.00	0.00	1'423.70	0.00
7690.3300.30	AMORTISSEMENTS PLANIFIES OUVRAGE ANTI-BRUIT	40'032.36	0.00	40'000.00	0.00	40'032.36	0.00
7690.3637.00	SUBVENTIONS DIVERSES	2'800.00	0.00	20'000.00	0.00	0.00	0.00
7690.4631.00	SUBVENTIONS CANTONALES	0.00	1'500.00	0.00	0.00	0.00	0.00
7690.4660.70	AMORTISSEMENTS PLANIFIES SUBV. TIERS	0.00	11'985.80	0.00	12'000.00	0.00	11'985.80
77	PROTECTION DE L'ENVIRONNEMENT, AUTRES	1'249.34	4'250.00	10'950.00	9'200.00	3'911.29	6'932.50
771	CIMETIERES, CREMATOIRES	1'249.34	4'250.00	10'950.00	9'200.00	3'911.29	6'932.50
7710	CIMETIERE COMMUNAL	1'249.34	4'250.00	10'950.00	9'200.00	3'911.29	6'932.50
7710.3120.00	TAXE EPURATION ET EAU POTABLE	283.60	0.00	300.00	0.00	283.00	0.00
7710.3130.00	HONORAIRES & PRESTATIONS DE SERVICES	302.40	0.00	9'000.00	0.00	2'971.15	0.00
7710.3134.00	ASSURANCES DIVERSES	47.95	0.00	50.00	0.00	41.75	0.00
7710.3140.00	FRAIS D'ENTRETIEN	0.00	0.00	900.00	0.00	0.00	0.00
7710.3300.30	AMORTISSEMENTS PLANIFIES CIMETIERE	615.39	0.00	700.00	0.00	615.39	0.00
7710.4240.01	TAXES D'ENTREE AU CIMETIERE	0.00	4'250.00	0.00	2'200.00	0.00	4'450.00
7710.4260.00	REMBOURSEMENT DE TIERS	0.00	0.00	0.00	7'000.00	0.00	2'482.50
79	AMENAGEMENT DU TERRITOIRE	73'299.21	93'375.00	86'650.00	38'000.00	156'043.56	119'825.80
790	AMENAGEMENT DU TERRITOIRE	73'299.21	93'375.00	86'650.00	38'000.00	156'043.56	119'825.80
7900	AMENAGEMENT DU TERRITOIRE (EN GENERAL)	73'299.21	93'375.00	86'650.00	38'000.00	156'043.56	119'825.80
7900.3000.00	COMMISSION AMENAGEMENT	2'387.50	0.00	4'000.00	0.00	3'700.00	0.00
7900.3100.00	FOURNITURES DIVERSES	4'708.85	0.00	8'000.00	0.00	4'781.40	0.00
7900.3130.00	HONORAIRES ET PRESTATIONS DE SERVICES	35'012.70	0.00	43'450.00	0.00	116'111.05	0.00
7900.3320.90	AMORTISSEMENTS PLANIFIES DES IMMOBILISATIONS INCORPORELLES	6'314.61	0.00	6'300.00	0.00	6'314.61	0.00
7900.3612.00	CONTRIBUTION FONCTIONNEMENT ARG	24'875.55	0.00	24'900.00	0.00	25'136.50	0.00
7900.4240.00	AUTORISATION DE CONSTRUIRE	0.00	88'720.00	0.00	35'000.00	0.00	96'965.80
7900.4260.00	REMBOURSEMENT DE TIERS ET D'ASSURANCES	0.00	4'655.00	0.00	3'000.00	0.00	5'710.00
7900.4830.00	REVENUS DIVERS EXTRAORDINAIRES	0.00	0.00	0.00	0.00	0.00	17'150.00
8	ECONOMIE PUBLIQUE	102'578.94	71'874.11	85'760.00	70'000.00	74'134.15	51'474.27
81	AGRICULTURE	24'107.70	0.00	500.00	0.00	365.00	0.00
811	ADMINISTRATION, EXECUTION ET CONTROLE	380.00	0.00	500.00	0.00	365.00	0.00
8110	ADMINISTRATION, EXECUTION ET CONTROLE	380.00	0.00	500.00	0.00	365.00	0.00
8110.3130.00	COTISATIONS	380.00	0.00	500.00	0.00	365.00	0.00
812	AMELIORATIONS STRUCTURELLES	23'727.70	0.00	0.00	0.00	0.00	0.00
8120	AMELIORATIONS STRUCTURELLES	23'727.70	0.00	0.00	0.00	0.00	0.00

COMPTE DE RESULTATS

Compte	Désignation	Comptes 2024		Budget 2024		Comptes 2023	
		Charges	Revenus	Charges	Revenus	Charges	Revenus
8120.3130.00	HONORAIRES ET PRESTATIONS TIERS	23'727.70	0.00	0.00	0.00	0.00	0.00
82	SYLVICULTURE	27'551.44	0.00	30'460.00	0.00	17'493.75	0.00
820	SYLVICULTURE	27'551.44	0.00	30'460.00	0.00	17'493.75	0.00
8200	DOMAINE FORESTIER COMMUNAL	27'551.44	0.00	30'460.00	0.00	17'493.75	0.00
8200.3101.00	ACHAT DE MARCHANDISES & MATERIEL	0.00	0.00	0.00	0.00	700.60	0.00
8200.3130.00	COTISATIONS	160.00	0.00	160.00	0.00	160.00	0.00
8200.3141.00	ENTRETIEN DES ROUTES & DES OUVRAGES	19'559.99	0.00	22'000.00	0.00	9'502.30	0.00
8200.3170.00	DEDOMMAGEMENT (DEPLACEMENTS)	0.00	0.00	300.00	0.00	0.00	0.00
8200.3300.10	AMORTISSEMENTS PLANIFIES INVEST. ROUTES FORESTIERES	7'831.45	0.00	8'000.00	0.00	7'831.45	0.00
8200.3635.00	PARTICIPATION A LA CORPORATION FORESTIERE BERRA-GIBLOUX	0.00	0.00	0.00	0.00	-700.60	0.00
84	TOURISME	50'919.80	8'293.76	54'800.00	0.00	56'275.40	0.00
840	TOURISME	50'919.80	8'293.76	54'800.00	0.00	56'275.40	0.00
8400	TOURISME COMMUNAL	50'919.80	8'293.76	54'800.00	0.00	56'275.40	0.00
8400.3612.00	CONTRIBUTION GRUYERE TOURISME	16'077.00	0.00	19'600.00	0.00	20'494.00	0.00
8400.3612.01	CONTRIBUTION INVESTISS. ARG	34'692.80	0.00	34'700.00	0.00	35'631.40	0.00
8400.3612.02	CONTRIBUTIONS DIVERSES	150.00	0.00	500.00	0.00	150.00	0.00
8400.4260.00	BOUCLEMENT ACTIVITE SD BULLE & ENV.	0.00	8'293.76	0.00	0.00	0.00	0.00
87	COMBUSTIBLE ET ENERGIE	0.00	63'580.35	0.00	70'000.00	0.00	51'474.27
871	ELECTRICITE	0.00	63'580.35	0.00	70'000.00	0.00	51'474.27
8710	ELECTRICITE (EN GENERAL)	0.00	63'580.35	0.00	70'000.00	0.00	51'474.27
8710.4463.00	ENTREPRISES PUBLIQUES SOUS FORME DE SA	0.00	63'580.35	0.00	70'000.00	0.00	51'474.27
9	FINANCES ET IMPOTS	186'315.20	9'683'968.10	192'460.00	9'512'000.00	181'874.34	9'660'494.94
91	IMPOTS	-5'424.65	8'484'580.25	0.00	8'311'000.00	-371.20	8'548'890.92
910	IMPOTS	-5'424.65	8'484'580.25	0.00	8'311'000.00	-371.20	8'548'890.92
9100	IMPOTS COMMUNAUX	-5'424.15	6'771'872.25	0.00	7'102'000.00	-373.50	7'124'772.22
9100.3180.00	REEVALUATION SUR CREANCES	-50'000.00	0.00	0.00	0.00	-35'000.00	0.00
9100.3181.00	PERTES DE CREANCES EFFECTIVES	44'575.85	0.00	0.00	0.00	34'626.50	0.00
9100.4000.00	IMPOT SUR LE REVENU PERSONNES PHYSIQUES	0.00	6'000'000.00	0.00	6'150'000.00	0.00	5'950'000.00
9100.4000.10	IMPOT SUR LE REVENU PERSONNES PHYSIQUES ANNEES PRECEDENTES	0.00	-154'368.85	0.00	0.00	0.00	263'494.05
9100.4000.20	RAPPEL IMPOTS SUR LE REVENU PERSONNES PHYSIQUES	0.00	3'547.90	0.00	0.00	0.00	0.00
9100.4000.30	IMPOT SUR LES PRESTATIONS EN CAPITAL	0.00	102'128.00	0.00	140'000.00	0.00	94'104.65
9100.4000.60	IMPUTATION FORFAITAIRE D'IMPOTS SUR LE REVENU DES PERSONNES	0.00	-53.10	0.00	-2'000.00	0.00	-752.35
9100.4001.00	IMPOT SUR LA FORTUNE PERSONNES PHYSIQUES	0.00	410'000.00	0.00	420'000.00	0.00	400'000.00
9100.4001.10	IMPOT SUR LA FORTUNE PERSONNE PHYSIQUE ANNEES PRECEDENTES	0.00	62'063.80	0.00	0.00	0.00	-13'716.90
9100.4001.20	RAPPEL IMPOTS SUR LA FORTUNE PERSONNES PHYSIQUES	0.00	3'174.45	0.00	0.00	0.00	3'275.75
9100.4002.00	IMPOT A LA SOURCE	0.00	137'807.45	0.00	150'000.00	0.00	131'446.55
9100.4010.00	IMPOT SUR LE BENEFICE (PERS. MORALES)	0.00	190'000.00	0.00	200'000.00	0.00	180'000.00
9100.4010.10	IMPOT SUR LE BENEFICE (PERS. MORALES) ANNEES PRECEDENTES	0.00	-37'773.85	0.00	0.00	0.00	74'038.80
9100.4011.00	IMPOT SUR LE CAPITAL DES PERSONNES MORALES	0.00	10'000.00	0.00	7'000.00	0.00	7'000.00
9100.4011.10	IMPOT SUR LE CAPITAL DES PERSONNES MORALES - ANNEES PRECEDENTES	0.00	8'239.45	0.00	0.00	0.00	-1'224.95
9100.4611.00	COMPENSATION CANTONALE DE BASE - REFORME FISCALE	0.00	37'107.00	0.00	37'000.00	0.00	37'106.62
9101	IMPOTS COMMUNAUX SPECIAUX	-0.50	1'712'708.00	0.00	1'209'000.00	2.30	1'424'118.70
9101.3181.00	PERTES DE CREANCES EFFECTIVES	-0.50	0.00	0.00	0.00	2.30	0.00
9101.4021.00	CONTRIBUTION IMMOBILIERE	0.00	641'204.15	0.00	625'000.00	0.00	633'383.90

COMPTE DE RESULTATS

Compte	Désignation	Comptes 2024		Budget 2024		Comptes 2023	
		Charges	Revenus	Charges	Revenus	Charges	Revenus
9101.4022.00	IMPOT SUR LES GAINS IMMOBIL. & PLUS-VALUES	0.00	196'668.70	0.00	250'000.00	0.00	482'336.35
9101.4023.00	IMPOT SUR LES MUTATIONS	0.00	817'703.90	0.00	320'000.00	0.00	272'796.95
9101.4024.00	IMPOT SUR LES SUCCESSIONS ET DONATIONS	0.00	43'526.90	0.00	0.00	0.00	22'488.95
9101.4025.00	IMPOT SUR LES APPAREILS ET DISTRIBUTEURS	0.00	423.10	0.00	0.00	0.00	287.55
9101.4033.00	IMPOT SUR LES CHIENS	0.00	13'181.25	0.00	14'000.00	0.00	12'825.00
93	PEREQUATION FINANCIERE INTERCOMMUNALE	0.00	486'652.00	0.00	485'000.00	0.00	403'791.00
930	PEREQUATION FINANCIERE INTERCOMMUNALE	0.00	486'652.00	0.00	485'000.00	0.00	403'791.00
9300	PEREQUATION FINANCIERE INTERCOMMUNALE	0.00	486'652.00	0.00	485'000.00	0.00	403'791.00
9300.4621.00	PEREQUATION DES BESOINS	0.00	165'816.00	0.00	165'000.00	0.00	157'002.00
9300.4622.00	PEREQUATION DES RESSOURCES	0.00	320'836.00	0.00	320'000.00	0.00	246'789.00
95	PART AUX RECETTES SANS AFFECTIONS, AUTRES	5'824.30	232'972.90	0.00	228'000.00	5'551.70	222'066.90
950	PART AUX RECETTES SANS AFFECTIONS, AUTRES	5'824.30	232'972.90	0.00	228'000.00	5'551.70	222'066.90
9500	PART AUX RECETTES SANS AFFECTIONS, AUTRES	5'824.30	232'972.90	0.00	228'000.00	5'551.70	222'066.90
9500.3130.00	FRAIS PERCEPTION IMPOTS S/VEHICULES	5'824.30	0.00	0.00	0.00	5'551.70	0.00
9500.4601.00	PART A L'IMPOT CANTONAL SUR VEHICULES	0.00	232'972.90	0.00	228'000.00	0.00	222'066.90
96	ADMINISTRATION DE LA FORTUNE ET DE LA DETTE	185'915.55	62'223.15	192'460.00	72'000.00	176'693.84	40'864.22
961	INTERETS	184'798.40	40'623.15	185'160.00	35'000.00	175'501.89	35'464.22
9610	INTERETS	184'798.40	40'623.15	185'160.00	35'000.00	175'501.89	35'464.22
9610.3400.00	INTERETS PASSIFS DES ENGAGEMENTS COURANTS	0.00	0.00	0.00	0.00	4'687.00	0.00
9610.3401.00	INTERETS PASSIFS DES ENGAGEMENTS FINANCIERS	156'537.98	0.00	168'160.00	0.00	140'378.19	0.00
9610.3499.00	BONIFICATION D'INTERETS SUR IMPOTS	28'260.42	0.00	17'000.00	0.00	30'436.70	0.00
9610.4400.00	INTERETS DES LIQUIDITES	0.00	4.95	0.00	0.00	0.00	340.72
9610.4401.00	INTERETS DES CREANCES ET COMPTES COURANTS	0.00	40'618.20	0.00	35'000.00	0.00	35'123.50
963	IMMEUBLES PATRIMOINES FINANCIER	1'117.15	21'600.00	7'300.00	37'000.00	1'191.95	5'400.00
9630	IMMEUBLES PATRIMOINES FINANCIER	1'117.15	21'600.00	7'300.00	37'000.00	1'191.95	5'400.00
9630.3120.00	CHAUFFAGE - EAU - ELECTRICITE	0.00	0.00	3'000.00	0.00	-496.60	0.00
9630.3120.01	TAXE EPURATION ET EAU POTABLE	0.00	0.00	1'000.00	0.00	351.45	0.00
9630.3134.00	ASSURANCES CHOSES ET RC	1'117.15	0.00	1'300.00	0.00	1'168.35	0.00
9630.3144.00	ENTR. - RENOVAT. RUE DE LA GRUYERE 56	0.00	0.00	2'000.00	0.00	168.75	0.00
9630.4430.00	LOYERS RUE DE LA GRUYERE 56	0.00	21'600.00	0.00	37'000.00	0.00	5'400.00
97	REDISTRIBUTIONS	0.00	1'077.80	0.00	1'000.00	0.00	967.10
971	REDISTRIBUTIONS LIEES A LA TAXE SUR LE CO2	0.00	1'077.80	0.00	1'000.00	0.00	967.10
9710	REDISTRIBUTIONS LIEES A LA TAXE SUR LE CO2	0.00	1'077.80	0.00	1'000.00	0.00	967.10
9710.4699.00	REDISTRIBUTION DE LA TAXE CO2	0.00	1'077.80	0.00	1'000.00	0.00	967.10
99	POSTES NON VENTILABLES	0.00	416'462.00	0.00	415'000.00	0.00	443'914.80
990	POSTES NON VENTILABLES	0.00	416'462.00	0.00	415'000.00	0.00	443'914.80
9900	POSTES NON VENTILABLES	0.00	416'462.00	0.00	415'000.00	0.00	443'914.80
9900.4830.00	REVENUS DIVERS EXTRAORDINAIRES	0.00	0.00	0.00	0.00	0.00	27'452.80
9900.4895.00	PRELEVEMENT SUR LA RESERVE DE REEVALUATION DU PATRIMOINE ADMINISTRATIF	0.00	416'462.00	0.00	415'000.00	0.00	416'462.00

COMPTE DE RESULTATS							
Compte	Désignation	Comptes 2024		Budget 2024		Comptes 2023	
		Charges	Revenus	Charges	Revenus	Charges	Revenus
0	ADMINISTRATION GENERALE	1'130'977.65	222'136.97	1'282'650.00	178'050.00	1'237'364.31	192'545.57
1	ORDRE PUBLIC	344'383.26	159'855.16	425'100.00	213'150.00	387'385.83	179'359.53
2	FORMATION	4'361'017.29	472'883.57	4'303'260.00	272'500.00	4'202'017.38	358'779.65
3	CULTURE, SPORT ET LOISIRS	136'787.64	4'273.16	143'200.00	1'800.00	148'847.34	6'552.61
4	SANTE	1'351'785.01	29'976.01	1'429'900.00	15'000.00	1'263'679.67	55'702.05
5	PREVOYANCE SOCIALE	1'417'994.70	9'112.00	1'398'425.00	0.00	1'336'339.30	46'316.55
6	TRANSPORTS ET COMMUNICATION	1'227'022.00	71'778.14	1'348'290.00	38'800.00	1'327'680.03	92'503.76
7	PROTECTION DE L'ENVIRONNEMENT ET AMENAGEMENT DU TERRITOIRE	1'639'442.97	1'536'604.83	1'626'900.00	1'461'500.00	1'692'681.88	1'572'169.12
8	ECONOMIE PUBLIQUE	102'578.94	71'874.11	85'760.00	70'000.00	74'134.15	51'474.27
9	FINANCES ET IMPOTS	186'315.20	9'683'968.10	192'460.00	9'512'000.00	181'874.34	9'660'494.94
	TOTALISATION	11'898'304.66	12'262'462.05	12'235'945.00	11'762'800.00	11'852'004.23	12'215'898.05
	RESULTATS	364'157.39	0.00	0.00	473'145.00	363'893.82	0.00

COMPTE DES INVESTISSEMENTS

Compte	Désignation	Comptes 2024		Budget 2024		Comptes 2023	
		Charges	Revenus	Charges	Revenus	Charges	Revenus
0	ADMINISTRATION GENERALE	426'876.55	0.00	720'000.00	0.00	70'106.20	0.00
02	SERVICES GENERAUX	426'876.55	0.00	720'000.00	0.00	70'106.20	0.00
022	SERVICES GENERAUX, AUTRES	0.00	0.00	0.00	0.00	7'350.55	0.00
0220	SERVICES GENERAUX, AUTRES	0.00	0.00	0.00	0.00	7'350.55	0.00
0220.5090.00	REORGANISATION ARCHIVES COMMUNALES	0.00	0.00	0.00	0.00	7'350.55	0.00
029	IMMEUBLES ADMINISTRATIFS	426'876.55	0.00	720'000.00	0.00	62'755.65	0.00
0290	IMMEUBLES ADMINISTRATIFS	3'118.85	0.00	0.00	0.00	62'305.65	0.00
0290.5000.00	ZONE D'INTERET GENERAL CO - INFRASTRUCTURES	0.00	0.00	0.00	0.00	11'368.30	0.00
0290.5040.00	BATIMENT RUE DE LA GRUYERE 60	3'118.85	0.00	0.00	0.00	50'937.35	0.00
0291	DOMAINES - PARCHETS - AUTRES IMMEUBLES	423'757.70	0.00	720'000.00	0.00	450.00	0.00
0291.5040.00	TRANSFORMATION CHALET-NEUF	423'757.70	0.00	720'000.00	0.00	450.00	0.00
2	FORMATION	339'790.40	139'080.60	280'000.00	289'080.60	308'835.95	162'500.00
21	SCOLARITE OBLIGATOIRE	339'790.40	139'080.60	280'000.00	289'080.60	308'835.95	162'500.00
217	BATIMENTS SCOLAIRES	339'790.40	139'080.60	280'000.00	289'080.60	308'835.95	162'500.00
2170	BATIMENTS SCOLAIRES	339'790.40	139'080.60	280'000.00	289'080.60	308'835.95	162'500.00
2170.5040.00	BATIMENT RTE DES MONTS 4	48'228.55	0.00	0.00	0.00	14'961.30	0.00
2170.5040.01	RACHAT ET TRANSFORMATION IMMEUBLE RTE MONTS 6	0.00	0.00	0.00	0.00	293'874.65	0.00
2170.5040.03	PARC PUBLIC ROUTE DES MONTS 6	114'131.10	0.00	40'000.00	0.00	0.00	0.00
2170.5040.04	BATIMENTS SCOLAIRES - REMPLACEMENT LUMINAIRES	129'000.00	0.00	180'000.00	0.00	0.00	0.00
2170.5040.05	SALLE DE SPORTS - CREDIT D'ETUDE	0.00	0.00	60'000.00	0.00	0.00	0.00
2170.5040.06	MONTS 14 - GARDES-CORPS	48'430.75	0.00	0.00	0.00	0.00	0.00
2170.6310.00	SUBVENTIONS CANTONALES	0.00	139'080.60	0.00	289'080.60	0.00	150'000.00
2170.6370.01	SOUTIEN POUR PARC PUBLIC MONTS 6	0.00	0.00	0.00	0.00	0.00	12'500.00
3	CULTURE, SPORT ET LOISIRS	6'138.07	0.00	165'500.00	106'500.00	2'370.65	0.00
34	SPORTS ET LOISIRS	6'138.07	0.00	165'500.00	106'500.00	2'370.65	0.00
342	LOISIRS	6'138.07	0.00	165'500.00	106'500.00	2'370.65	0.00
3420	PARCS PUBLICS ET CHEMINS PEDESTRES	6'138.07	0.00	165'500.00	106'500.00	2'370.65	0.00
3420.5010.00	CREDIT D'ETUDE SENTIER ONDINE	6'138.07	0.00	165'500.00	0.00	2'370.65	0.00
3420.6300.00	SUBVENTIONS FEDERALES	0.00	0.00	0.00	68'500.00	0.00	0.00
3420.6310.00	SUBVENTIONS CANTONALES	0.00	0.00	0.00	38'000.00	0.00	0.00
6	TRANSPORTS ET COMMUNICATION	531'822.35	0.00	3'045'000.00	479'000.00	79'520.25	189'111.00
61	CIRCULATION ROUTIERE	531'822.35	0.00	3'045'000.00	479'000.00	79'520.25	189'111.00
615	ROUTES COMMUNALES	531'822.35	0.00	3'045'000.00	479'000.00	79'520.25	189'111.00
6150	ROUTES COMMUNALES	531'822.35	0.00	3'045'000.00	479'000.00	79'520.25	189'111.00
6150.5010.00	ZONE 30 KM/H SECTEUR SALETTA	145'572.15	0.00	165'000.00	0.00	27'400.80	0.00
6150.5010.01	AMENAGEMENT TRAVERSEE LOCALITE VALTRALOC	50'897.35	0.00	350'000.00	0.00	52'119.45	0.00
6150.5010.05	RTE DE LA SIONGE - VALORISATION MULTIMODALE	68'218.90	0.00	2'330'000.00	0.00	0.00	0.00
6150.5010.06	RUE MICHEL CORPATAUX - REFECTION	197'399.70	0.00	200'000.00	0.00	0.00	0.00
6150.5060.01	BALAYEUSE KUBOTA	69'734.25	0.00	0.00	0.00	0.00	0.00
6150.6300.01	SUBVENTIONS FEDERALES RTE SIONGE	0.00	0.00	0.00	275'000.00	0.00	0.00
6150.6310.00	SUBVENTIONS CANTONALES	0.00	0.00	0.00	0.00	0.00	189'111.00
6150.6310.02	SUBVENTIONS CANTONALES RTE SIONGE	0.00	0.00	0.00	154'000.00	0.00	0.00

COMPTE DES INVESTISSEMENTS

Compte	Désignation	Comptes 2024		Budget 2024		Comptes 2023	
		Charges	Revenus	Charges	Revenus	Charges	Revenus
6150.6370.00	PARTICIPATION DE TIERS	0.00	0.00	0.00	50'000.00	0.00	0.00
7	PROTECTION DE L'ENVIRONNEMENT ET AMENAGEMENT DU TERRITOIRE	199'269.00	665'608.80	267'000.00	220'000.00	172'788.40	212'905.65
71	APPROVISIONNEMENT EN EAU	158'081.75	345'276.00	250'000.00	100'000.00	5'000.00	50'815.50
710	APPROVISIONNEMENT EN EAU	158'081.75	345'276.00	250'000.00	100'000.00	5'000.00	50'815.50
7101	APPROVISIONNEMENT COMMUNAL EN EAU	158'081.75	345'276.00	250'000.00	100'000.00	5'000.00	50'815.50
7101.5031.02	COLLECTEUR EVEQUES-DUDING	158'081.75	0.00	160'000.00	0.00	5'000.00	0.00
7101.5031.03	CONDUITE EC CHAFFARD	0.00	0.00	90'000.00	0.00	0.00	0.00
7101.6370.00	TAXE DE RACCORDEMENTS	0.00	345'276.00	0.00	100'000.00	0.00	50'815.50
72	TRAITEMENT DES EAUX USEES	20'949.10	320'332.80	17'000.00	120'000.00	3'970.30	107'906.00
720	TRAITEMENT DES EAUX USEES	20'949.10	320'332.80	17'000.00	120'000.00	3'970.30	107'906.00
7201	TRAITEMENT COMMUNAL DES EAUX USEES	20'949.10	320'332.80	17'000.00	120'000.00	3'970.30	107'906.00
7201.5032.01	CONSTRUCTION COLLECTEURS SEPARATIFS	19'426.45	0.00	0.00	0.00	0.00	0.00
7201.5032.02	REFECTIONS	1'522.65	0.00	17'000.00	0.00	3'970.30	0.00
7201.6370.00	TAXE DE RACCORDEMENTS	0.00	320'332.80	0.00	120'000.00	0.00	107'906.00
73	GESTION DES DECHETS	0.00	0.00	0.00	0.00	3'087.70	0.00
730	GESTION DES DECHETS	0.00	0.00	0.00	0.00	3'087.70	0.00
7301	GESTION COMMUNALE DES DECHETS	0.00	0.00	0.00	0.00	3'087.70	0.00
7301.5033.00	AMENAGEMENT PLACE DE COLLECTE	0.00	0.00	0.00	0.00	3'087.70	0.00
74	AMENAGEMENT	20'238.15	0.00	0.00	0.00	160'730.40	54'184.15
741	CORRECTIONS DE COURS D'EAU	20'238.15	0.00	0.00	0.00	160'730.40	54'184.15
7410	CORRECTIONS DE COURS D'EAU	20'238.15	0.00	0.00	0.00	160'730.40	54'184.15
7410.5020.00	RUISSEAU ETREY	20'238.15	0.00	0.00	0.00	160'730.40	0.00
7410.6300.00	SUBVENTIONS FEDERALES	0.00	0.00	0.00	0.00	0.00	24'629.15
7410.6310.00	SUBVENTIONS CANTONALES	0.00	0.00	0.00	0.00	0.00	29'555.00
9	FINANCES ET IMPOTS	804'689.40	1'503'896.37	0.00	0.00	564'516.65	633'621.45
99	POSTE NON VENTILABLES	804'689.40	1'503'896.37	0.00	0.00	564'516.65	633'621.45
999	CLOTURE	804'689.40	1'503'896.37	0.00	0.00	564'516.65	633'621.45
9990	CLOTURE	804'689.40	1'503'896.37	0.00	0.00	564'516.65	633'621.45
9990.5900.00	REPORT DE RECETTES AU BILAN	804'689.40	0.00	0.00	0.00	564'516.65	0.00
9990.6900.00	REPORT DE DEPENSES AU BILAN	0.00	1'503'896.37	0.00	0.00	0.00	633'621.45

COMPTE DES INVESTISSEMENTS

Compte	Désignation	Comptes 2024		Budget 2024		Comptes 2023	
		Charges	Revenus	Charges	Revenus	Charges	Revenus
0	ADMINISTRATION GENERALE	426'876.55	0.00	720'000.00	0.00	70'106.20	0.00
2	FORMATION	339'790.40	139'080.60	280'000.00	289'080.60	308'835.95	162'500.00
3	CULTURE, SPORT ET LOISIRS	6'138.07	0.00	165'500.00	106'500.00	2'370.65	0.00
6	TRANSPORTS ET COMMUNICATION	531'822.35	0.00	3'045'000.00	479'000.00	79'520.25	189'111.00
7	PROTECTION DE L'ENVIRONNEMENT ET AMENAGEMENT DU TERRITOIRE	199'269.00	665'608.80	267'000.00	220'000.00	172'788.40	212'905.65
9	FINANCES ET IMPOTS	804'689.40	1'503'896.37	0.00	0.00	564'516.65	633'621.45
	TOTALISATION	2'308'585.77	2'308'585.77	4'477'500.00	1'094'580.60	1'198'138.10	1'198'138.10

TOTAUX PAR NATURE

Compte	Désignation	Comptes 2024		Budget 2024		Comptes 2023	
		Charges	Revenus	Charges	Revenus	Charges	Revenus
	FONCTIONNEMENT						
3	CHARGES	11'898'304.66	0.00	12'235'945.00	0.00	11'852'004.23	0.00
30	Charges de personnel	1'871'169.37	0.00	1'951'930.00	0.00	1'914'916.05	0.00
300	Autorités et commissions	134'898.20	0.00	194'250.00	0.00	154'029.05	0.00
3000	SALAIRES, INDEMNITES, JETONS PRESENCES	134'898.20	0.00	194'250.00	0.00	154'029.05	0.00
301	Salaires du personnel administratif et d'exploitation	1'454'022.20	0.00	1'448'200.00	0.00	1'451'579.75	0.00
3010	SALAIRES PERS. ADM ET EXPLOITATION	1'454'022.20	0.00	1'448'200.00	0.00	1'451'579.75	0.00
305	Cotisations patronales	252'871.10	0.00	268'580.00	0.00	268'314.65	0.00
3050	COTISATIONS PATRONALES AVS, AI, APG, AC, FRAIS ADMINISTRATIF	123'909.00	0.00	137'100.00	0.00	135'655.45	0.00
3052	COTISATIONS PATRONALES LPP	94'883.35	0.00	97'000.00	0.00	99'128.50	0.00
3053	COTISATIONS PATRONALES LAA - LAAC	7'826.95	0.00	8'300.00	0.00	8'225.10	0.00
3054	COTISATIONS PATRONALES ALLOCATIONS FAMILIALES	7'256.05	0.00	4'680.00	0.00	5'400.00	0.00
3055	COTISATIONS PATRONALES PGM	18'995.75	0.00	21'500.00	0.00	19'905.60	0.00
309	Autres charges de personnel	29'377.87	0.00	40'900.00	0.00	40'992.60	0.00
3090	FRAIS DE FORMATION	8'932.40	0.00	13'800.00	0.00	13'045.55	0.00
3099	AUTRES CHARGES DE PERSONNEL	20'445.47	0.00	27'100.00	0.00	27'947.05	0.00
31	Charges de biens et services et autres charges d'exploitation	1'688'935.47	0.00	1'882'880.00	0.00	1'685'525.39	0.00
310	Charges de matériel et de marchandises	406'343.60	0.00	389'700.00	0.00	417'693.67	0.00
3100	FOURNITURES DE BUREAU ET DIVERS	21'063.57	0.00	45'700.00	0.00	31'497.06	0.00
3101	ACHAT DE MARCHANDISES	81'907.77	0.00	101'200.00	0.00	76'372.76	0.00
3102	FRAIS DE PUBLICATION ET REVUES	12'607.60	0.00	12'000.00	0.00	10'518.35	0.00
3103	INFORMATIONS / COMMUNICATIONS /INTERNET	15'271.60	0.00	23'500.00	0.00	28'083.70	0.00
3104	ACHAT DE MATERIEL DIDACTIQUE	6'779.55	0.00	6'800.00	0.00	9'465.75	0.00
3105	ACHAT DE DENREES ALIMENTAIRES	231'619.46	0.00	200'000.00	0.00	204'218.55	0.00
3109	AUTRES CHARGES DE MATERIEL ET DE MARCHANDISES	37'094.05	0.00	500.00	0.00	57'537.50	0.00
311	Immobilisations ne pouvant être portées à l'actif	94'916.17	0.00	106'300.00	0.00	115'639.33	0.00
3110	ACHAT DE MOBILIER	30'840.65	0.00	17'500.00	0.00	48'530.55	0.00
3111	ACHAT D'OUTILLAGE & DE MACHINES	52'478.44	0.00	60'500.00	0.00	58'500.55	0.00
3113	EQUIPEMENT INFORMATIQUE	872.65	0.00	5'000.00	0.00	928.70	0.00
3118	SYSTEME INFORMATIQUE / MAINTENANCE, LICENSES	10'724.43	0.00	23'300.00	0.00	7'679.53	0.00
312	Alimentation et élimination bien-fonds PA	154'846.80	0.00	171'600.00	0.00	149'731.20	0.00
3120	CHAUFFAGE - EAU - ELECTRICITE	154'846.80	0.00	171'600.00	0.00	149'731.20	0.00
313	Prestations de service et honoraires	628'210.93	0.00	731'400.00	0.00	667'030.89	0.00
3130	PRESTATIONS DE SERVICES DE TIERS	539'027.68	0.00	622'920.00	0.00	577'210.61	0.00
3132	HONORAIRES DE CONSEILLERS EXTERNES	20'273.55	0.00	17'800.00	0.00	16'089.40	0.00
3134	ASSURANCES CHOSES ET RC	56'759.55	0.00	56'580.00	0.00	54'873.10	0.00
3136	HONORAIRES DE MEDECINE PRIVEE	4'312.50	0.00	22'800.00	0.00	11'079.25	0.00
3137	IMPOTS ET TAXES	7'199.85	0.00	10'500.00	0.00	7'143.08	0.00
3138	COURS, EXAMENS ET CONSEILS	637.80	0.00	800.00	0.00	635.45	0.00
314	Gros entretien et entretien courant	209'424.20	0.00	245'200.00	0.00	113'580.50	0.00
3140	ENTRETIEN DES TERRAINS	14'150.60	0.00	19'900.00	0.00	18'113.24	0.00
3141	ENTRETIEN DES ROUTES & VOIES DE COMMUNICATION	31'645.79	0.00	64'700.00	0.00	23'649.15	0.00
3142	ENTRETIEN DES OUVRAGES DES COURS D'EAU	4'974.00	0.00	20'100.00	0.00	-1'125.50	0.00
3143	ENTRETIEN D'AUTRES OUVRAGES DE GENIE CIVIL	8'458.55	0.00	65'000.00	0.00	24'530.36	0.00
3144	ENTRETIEN DES BATIMENTS & IMMEUBLES	150'195.26	0.00	75'500.00	0.00	48'413.25	0.00

TOTAUX PAR NATURE

Compte	Désignation	Comptes 2024		Budget 2024		Comptes 2023	
		Charges	Revenus	Charges	Revenus	Charges	Revenus
315	Entretien des biens meubles et immobilisations incorporelles	97'564.93	0.00	118'000.00	0.00	93'041.15	0.00
3150	ENTRETIEN MACHINES ET MOBILIER	0.00	0.00	1'500.00	0.00	326.15	0.00
3151	ENTRETIEN DES MACHINES & DES VEHICULES	39'140.38	0.00	41'000.00	0.00	25'665.15	0.00
3153	ENTRETIEN MATERIEL INFORMATIQUE	2'027.05	0.00	2'000.00	0.00	67.90	0.00
3158	ENTRETIEN IMMOBILISATION INCORPORELLES	56'397.50	0.00	73'500.00	0.00	66'981.95	0.00
316	Loyers, leasing, baux à ferme, taxes d'utilisation	0.00	0.00	0.00	0.00	3'141.00	0.00
3162	FRAIS REPRODUCTION	0.00	0.00	0.00	0.00	3'141.00	0.00
317	Dédommagements	87'441.26	0.00	116'180.00	0.00	86'531.25	0.00
3170	DEDOMMAGEMENT (DEPLACEMENTS)	38'697.91	0.00	57'480.00	0.00	26'593.97	0.00
3171	ACTIVITES SPORTIVES ET CULTURELLES	48'743.35	0.00	58'700.00	0.00	59'937.28	0.00
318	Réévaluations sur créances	-2'738.87	0.00	0.00	0.00	2'005.30	0.00
3180	REEVALUATION SUR CREANCES	-50'000.00	0.00	0.00	0.00	-35'000.00	0.00
3181	PERTES S/CREANCES EFFECTIVES	47'261.13	0.00	0.00	0.00	37'005.30	0.00
319	Diverses charges d'exploitation	12'926.45	0.00	4'500.00	0.00	37'131.10	0.00
3199	AUTRES CHARGES D'EXPLOITATION	12'926.45	0.00	4'500.00	0.00	37'131.10	0.00
33	Amortissement du patrimoine administratif	912'367.41	0.00	941'350.00	0.00	927'429.75	0.00
330	Amortissements immobilisations corporelles PA	906'052.80	0.00	935'050.00	0.00	921'115.14	0.00
3300	AMORTISSEMENTS PLANIFIES DES IMMOBILISATIONS CORPORELLES	906'052.80	0.00	935'050.00	0.00	921'115.14	0.00
332	Amortissements immobilisations incorporelles PA	6'314.61	0.00	6'300.00	0.00	6'314.61	0.00
3320	AMORTISSEMENTS PLANIFIES DES IMMOBILISATIONS INCORPORELLES	6'314.61	0.00	6'300.00	0.00	6'314.61	0.00
34	Charges financières	184'798.40	0.00	185'160.00	0.00	175'501.89	0.00
340	Charges d'intérêts	156'537.98	0.00	168'160.00	0.00	145'065.19	0.00
3400	INTERETS PASSIFS DES ENGAGEMENTS COURANTS	0.00	0.00	0.00	0.00	4'687.00	0.00
3401	INTERETS PASSIFS DES ENGAGEMENTS FINANCIERS	156'537.98	0.00	168'160.00	0.00	140'378.19	0.00
349	Diverses charges financières	28'260.42	0.00	17'000.00	0.00	30'436.70	0.00
3499	AUTRES CHARGES FINANCIERES	28'260.42	0.00	17'000.00	0.00	30'436.70	0.00
35	Attributions aux fonds et financements spéciaux	456'189.62	0.00	279'100.00	0.00	468'278.64	0.00
351	Attributions aux fonds et FS comme capital propre	456'189.62	0.00	279'100.00	0.00	468'278.64	0.00
3510	ATTRIBUTION AUX FINANCEMENTS SPECIAUX DU CAPITAL PROPRE	456'189.62	0.00	279'100.00	0.00	468'278.64	0.00
36	Charges de transferts	6'784'844.39	0.00	6'995'525.00	0.00	6'680'352.51	0.00
361	Dédommagements à des collectivités publiques	4'850'449.22	0.00	5'017'700.00	0.00	4'719'729.61	0.00
3611	DEDOMMAGEMENTS CANTONS & CONCORDATS	1'606'016.15	0.00	1'628'300.00	0.00	1'537'978.30	0.00
3612	DEDOMMAGEMENTS COMMUNES & ASS. INTERCOMMUNALES	3'244'433.07	0.00	3'389'400.00	0.00	3'181'751.31	0.00
363	Subventions à des collectivités et à des tiers	1'934'395.17	0.00	1'977'825.00	0.00	1'836'072.90	0.00
3631	SUBVENTIONS CANTONS & CONCORDATS	1'828'658.35	0.00	1'877'725.00	0.00	1'759'639.55	0.00
3635	SUBVENTIONS AUX ENTREPRISES PRIVEES	0.00	0.00	0.00	0.00	-700.60	0.00
3636	SUBVENTIONS AUX ORGANISATIONS PRIVEES A BUT NON LUCRATIF	92'035.30	0.00	70'100.00	0.00	73'694.80	0.00
3637	SUBVENTIONS AUX MENAGES PRIVES	13'701.52	0.00	30'000.00	0.00	3'439.15	0.00
369	Diverses charges de transferts	0.00	0.00	0.00	0.00	124'550.00	0.00
3690	AUTRES CHARGES DE TRANSFERT	0.00	0.00	0.00	0.00	124'550.00	0.00

TOTAUX PAR NATURE

Compte	Désignation	Comptes 2024		Budget 2024		Comptes 2023	
		Charges	Revenus	Charges	Revenus	Charges	Revenus
4	REVENUS	0.00	12'262'462.05	0.00	11'762'800.00	0.00	12'215'898.05
40	Revenus fiscaux	0.00	8'447'473.25	0.00	8'274'000.00	0.00	8'511'784.30
400	Impôts directs personnes physiques	0.00	6'564'299.65	0.00	6'858'000.00	0.00	6'827'851.75
4000	IMPOTS SUR LE REVENU PERSONNES PHYSIQUES	0.00	5'951'253.95	0.00	6'288'000.00	0.00	6'306'846.35
4001	IMPOTS SUR LA FORTUNE PERSONNES PHYSIQUES	0.00	475'238.25	0.00	420'000.00	0.00	389'558.85
4002	IMPOTS A LA SOURCE	0.00	137'807.45	0.00	150'000.00	0.00	131'446.55
401	Impôts directs personnes morales	0.00	170'465.60	0.00	207'000.00	0.00	259'813.85
4010	IMPOTS SUR LE BENEFICE (PERS. MORALES)	0.00	152'226.15	0.00	200'000.00	0.00	254'038.80
4011	IMPOTS SUR LE CAPITAL (PERS. MORALES)	0.00	18'239.45	0.00	7'000.00	0.00	5'775.05
402	Autres impôts directs	0.00	1'699'526.75	0.00	1'195'000.00	0.00	1'411'293.70
4021	CONTRIBUTION IMMOBILIERE	0.00	641'204.15	0.00	625'000.00	0.00	633'383.90
4022	IMPOTS SUR LES GAINS DE FORTUNE	0.00	196'668.70	0.00	250'000.00	0.00	482'336.35
4023	IMPOTS SUR LES MUTATIONS & TIMBRE	0.00	817'703.90	0.00	320'000.00	0.00	272'796.95
4024	IMPOTS SUR LES SUCCESSIONS & DONATIONS	0.00	43'526.90	0.00	0.00	0.00	22'488.95
4025	IMPOTS SUR LES MAISONS DE JEU & MACHINES A SOUS	0.00	423.10	0.00	0.00	0.00	287.55
403	Impôts sur la propriété et sur les charges	0.00	13'181.25	0.00	14'000.00	0.00	12'825.00
4033	IMPOTS SUR LES CHIENS	0.00	13'181.25	0.00	14'000.00	0.00	12'825.00
42	Taxes et redevances	0.00	1'859'563.61	0.00	1'706'950.00	0.00	1'796'274.30
420	Taxes de compensation	0.00	110'818.25	0.00	150'000.00	0.00	113'378.30
4200	TAXES DE COMPENSATION	0.00	110'818.25	0.00	150'000.00	0.00	113'378.30
421	Emoluments pour actes administratifs	0.00	10'190.00	0.00	11'950.00	0.00	10'381.50
4210	EMOLUMENTS ADMINISTRATIFS	0.00	10'190.00	0.00	11'950.00	0.00	10'381.50
424	Taxes d'utilisation et prestations de service	0.00	1'195'186.85	0.00	1'246'800.00	0.00	1'207'432.30
4240	TAXES D'UTILISATION & PRESTATIONS DE SERVICES	0.00	1'195'186.85	0.00	1'246'800.00	0.00	1'207'432.30
425	Recettes sur ventes	0.00	58'464.50	0.00	7'000.00	0.00	104'162.30
4250	VENTES DE MARCHANDISES & BIEN MEUBLES	0.00	58'464.50	0.00	7'000.00	0.00	104'162.30
426	Remboursements	0.00	484'904.01	0.00	291'200.00	0.00	360'919.90
4260	REMBOURSEMENTS & PARTICIPATIONS DE TIERS	0.00	484'904.01	0.00	291'200.00	0.00	360'919.90
44	Revenus financiers	0.00	310'063.80	0.00	310'100.00	0.00	276'189.49
440	Revenus des intérêts	0.00	40'623.15	0.00	35'000.00	0.00	35'464.22
4400	INTERETS DES LIQUIDITES	0.00	4.95	0.00	0.00	0.00	340.72
4401	INTERETS DES CREANCES & COMPTES COURANTS	0.00	40'618.20	0.00	35'000.00	0.00	35'123.50
443	Produits immeubles du PF	0.00	21'600.00	0.00	37'000.00	0.00	5'400.00
4430	LOYERS ET FERMAGES IMMEUBLES PF	0.00	21'600.00	0.00	37'000.00	0.00	5'400.00
446	Revenus financiers d'entreprises publiques	0.00	63'580.35	0.00	70'000.00	0.00	51'474.27
4463	ENTREPRISES PUBLIQUES SOUS FORME DE SA	0.00	63'580.35	0.00	70'000.00	0.00	51'474.27
447	Produits des immeubles du PA	0.00	175'651.30	0.00	160'100.00	0.00	169'780.30
4470	LOYERS & FERMAGES - IMMEUBLES PA	0.00	133'871.30	0.00	131'100.00	0.00	133'437.80
4472	PAIEMENTS POUR UTILISATION - IMMEUBLES PA	0.00	41'780.00	0.00	29'000.00	0.00	36'342.50
449	Autres revenus financiers	0.00	8'609.00	0.00	8'000.00	0.00	14'070.70
4499	AUTRES REVENUS FINANCIERS	0.00	8'609.00	0.00	8'000.00	0.00	14'070.70
45	Prélèvements sur fonds et financements spéciaux	0.00	221'831.66	0.00	100'100.00	0.00	245'686.15
450	Prélèvements sur fonds et FS des capitaux de tiers	0.00	0.00	0.00	0.00	0.00	39'523.00
4501	PRELEVEMENT SUR FONDS PC	0.00	0.00	0.00	0.00	0.00	39'523.00
451	Prélèvements sur fonds et FS comme capital propre	0.00	221'831.66	0.00	100'100.00	0.00	206'163.15

TOTAUX PAR NATURE

Compte	Désignation	Comptes 2024		Budget 2024		Comptes 2023	
		Charges	Revenus	Charges	Revenus	Charges	Revenus
4510	PRELEVEMENT SUR LES FINANCEMENTS SPECIAUX - CAPITAL PROPRE	0.00	181'344.91	0.00	47'500.00	0.00	182'254.92
4511	PRELEVEMENT SUR LES FONDS COMME CAPITAL PROPRE	0.00	40'486.75	0.00	52'600.00	0.00	23'908.23
46	Revenus de transferts	0.00	1'007'067.73	0.00	956'650.00	0.00	924'899.01
460	Parts à des revenus de tiers	0.00	232'972.90	0.00	228'000.00	0.00	222'066.90
4601	PARTS AUX REVENUS DES CANTONS & CONCORDATS	0.00	232'972.90	0.00	228'000.00	0.00	222'066.90
461	Dédommagements de collectivités locales	0.00	37'107.00	0.00	37'000.00	0.00	85'294.62
4611	COMPENSATION CANTONALE	0.00	37'107.00	0.00	37'000.00	0.00	37'106.62
4612	DEDOMMAGEMENT COLLECTIVITES LOCALES	0.00	0.00	0.00	0.00	0.00	48'188.00
462	Péréquation financière intercommunale	0.00	486'652.00	0.00	485'000.00	0.00	403'791.00
4621	PEREQUATION DES BESOINS	0.00	165'816.00	0.00	165'000.00	0.00	157'002.00
4622	PEREQUATION DES RESSOURCES	0.00	320'836.00	0.00	320'000.00	0.00	246'789.00
463	Subventions de collectivités publiques et de tiers	0.00	52'685.05	0.00	14'150.00	0.00	39'936.90
4630	SUBVENTIONS DE LA CONFEDERATION	0.00	2'550.00	0.00	2'550.00	0.00	2'550.00
4631	SUBVENTIONS DES CANTONS & CONCORDATS	0.00	50'135.05	0.00	10'000.00	0.00	32'986.90
4636	SUBVENTION ORG. A BUT NON LUCRATIF	0.00	0.00	0.00	1'600.00	0.00	4'400.00
466	Amortissement des subventions d'investissements	0.00	196'572.98	0.00	191'500.00	0.00	172'842.49
4660	AMORTISSEMENT DES SUBVENTIONS D'INVESTISSEMENTS	0.00	196'572.98	0.00	191'500.00	0.00	172'842.49
469	Autres revenus de transferts	0.00	1'077.80	0.00	1'000.00	0.00	967.10
4699	REDISTRIBUTIONS	0.00	1'077.80	0.00	1'000.00	0.00	967.10
48	Revenus extraordinaires	0.00	416'462.00	0.00	415'000.00	0.00	461'064.80
483	Revenus divers extraordinaires	0.00	0.00	0.00	0.00	0.00	44'602.80
4830	REVENUS DIVERS EXTRAORDINAIRES	0.00	0.00	0.00	0.00	0.00	44'602.80
489	Prélèvements sur le capital propre	0.00	416'462.00	0.00	415'000.00	0.00	416'462.00
4895	PRELEVEMENT CAPITAL PROPRE	0.00	416'462.00	0.00	415'000.00	0.00	416'462.00
	TOTALISATION	11'898'304.66	12'262'462.05	12'235'945.00	11'762'800.00	11'852'004.23	12'215'898.05
	RESULTATS	364'157.39	0.00	0.00	473'145.00	363'893.82	0.00

TOTAUX PAR NATURE

Compte	Désignation	Comptes 2024		Budget 2024		Comptes 2023	
		Charges	Revenus	Charges	Revenus	Charges	Revenus
	INVESTISSEMENT						
5	DEPENSES	1'503'896.37	0.00	4'477'500.00	0.00	633'621.45	0.00
50	Immobilisations corporelles	1'503'896.37	0.00	4'477'500.00	0.00	633'621.45	0.00
500	Terrains	0.00	0.00	0.00	0.00	11'368.30	0.00
5000	TERRAINS	0.00	0.00	0.00	0.00	11'368.30	0.00
501	Routes et voies de communication	468'226.17	0.00	3'210'500.00	0.00	81'890.90	0.00
5010	ROUTES ET VOIES DE COMMUNICATIONS	468'226.17	0.00	3'210'500.00	0.00	81'890.90	0.00
502	Aménagement des cours d'eau	20'238.15	0.00	0.00	0.00	160'730.40	0.00
5020	AMENAGEMENT COURS D'EAU	20'238.15	0.00	0.00	0.00	160'730.40	0.00
503	Autres travaux de génie civil	179'030.85	0.00	267'000.00	0.00	12'058.00	0.00
5031	TRAVAUX GC APPROVISIONNEMENT EN EAU	158'081.75	0.00	250'000.00	0.00	5'000.00	0.00
5032	TRAVAUX GC TRAITEMENT DES EAUX USEES	20'949.10	0.00	17'000.00	0.00	3'970.30	0.00
5033	TRAVAUX GC GESTION DES DECHETS	0.00	0.00	0.00	0.00	3'087.70	0.00
504	Bâtiments	766'666.95	0.00	1'000'000.00	0.00	360'223.30	0.00
5040	BATIMENTS	766'666.95	0.00	1'000'000.00	0.00	360'223.30	0.00
506	Biens meubles	69'734.25	0.00	0.00	0.00	0.00	0.00
5060	BIENS MEUBLES	69'734.25	0.00	0.00	0.00	0.00	0.00
509	Autres immobilisations corporelles	0.00	0.00	0.00	0.00	7'350.55	0.00
5090	AUTRES IMMOBILISATIONS CORPORELLES	0.00	0.00	0.00	0.00	7'350.55	0.00
6	RECETTES	0.00	804'689.40	0.00	1'094'580.60	0.00	564'516.65
63	Subventions d'investissements acquises	0.00	804'689.40	0.00	1'094'580.60	0.00	564'516.65
630	Confédération	0.00	0.00	0.00	343'500.00	0.00	24'629.15
6300	SUBV. D'INVESTISSEMENTS CONFEDERATION	0.00	0.00	0.00	343'500.00	0.00	24'629.15
631	Cantons et concordats	0.00	139'080.60	0.00	481'080.60	0.00	368'666.00
6310	SUBV. D'INVESTISSEMENT CANTONS	0.00	139'080.60	0.00	481'080.60	0.00	368'666.00
637	Ménages privés	0.00	665'608.80	0.00	270'000.00	0.00	171'221.50
6370	SUBV. D'INVESTISSEMENT MENAGES PRIVES	0.00	665'608.80	0.00	270'000.00	0.00	171'221.50
	TOTALISATION	1'503'896.37	804'689.40	4'477'500.00	1'094'580.60	633'621.45	564'516.65
	RESULTATS	0.00	-699'206.97	0.00	-3'382'919.40	0.00	-69'104.80

Tableau des flux de trésorerie 2024

CHF

1. ACTIVITES D'EXPLOITATION	
Résultat annuel	364'157.39
330 Amortissement du patrimoine administratif	912'367.41
351 Attributions aux financements spéciaux	456'189.62
45 Prélèvement sur les financements spéciaux	- 221'831.66
466 Amortissements des subventions des investissements	- 196'572.98
489 Prélèvement sur les capitaux propres	- 416'462.00
101 Augmentation (-) / Diminution (+) des créances	125'503.93
104 Augmentation (-) / Diminution (+) des actifs de régularisation	- 41'831.60
200 Augmentation (+) / Diminution (-) des engagements courants	219'254.86
204 Augmentation (+) / Diminution (-) des passifs de régularisation	- 3'397.09
208 Augmentation (+) / Diminution (-) des provisions à long terme	-
Flux de trésorerie provenant des activités d'exploitation	1'197'377.88

2. ACTIVITES D'INVESTISSEMENT	
590 Recettes d'investissement patrimoine administratif (PA)	804'689.40
690 Dépenses d'investissement patrimoine administratif (PA)	- 1'503'896.37
Dépenses d'investissement patrimoine financier (PF)	171.00
Flux de trésorerie provenant des activités d'investissement	- 699'035.97

3. ACTIVITES DE FINANCEMENT	
2010 Variation engagements financiers à court terme	- 971'818.79
2064 Variation des emprunts	715'000.00
Flux de trésorerie provenant des activités de financement	- 256'818.79

Variation des disponibilités et placements à court terme au bilan (1+2+3)	241'523.12
--	-------------------

Disponibilités et placements à court terme au bilan	
100 Solde au 01.01.2024	573'864.62
100 Solde au 31.12.2024	815'387.74
Variation des liquidités	241'523.12

a) Limite d'activation, règles régissant la présentation des comptes

La limite d'activation des investissements est fixée à CHF 50'000.00, conformément au Règlement des finances adopté le 21 septembre 2021.

La présentation des comptes est conforme avec la loi sur les finances communales (LFCo) du 22 mars 2018 et l'ordonnance sur les finances communales (OFCo) du 14 octobre 2019.

b) Principes relatifs à la présentation des comptes et régissant l'établissement du bilan

Selon les exigences légales, le patrimoine financier a été réévalué au 1^{er} janvier 2022 à sa valeur vénale. Le patrimoine administratif a, quant à lui, été réévalué selon la méthode préconisée.

Les durées d'amortissement correspondent à celles prévues à la directive 4.

c) Etat du capital propre

L'état du capital propre est présenté à l'annexe 1.

d) Tableau des provisions

Le tableau des provisions est présenté à l'annexe 2.

e) Tableau des participations

Le tableau des participations est présenté à l'annexe 3.

f) Tableau des immobilisations

Le tableau des immobilisations est présenté à l'annexe 4.

g) Engagements hors bilan / Engagements conditionnels

Les engagements hors bilan et conditionnels sont listés à l'annexe 5.

h) Indicateurs financiers

Les indicateurs sont mentionnés à l'annexe 6.

Capital propre

Annexe 1

Capital propre		Augmenté par		Réduit par	
290	4'080'380	3510	456'190	4510	181'345
291	98'870	3511	-	4511	40'487
295	2'915'235		-	4895	416'462
299	13'921'274	2990	364'157	2990	-
	21'015'759 CHF				

2023

20'833'704 CHF

Provisions

Annexe 2

Comptes	Libellé	Informations	
	Aucune provision pour l'année 2024		
Ecritures			
		-	-

Participations

Annexe 3

Raisons sociales	Titres	Nombre	Valeur nominale	Valeur 31.12.2024
Banque Raiffeisen Moléson Société coopérative Siège: Bulle Sociétaires au 31.12.2023: 29'245	Parts sociales	1	200	200
Saidef SA Société anonyme Siège: Hauterive (FR) But: Construction et exploitation d'installations de déchets Nbre actions: 675'000 Valeur nominale: CHF 40 Part communale Riaz: 0.23%	Actions	1'552	40	62'080
Eau Sud SA Société anonyme Siège: Bulle But: Capter et transporter de l'eau potable Nbre d'actions: 10'000 Valeur nominale: CHF 10 Part communale Riaz: 0.86 %	Actions	86	10	860
Gruyère Energie SA Société anonyme Siège: Bulle But: Produire, approvisionner et distribuer de l'énergie, construire, entretenir, exploiter et gérer des réseaux de distribution en tous genres Nbre d'actions: 27'000 Valeur nominale: CHF 330 Part communale Riaz: 3.82 %	Actions	1032	330	340'560

Immobilisations

Annexe 4

		Valeur au bilan au 31.12.2023	Sortie inventaire après amortissement total	Modification Reclassement	Dépenses	Amortissement cumulé	Amortissements 2024	Valeur au bilan au 31.12.2024
14000.00	Terrains PA	262'134.30						262'134.30
14010.00	Routes	3'346'027.04		27'400.80	145'572.15	1'310'041.62	113'481.31	3'405'518.67
14010.01	Installations routières et éclairage public	1'265'145.95	- 254'303.00			990'845.36	107'428.16	1'157'717.79
14010.02	Routes forestières et chemins pédestres	39'157.25				125'303.20	7'831.45	31'325.80
14020.00	Endiguements	370'923.80		160'730.40	20'238.15	284'273.48	25'071.28	526'821.07
14030.00	Cimetière	13'538.68				2'461.58	615.39	12'923.29
14030.01	Ouvrages anti-bruit	1'160'385.07				480'941.72	40'032.37	1'120'352.70
14030.02	Parking complexe scolaire	23'425.08				5'577.40	1'115.48	22'309.60
14030.03	Parking complexe sportif	63'987.38				206'783.50	10'414.26	53'573.12
14030.04	Parc Monts 6			293'874.65				293'874.65
14031.00	Approvisionnement en eau	2'753'093.99		5'000.00	158'081.75	426'153.42	39'249.97	2'876'925.77
14032.00	Traitement des eaux usées	8'009'562.15			20'949.10	1'027'037.20	111'562.96	7'918'948.29
14033.00	Déchetterie + place de collecte	136'721.99				135'323.13	10'463.27	126'258.72
14040.00	Bâtiment administratif	238'949.07		50'937.35	3'118.85	274'745.89	14'962.02	278'043.25
14040.10	Bâtiments scolaires	9'109'486.34			48'228.55	1'150'311.01	303'914.73	8'853'800.16
14040.20	Bâtiment Halle polyvalente	213'487.48			177'430.75	129'412.30	9'987.37	380'930.86
14040.30	Bâtiment édilitaire	592'012.54				360'757.64	27'750.59	564'261.95
14040.40	Bâtiment des sociétés (Hubert-Charles 12)	65'386.09				12'428.35	2'266.44	63'119.65
14060.00	Edilité biens meubles	53'030.41			69'734.25	74'657.42	11'607.98	111'156.68
14060.01	Informatique scolaire	137'586.89				184'367.63	60'327.02	77'259.87
14060.04	Archives communales	79'707.62				7'970.76	7'970.76	71'736.86
14060.05	Parc Monts 6 - Mobilier	-			114'131.10			114'131.10
14070.01	Valtraloc	52'119.45			50'897.35			103'016.80
14070.02	Rue Michel-Corpataux	11'368.30			197'399.70			208'768.00

Immobilisations

Annexe 4

14070.03	Zone 30 Saletta	27'400.80		-	27'400.80			-
14070.04	Sentier Ondine	8'012.10			6'138.07			14'150.17
14070.05	Parc Monts 6	293'874.65		-	293'874.65			-
14070.06	Bâtiment administratif Gruyère 60	50'937.35		-	50'937.35			-
14070.07	Transformation Chalet-Neuf	4'431.15			423'757.70			428'188.85
14070.08	Endiguement de l'Etrey	160'730.40		-	160'730.40			-
14070.09	Valorisation Multimodale Route de La Sionge	-			68'218.90			68'218.90
14071.01	Collecteur Evêques-Duding	5'000.00		-	5'000.00			-
14290.00	Plan d'aménagement local PAL & RCU	11'907.94				57'552.77	6'314.61	5'593.33
TOTAUX		28'559'531.26		-	0.00	1'503'896.37	912'367.41	29'151'060.20

Subventions d'investissements inscrites au passif								
		Valeur au bilan au 31.12.2023		Modification	Recettes		Amortissements 2024	Valeur au bilan au 31.12.2024
20680.00	Subventions investissements Confédération	117'556.71					9'776.43	107'780.28
20681.00	Subventions investissements Canton	1'062'680.41			139'080.60		38'097.30	1'163'663.71
20684.00	Subventions ECAB/TPF routes	9'643.08					501.17	9'141.91
20684.10	Subventions ECAB	207'308.08					2'973.75	204'334.33
20687.00	Autres participations de tiers	693'815.52					24'003.43	669'812.09
20687.10	Autres participations de tiers	650'732.87			345'276.00		38'872.54	957'136.33
20687.20	Autres participations de tiers	1'624'429.67			320'332.80		82'348.36	1'862'414.11
TOTAUX		4'366'166.34			804'689.40	-	196'572.98	4'974'282.75

Engagements hors bilan

Annexe 5

Associations de communes (participations communales)	Etat au 31.12.2023	Etat au 31.12.2024
CO de la Gruyère Association des communes de la Gruyère pour le cycle d'orientation Nbre de communes: 25 Participation des communes à répartir: 84'602'060 A. selon critère de la population légale 2022: 21'150'515 (25%) B. selon critère de la population légale par la liste des indices du potentiel fiscal 2024: 63'451'545 (75%) Part communale - Riaz: 4.56%	3'927'789	3'913'438
RSSG -Réseau Santé et Social de la Gruyère Nbre de communes: 25 Participation des communes à répartir: 20'501'815 A. selon critère de la population légale 2022: 5'125'454 (25%) B. selon critère de la population légale pondérée par l'indice du potentiel fiscal 2024: 15'376'361 (75%) Part communale - Riaz: 4.56%	619'225	948'322
ARG - Association Régionale La Gruyère Nbre de communes: 25 Participation des communes à répartir: 4'386'957 A. selon critère de la population légale 2023: 1'096'739 (25%) B. selon critère de la population légale par la liste des indices du potentiel fiscal 2025: 3'290'218 (75%) Part communale - Riaz: 4,51%	- 161'795	- 198'051
AIS - Association intercommunale pour l'épuration du bassin de la Sionge Nbre de communes: 13 Participation des communes à répartir: 38'177'583 Part communale - Riaz: 5.64%	2'513'696	2'157'033
TOTAUX	6'898'915	6'820'742

Indicateurs financiers MCH2

Annexe 6

1. TAUX D'ENDETTEMENT NET

Capitaux de tiers		20	22'010'404.58
Part de la commune aux dettes des associations intercommunales	+		6'820'742.00
Subventions d'investissements inscrites au passif	-	2068	4'974'282.75
Patrimoine financier	-	10	13'471'603.19
= Dette nette			10'385'260.64

Revenus fiscaux		40	8'447'473.25
-----------------	--	----	--------------

TAUX D'ENDETTEMENT NET			122.94%
(Dette nette / Revenus fiscaux)			

Remarques:

Des revenus fiscaux inhabituels et uniques (droits de succession, impôts sur les gains immobiliers, etc.) peuvent influencer la valeur de l'indicateur et leurs effets doivent être pris en compte lors de l'interprétation de l'indicateur ou lors de comparaisons.

Valeurs indicatives:

- < 100% bon
- 100% – 150% suffisant
- > 150% mauvais

L'indicateur renseigne sur la part des revenus fiscaux, respectivement sur le nombre de tranches annuelles qui seraient nécessaires pour amortir la dette nette.

Indicateurs financiers MCH2

Annexe 6

2. DEGRÉ D'AUTOFINANCEMENT

Solde du compte de résultats			364'157.39
Amortissement du PA	+	33	912'367.41
Attributions aux fonds et financements spéciaux	+	35	456'189.62
Prélèvements sur les fonds et financements spéciaux	-	45	221'831.66
Réévaluations emprunts PA	+	364	-
Réévaluations participations PA	+	365	-
Amortissements des subventions d'investissements	+	366	-
Dissolution des subventions d'investissements portées au passif	-	466	196'572.98
Attributions au capital propre	+	389	-
Prélèvements sur le capital propre	-	489	416'462.00
Réévaluations PA	-	4490	
= Autofinancement			897'847.78
Immobilisations corporelles		50	1'503'896.37
Investissements pour le compte de tiers	+	51	-
Immobilisations incorporelles	+	52	-
Prêts	+	54	-
Participations et capital social	+	55	-
Propres subventions d'investissements	+	56	-
Investissements extraordinaires	+	58	-
= Investissements bruts			1'503'896.37
Subventions d'investissements acquises		60	804'689.40
= Recettes d'investissement			804'689.40
Investissements bruts			1'503'896.37
Recettes d'investissement	-		804'689.40
= Investissements nets			699'206.97
DEGRÉ D'AUTOFINANCEMENT			128%
(Autofinancement / Investissements nets)			

Valeurs indicatives:

A moyen terme, le degré d'autofinancement devrait se situer en moyenne à environ 100%, sous réserve du niveau déjà atteint par la dette. Le degré d'autofinancement idéal varie en fonction de la situation conjoncturelle :

Haute conjoncture : > 100%

Cas normal : 80 -100%

Récession : 50 – 80%

Cet indicateur renseigne sur la part des investissements qu'une collectivité publique peut financer par ses propres moyens.

Indicateurs financiers MCH2

Annexe 6

3. PART DES CHARGES D'INTÉRÊTS

Charges d'intérêt		340	156'537.98
Revenus des intérêts	-	440	40'623.15
= Charges d'intérêts net			115'914.83
Revenus fiscaux		40	8'447'473.25
Patentes et concessions	+	41	-
Taxes	+	42	1'859'563.61
Revenus divers	+	43	-
Revenus financiers	+	44	310'063.80
Prélèvements sur les fonds et financements spéciaux	+	45	221'831.66
Revenus de transfert	+	46	1'007'067.73
Revenus extraordinaires	+	48	416'462.00
Prélèvement sur le capital propre	-	489	416'462.00
Prélèvement sur réserve liée au retraitement	+	4895	416'462.00
= Revenus courants			12'262'462.05

PART DES CHARGES D'INTÉRÊTS**0.95%**

(Charges d'intérêts net / Revenus courants)

Valeurs indicatives:

0% – 4% bon

4% – 9% suffisant

> 9% mauvais

Cet indicateur renseigne sur la part du «revenu disponible» absorbée par les charges d'intérêts. Plus la valeur est basse, plus la marge de manoeuvre est élevée.

Indicateurs financiers MCH2

Annexe 6

4. DETTE BRUTE PAR RAPPORT AUX REVENUS

Engagements courants		200	1'630'472.07
Part de la commune aux dettes des associations intercommunales	+		6'820'742.00
Engagements financiers à court terme	+	201	-
Engagements financiers à long terme	+	206	20'062'782.75
Subventions d'investissements inscrites au passif	-	2068	4'974'282.75
= Dette brute			23'539'714.07
Revenus fiscaux		40	8'447'473.25
Patentes et concessions	+	41	-
Taxes	+	42	1'859'563.61
Revenus divers	+	43	-
Revenus financiers	+	44	310'063.80
Prélèvements sur les fonds et financements spéciaux	+	45	221'831.66
Revenus de transfert	+	46	1'007'067.73
Revenus extraordinaires	+	48	416'462.00
Prélèvement sur le capital propre	-	489	416'462.00
Prélèvement sur réserve liée au retraitement	+	4895	416'462.00
= Revenus courants			12'262'462.05

DETTE BRUTE PAR RAPPORT AUX REVENUS 192%

(Dette brute / revenus courants)

Valeurs indicatives:

- < 50% très bon
- 50% – 100% bon
- 100% – 150% moyen
- 150% – 200% mauvais
- > 200% critique

Cet indicateur renseigne sur le niveau de la dette et plus particulièrement sur le fait que ce niveau est raisonnable ou non par rapport aux revenus dégagés.

Indicateurs financiers MCH2

Annexe 6

5. PROPORTION DES INVESTISSEMENTS

Immobilisations corporelles		50	1'503'896.37
Investissements pour le compte de tiers	+	51	-
Immobilisations incorporelles	+	52	-
Prêts	+	54	-
Participations et capital social	+	55	-
Propres subventions d'investissements	+	56	-
Investissements extraordinaires	+	58	-
= Investissements bruts			1'503'896.37
Charges de personnel		30	1'871'169.37
Charges de biens et services et autres charges d'exploitation	+	31	1'688'935.47
Réévaluations sur créances	-	3180	50'000.00
Charges financières	+	34	184'798.40
Réévaluations, immobilisations PF	-	344	-
Charges de transfert	+	36	6'784'844.39
Réévaluations, emprunts PA	-	364	-
Réévaluations, participations PA	-	365	-
Amortissements, subventions d'investissements	-	366	-
Charges de personnel extraordinaires	+	380	-
Charges de biens et service et charges d'exploitation extraordinaires	+	381	-
Charges financières extraordinaires (avec incidence sur la trésorerie)	+	3840	-
Charges de transfert extraordinaires	+	386	-
= Dépenses courantes			10'479'747.63
Dépenses courantes			10'479'747.63
Investissements bruts	+		1'503'896.37
Dépenses totales			11'983'644.00
PROPORTION DES INVESTISSEMENTS			13%
(Investissements bruts / Dépenses totales)			

Valeurs indicatives:

- < 10% effort d'investissement faible
- 10% – 20% effort d'investissement moyen
- 20% – 30% effort d'investissement élevé
- > 40% effort d'investissement très élevé

Cet indicateur renseigne sur l'effort d'investissement déployé par la collectivité.

Indicateurs financiers MCH2

Annexe 6

6. PART DU SERVICE DE LA DETTE

Charges d'intérêts		340	156'537.98
Revenus des intérêts	-	440	40'623.15
Amortissements du patrimoine administratif	+	33	912'367.41
Réévaluations emprunts patrimoine administratif	+	364	-
Réévaluations participations patrimoine administratif	+	365	-
Amortissements subventions d'investissements	+	366	-
Dissolutions des subventions d'investissements portées au passif	-	466	196'572.98
= Service de la dette			831'709.26

Revenus fiscaux		40	8'447'473.25
Patentes et concessions	+	41	-
Taxes	+	42	1'859'563.61
Revenus divers	+	43	-
Revenus financiers	+	44	310'063.80
Prélèvements sur les fonds et financements spéciaux	+	45	221'831.66
Revenus de transfert	+	46	1'007'067.73
Revenus extraordinaires	+	48	416'462.00
Prélèvement sur le capital propre	-	489	416'462.00
Prélèvement sur réserve liée au retraitement	+	4895	416'462.00
= Revenus courants			12'262'462.05

PART DU SERVICE DE LA DETTE

(Service de la dette / Revenus courants)

7%

Valeurs indicatives:

< 5% charge faible

5% – 15% charge acceptable

> 15% charge forte

Cet indicateur mesure l'importance des charges financières qui pèsent sur le budget et les comptes. Il renseigne sur la part des revenus courants absorbée par le service de la dette (intérêts et amortissements). Un taux plus élevé signifie une marge de manoeuvre budgétaire plus restreinte.

Indicateurs financiers MCH2

Annexe 6

7. DETTE NETTE PAR HABITANT EN FRANCS

Capitaux de tiers		20	22'010'404.58
Part de la commune aux dettes des associations intercommunales	+		6'820'742.00
Subventions d'investissements inscrites au passif	-	2068	4'974'282.75
Patrimoine financier	-	10	13'471'603.19
= Dette nette			10'385'260.64
Population résidente permanente			2'927
DETTE NETTE PAR HABITANT			3'548.09
(Dette nette / Population résidente permanente)			

Valeurs indicatives:

- < 0 CHF patrimoine net
- 0 – 1'000 CHF endettement faible
- 1'001 – 2'500 CHF endettement moyen
- 2'501 – 5'000 CHF endettement important
- > 5'000 CHF endettement très important

Cet indicateur n'a qu'une valeur informative limitée. En effet, l'évaluation de l'importance de la dette doit davantage tenir compte de la capacité financière des habitants que de leur nombre.

Indicateurs financiers MCH2

Annexe 6

8. TAUX D'AUTOFINANCEMENT

Solde du compte de résultats			364'157.39
Amortissement du PA	+	33	912'367.41
Attributions aux fonds et financements spéciaux	+	35	456'189.62
Prélèvements sur les fonds et financements spéciaux	-	45	221'831.66
Réévaluations emprunts PA	+	364	-
Réévaluations participations PA	+	365	-
Amortissements des subventions d'investissements	+	366	-
Dissolution des subventions d'investissements portées au passif	-	466	196'572.98
Attributions au capital propre	+	389	-
Prélèvements sur le capital propre	-	489	416'462.00
Réévaluations PA	-	4490	-
= Autofinancement			897'847.78

Revenus fiscaux		40	8'447'473.25
Patentes et concessions	+	41	-
Taxes	+	42	1'859'563.61
Revenus divers	+	43	-
Revenus financiers	+	44	310'063.80
Prélèvements sur les fonds et financements spéciaux	+	45	221'831.66
Revenus de transfert	+	46	1'007'067.73
Revenus extraordinaires	+	48	416'462.00
Prélèvement sur le capital propre	-	489	416'462.00
Prélèvement sur réserve liée au retraitement	+	4895	416'462.00
= Revenus courants			12'262'462.05

TAUX D'AUTOFINANCEMENT

(Autofinancement / Revenus courants)

7%

Valeurs indicatives:

- > 20% bon
- 10% – 20% moyen
- < 10% mauvais

Cet indice renseigne sur la proportion du revenu que la collectivité publique peut consacrer au financement de ses investissements.

Indicateurs financiers MCH2

Annexe 6

RECAPITULATIF	2024	2023	2022
1. TAUX D'ENDETTEMENT NET	122.94%	117.99%	123.04%
2. DEGRE D'AUTOFINANCEMENT	128%	1338%	393%
3. PART DES CHARGES D'INTERETS	0.95%	0.90%	0.36%
4. DETTE BRUTE PAR RAPPORT AUX REVENUS	192%	189%	198%
5. PROPORTION DES INVESTISSEMENTS	13%	6%	7%
6. PART DU SERVICE DE LA DETTE	7%	7%	11%
7. DETTE NETTE PAR HABITANT EN FRANCS	3'548.09	3'476.24	3'827.75
8. TAUX D'AUTOFINANCEMENT	7%	8%	15%

Légende

BON
MOYEN
MAUVAIS

ACTIVITÉS DES CONSEILS GÉNÉRAL ET COMMUNAL

Conseil général

1. Composition

Au 31 décembre 2024, le Conseil général était composé de 30 membres :

- | | |
|---|------------------------|
| • Parti libéral-radical | 11 élus, dont 3 femmes |
| • Parti socialiste, verts et indépendants | 10 élus, dont 5 femmes |
| • Le Centre | 5 élus |
| • Union démocratique du centre | 4 élus |

Au cours de l'année 2024, trois mutations ont été enregistrées.

Démissions

- Monsieur Romain Glasson a démissionné avec effet au 31 décembre 2023.
- Madame Marilda Da Silva Martins a démissionné avec effet au 31 décembre 2023.
- Madame Joséphine Uldry a démissionné avec effet au 31 octobre 2024, en raison de son déménagement dans une autre commune.

Élections

- Monsieur Bertrand Huguenot, deuxième des viennent-ensuite de la liste Parti libéral-radical, a été élu pour succéder à Monsieur Romain Glasson. Il a été assermenté le 9 février 2024.
- Madame Catherine Mauron, première viennent-ensuite de la liste Parti socialiste, verts et indépendants, a été élue pour succéder à Madame Marilda Da Silva Martins. Elle a été assermentée le 9 février 2024.
- Monsieur Pascal Kaempfen, deuxième des viennent-ensuite de la liste Parti libéral-radical, a été élu pour succéder à Madame Joséphine Uldry. Il a été assermenté le 3 octobre 2024.

Les membres du Conseil général :

ANDREY Michaël	Le Centre
BARMETTLER Didier	Parti socialiste, verts et indépendants
BIERI Christophe	Union démocratique du centre
BLANC Frédéric	Parti socialiste, verts et indépendants
BOSSON Hugues	Parti libéral-radical
BOSSON Thomas	Parti libéral-radical
BOVIGNY David	Parti libéral-radical
CRAUSAZ Françoise	Parti libéral-radical
FROSSARD Ralph	Union démocratique du centre
GAPANY Amélie	Parti libéral-radical
HORNER Michel	Union démocratique du centre
HUGUENOT Bertrand	Parti libéral-radical
KAEMPFFEN Pascal	Parti libéral-radical

KLAUS Stéphanie	Parti socialiste, verts et indépendants
MAGLI Dominique	Le Centre
MAGNIN Eric	Parti libéral-radical
MAURON Catherine	Parti socialiste, verts et indépendants
MAURON Pierre	Parti socialiste, verts et indépendants
MONNEY-SAVARY Isabelle	Parti socialiste, verts et indépendants
MOURA Sophie	Parti libéral-radical
MURITH Cindy	Parti socialiste, verts et indépendants
OBERSON Stéphane	Parti socialiste, verts et indépendants
PALLI Cédric	Parti libéral-radical
PASQUIER Yves	Le Centre
PITTET Marc-Antoine	Union démocratique du centre
POLLET Jacques	Le Centre
QUARTENOUD Grégoire	Parti socialiste, verts et indépendants
RUFFIEUX-MOREL Céline	Parti socialiste, verts et indépendants
UNGERSBÖCK Christian	Le Centre
VALLÉLIAN Jean-Pierre	Parti libéral-radical

2. Séances

Le Législatif communal a tenu trois séances en 2024 : les 14 mai, 8 octobre et 10 décembre.

3. Postulats, propositions et questions du Conseil général

En 2024, deux postulats, aucune proposition et six questions ont été posées.

4. Bureau du Conseil général

Composition

PITTET Marc-Antoine	Président du Conseil général <i>depuis le 14 mai 2024</i>
MONNEY-SAVARY Isabelle	Vice-présidente du Conseil général <i>depuis le 14 mai 2024</i>
BIERI Christophe	Membre et représentant du groupe Union démocratique du centre
MOURA Sophie	Membre et représentante du groupe Parti libéral-radical
MURITH Cindy	Membre et représentante du groupe Parti socialiste, verts et indépendants
UNGERSBÖCK Christian	Membre et représentant du groupe Le Centre

Séances

Le bureau du Conseil général s'est réuni à trois reprises pour préparer les séances du Conseil général des 14 mai, 8 octobre et 10 décembre 2024.

5. Commissions

Commission financière

GAPANY Amélie	Présidente et rapporteuse
PASQUIER Yves	Vice-président
MONNEY-SAVARY Isabelle	Secrétaire
BOSSON Thomas	Membre
FROSSARD Ralph	Membre
MAURON Pierre	Membre
POLLET Jacques	Membre

La commission financière s'est réunie à trois reprises en 2024 pour analyser les comptes 2023, le budget 2025 et des demandes de crédits d'engagement en cours d'année.

En 2024, elle a traité les sujets suivants :

- **22 mai 2024** (6 présents, Monsieur Mauron n'avait pas encore été nommé)
Séance des comptes 2023 en vue de la séance du Conseil général du 14 mai 2024
La commission financière a étudié les comptes 2023 et demandé des compléments d'information sur les postes relevant des écarts par rapport au budget ou aux comptes de l'année antérieure. Elle a soulevé la gestion très stricte des charges et des budgets tenus rigoureusement, ce qui a permis à notre Commune de terminer l'année dans le positif.
La commission financière a également discuté de deux crédits d'investissements : la mise en conformité du bâtiment scolaire ainsi que le remplacement des conduites d'eau potable au secteur des Monts.
- **3 septembre 2024** (6 présents)
Séance afin de discuter des points à l'ordre du jour en vue de la séance du Conseil général du 8 octobre 2024
La commission financière s'est prononcée sur les trois crédits d'investissements suivants :
 - Mise en séparatif du secteur Perrausa, Roulema et Ondine
 - Mise en séparatif du secteur Champ Jordan
 - Remplacement d'un véhicule de voirie
- **12 novembre 2024** (6 présents)
Séance sur le budget 2025 en vue de la séance du Conseil général du 10 décembre 2024
Des discussions ont été lancées sur les possibilités d'économie, malgré le peu de marge de manœuvre liée aux charges liées.
La commission financière a pu constater que toutes les dépenses ont été prévues de manière très stricte. Elle a remercié toutes les personnes qui ont collaboré à l'établissement de ce budget.

Commission d'aménagement

MAGLI Dominique	Président
MAGNIN Eric	Vice-président
BARMETTLER Didier	Secrétaire et rapporteur
FROSSARD Ralph	Membre
PALLI Cédric	Membre

La commission d'aménagement s'est réunie trois fois en 2024.

Elle a été consultée sur les sujets suivants :

- Zone 30 km/h de Salletta réalisation ;
- Valorisation multimodale de la Route de la Sionge et de la Rue de la Léchère (Bulle) ;
- Valorisation de traversées de localités (ValTraLoc) Lot 4a ;
- Révision du Plan d'aménagement local finalité
- Mise en conformité du bâtiment de la Route Mont 14
- Remplacement des conduites d'eau potable sur les Monts
- Mise en séparatif du secteur Perrausa
- Rue Michel Corpataux, exécution des travaux
- Règlement de stationnement
- Réfection du Chemin du Milieu
- Valorisation multimodale de la Route de la Sionge
- Sentier de l'Ondine
- Rénovation du Chalet-Neuf
- Aménagement du quartier de Champy-Sud

Monsieur Eric Magnin a suivi le projet de la valorisation multimodale de la Route de la Sionge (3 séances).

Monsieur Dominique Magli a été impliqué dans le projet ValTraLoc avec les services de l'Etat de Fribourg.

Pour l'année 2025, des sujets importants reviendront sur la table :

- Suite du projet ValTraLoc et du lot 4a
- Valorisation multimodale de la Route de la Sionge et de la Rue de la Léchère (Bulle)
- Diverses mises en zone 30 km/h
- Finalisation de la mise en application du règlement de stationnement
- Réalisation du Sentier de l'Ondine, finalisation

Commission des naturalisations

RUFFIEUX-MOREL Céline	Présidente
OBERTSON Stéphane	Vice-président
CRAUSAZ Françoise	Secrétaire
ANDREY Michaël	Membre
PITTET Marc-Antoine	Membre

La commission des naturalisations s'est réunie à quatre reprises en 2024.

Elle a traité quatre dossiers de demande de naturalisation, concernant dix personnes. La commission fonctionne selon les besoins liés à la procédure de demandes de naturalisation. Les dossiers demandent une analyse préalable et de discernement des pièces transmises par la Commune et le Service de l'état civil et des naturalisations (SENa). La commission se réunit ensuite pour la préparation de l'entretien. La réception des demandeurs est toujours un moment fort. Les entretiens se décomposent en quatre phases : préparation, entretien lui-même, puis analyse et rédaction du rapport. Muni du préavis de la commission, ce rapport est ensuite soumis au Conseil communal.

Parallèlement, la commission des naturalisations s'est impliquée dans le Repas multiculturel qui a eu lieu le 2 mai 2024. Deux de ses membres composent le comité d'organisation, et chacun a œuvré le jour-même, en collaborant à la logistique dans la mesure de ses possibilités. La commission s'investira tout autant pour la quatrième édition, prévue le 15 juin 2025.

Commission de l'énergie et du développement durable

HUGUENOT Bertrand	Président
MAGLI Dominique	Secrétaire
BARMETTLER Didier	Membre et rapporteur
DUPRÉ Francis	Membre
JAQUET Lucien	Membre
KLAUS Stéphanie	Membre
MAURON Catherine	Membre

La commission de l'énergie et du développement durable (CEDD) durable s'est réunie trois fois entre le 22 février et le 16 décembre en 2024. Après les démissions de Michel Pochon et de Romain Glasson, la CEDD a accueilli deux nouveaux membres en 2024 : Catherine Mauron, Conseillère générale, et Lucien Jaquet, membre libre.

Concernant les projets en lien avec le portefeuille d'actions durables pour les communes fribourgeoises la commission a travaillé sur les éléments suivants :

- Récupération des eaux de pluie : un article de sensibilisation a été publié dans *Le Riazois*. La CEDD réfléchit si la proposition d'une subvention est envisageable.
- Promotion des produits locaux : un deuxième article mettant en lumière une entreprise locale sera inséré dans le bulletin communal de mai 2025.

- Arbres fruitiers et potagers urbains : les plantations ont été réalisées, la Commune prend en charge l'entretien. La CEDD demande un suivi annuel.
- Autoconsommation énergétique : soucieuse d'optimiser l'énergie solaire locale, la CEDD réfléchit à la possibilité de création de communautés d'autoconsommation.

Dans les autres points, relevons :

- Label Cité de l'énergie : le renouvellement de la certification aura lieu en 2026. La préparation des travaux démarrera prochainement.
- La CEDD a élaboré un cahier des charges pour son organisation.
- Relevons enfin un petit bémol : l'annulation de l'opération « Coup de balai » en 2025, en raison de l'insuffisance de participants lors de l'édition 2024.

Commission de la culture, du sport et des générations

QUARTENOUD Grégoire	Président
OBERSON Stéphane	Vice-président
CORPATAUX Stéphanie	Secrétaire
BOSSON Hugues	Membre
BOVIGNY David	Membre
CORPATAUX Stéphanie	Membre
FROSSARD Ralph	Membre
ANDREY Isabelle	Membre

La commission de la culture, du sport et des générations (CSG) s'est réunie quatre fois en 2024. Une séance extraordinaire s'est tenue pour l'organisation de l'événement « Patinoire itinérante ».

Depuis la dissolution de l'Association « Vie à Riaz », en automne 2024, la commission a repris la main sur certaines de ses activités : l'organisation d'expositions et la remise sur pied de l'action « vide-grenier ». Il reste un fonds important que la commission pourra utiliser pour financer des événements, selon la convention signée avec la défunte association.

La mise en valeur de l'Espace Libellule a aussi été abordée. Plusieurs idées ont été mentionnées, dans le but d'encourager la population à investir ce lieu pour en faire un réel lieu de rencontres.

Il a été question de la coordination avec l'Intersociété. La place laissée vacante par Joséphine Uldry n'a pas été remplacée. David Bovigny est donc désormais le seul représentant de notre commission. Des réflexions seront menées pour assurer le maintien des activités de l'Intersociété, notamment pour les lotos.

En 2024, deux articles ont été publiés dans *Le Riazois*. Le premier a recueilli les points de vue de Guillaume Gummy et de Roger Pasquier sur le Giron des Musiques gruériennes de Riaz. Le second a relaté la vie et les œuvres de Philippe Renevey, le ferronnier d'art, auteur de la sculpture Libellule placée au centre du nouvel espace du même nom.

Pour sa 3^e édition, le repas multiculturel a rencontré un nouveau succès, grâce une bonne collaboration entre la commission des naturalisations et la CSG. Cette organisation continue de plaire, raison pour laquelle elle sera reconduite le 15 juin 2025.

Des ateliers intergénérationnels autour de la Bénichon ont été organisés, avec des classes primaires et des dames retraitées de Riaz. Appréciée par tout le monde, l'expérience se poursuivra en 2025, sous une forme légèrement différente.

La balade historique, qui s'est tenue le 19 octobre 2024, a connu une belle affluence, avec 34 participants. La prochaine édition se tiendra le 18 octobre 2025. Il sera proposé aux citoyens de contribuer aux échanges, en partageant leurs propres souvenirs et anecdotes sur Riaz.

Les Fenêtres de l'Avent ont connu un franc succès en 2024. Il siéra néanmoins songer à une stratégie pour encourager de nouveaux foyers à s'investir dans cette action. Ce sont souvent les mêmes personnes qui s'engagent.

Commission senior⁺

BORDAS Christian	Président
KAEMPFFEN Pascal	Vice-président
MURITH Cindy	Secrétaire et rapporteuse
BOSSON Hugues	Membre
CRAUSAZ Françoise	Membre
GUMY Daniel	Membre
QUARTENOUD Grégoire	Membre
SAVARY Philippe	Membre

La commission senior⁺ s'est réunie à quatre reprises en 2024.

SUJETS ET ACTIVITÉS DE L'ANNÉE 2024

Visites des Riazois résidant dans les EMS

14 visites faites en janvier/février par les membres de la commission pour le compte de la Commune

Recherche de bénévoles senior⁺

Séances d'information les 23 et 30 janvier, analyse des besoins, mise en place des premières activités. Une vingtaine de bénévoles se sont manifestés et ont accepté de s'impliquer.

Espace Senior

Depuis avril 2024, mise à disposition des seniors d'une salle au 1^{er} étage du bâtiment de la Rue Hubert-Charles 12. Cette salle est disponible selon un programme des activités édité chaque mois et disponible à la Commune, sur le site internet communal, au pilier public et chez un certain nombre de commerçants. Chaque vendredi, des séances de jeux de cartes ou autres sont organisées. Ces séances sont suivies d'un apéritif le dernier vendredi de chaque mois.

Communication des Activités Mensuelles

Mise en forme d'un planning d'activités affiché et diffusé aux seniors. Le programme des activités, édité chaque mois, est disponible à la Commune, sur le site internet communal, au pilier public et chez un certain nombre de commerçants.

Soirées « Fondues »

De janvier à avril, quatre « soirées fondue » ont été proposées à la salle des Combles des Monts 14. Organisées par la commission, elles ont réuni au total 68 personnes. Ces rencontres « fondues » ont été précédées/suivies de jeux/matches aux cartes.

Cours hebdomadaires de yoga

Chaque vendredi matin (sauf durant les vacances scolaires), de 9 h 30 à 10 h 30, cours de yoga à la salle des Combles de la Route des Monts 14.

Marche

Balades organisées à partir de mai 2024 dans les alentours de Riaz, sans la moindre difficulté technique, initialement prévues une à deux fois par mois.

Pétanque

De mai à octobre, deux mardis après-midi par mois, jeux de pétanque au terrain situé à côté de l'école de la Route des Monts 14.

Sortie culturo-récréative

Visite du musée Chaplin le mercredi 5 juin 2024, suivi d'un apéritif à la salle de la Bourgeoisie. Cette sortie a réuni 47 personnes.

Dessin - peinture

Rencontres à l'espace senior pour partager des envies de peindre/dessiner.

Atelier champignon

Une séance, à l'espace senior, a été organisée par un bénévole pour découvrir et catégoriser les divers champignons de la région organisée

Atelier création de remèdes naturels

Une séance, à l'espace senior, organisée par un bénévole permettant de créer des pommades, baumes, naturels.

Activités à vélo électrique

Sorties à vélo électrique à la demande, organisées par des bénévoles, pour découvrir les routes et chemins de notre région

Deux projets intergénérationnels (subventionnés par l'Etat de Fribourg)

Projet intergénérationnel Bénichon organisé avec les deux classes de 6H

Projet intergénérationnel avec l'Accueil extrascolaire (AES) : sept activités dispensées (atelier cuisine, atelier musical, cabane et pique-nique en forêt, couture et tricot, foot et multisport découverte de la ferme chez la famille Pittet, contes de Noël et cuisine de Noël).

En 2025, ces projets se poursuivront avec l'Accueil extrascolaire de Riaz.

Autres sujets prévus en 2025

Séances intercommissions

Visite des nonagénaires

Préparation à la journée d'informations du RSSG « Bien vieillir en Gruyère » du 26 avril 2025.

ACTIVITÉS DES CONSEILS GÉNÉRAL ET COMMUNAL

Conseil communal

1. Composition

Au cours de l'année 2024, aucune mutation n'a été enregistrée.

Nom et prénom	Fonction	Dicastères	Suppléant-e
BEAUD Catherine	Syndique	Autorités et gouvernance Bourgeoisie Finances Personnel (RH)	GUILLET Sabine
GUILLET Sabine	Vice-syndique	Eau Energie et développement durable Environnement	BOSSON Jean-Daniel
BOSSON Jean-Daniel	Conseiller communal	Agriculture et parcs communaux Bâtiments communaux Feu Forêts	FAVRE-MORAND Anne
BOSSON Sylvie	Conseillère communale	Cimetière Routes Transports et mobilité Voirie	SCHUWEY Wolfram
FAVRE-MORAND Anne	Conseillère communale	Affaires sociales Santé Ecoles et formation <i>(y compris AES & bâtiments scolaires, sportifs et culturels)</i> Sport, culture et loisirs	BOSSON Sylvie
PITTET Louis	Conseiller communal	Aménagement du territoire et urbanisme Constructions Economie et tourisme	BEAUD Catherine
SCHUWEY Wolfram	Conseiller communal	Affaires militaires et protection civile Projet ValTraLoc Sécurité publique	PITTET Louis

2. Séances

Le Conseil communal s'est réuni 44 fois en 2024.

3. Délégations

Représentations de la Commune de Riaz aux diverses commissions, associations, etc. :

Madame Catherine Beaud, syndique :

- Association des Communes fribourgeoises
- **Association intercommunale « Sports en Gruyère » (*membre du comité de direction*)**
- Association Régionale la Gruyère
- Gruyère Energie SA
- Société de Développement de Bulle et environs
- Conférence des syndics de la Gruyère
- Conférence des syndics de la Rive gauche
- Conférence des syndics du Centre

Madame Sabine Guillet, vice-syndique :

- **Association intercommunale pour l'épuration des eaux du bassin de la Sionge (*membre du comité de direction*)**
- Association des communes Mobul
- **EauSud SA (*membre du conseil d'administration*)**

Monsieur Jean-Daniel Bosson, conseiller communal :

- **Corporation du Triage forestier Berra - Gibloux (*membre du comité de direction*)**
- EauSud SA
- **Entreprise d'endiguement de la Sionge (*membre du comité de direction*)**
- ForêtFribourg
- ForêtGruyère
- Secours Sud fribourgeois
- Société fribourgeoise d'économie alpestre
- Syndicat d'améliorations foncières du secteur « Les Angles » - Vuadens

Madame Sylvie Bosson, conseillère communale :

- **Association de communes Mobul (*membre du comité de direction*)**
- EMS d'Humilimont
- Entente intercommunale de la Rive gauche pour les ordures ménagères
- Réseau Santé et Social de la Gruyère
- TPF SA

Madame Anne Favre-Morand, conseillère communale :

- Association des Communes de la Gruyère pour l'école du cycle d'orientation
- Association intercommunale « Sports en Gruyère »
- Association Option Gruyère
- Corporation du Triage forestier Berra - Gibloux
- **EMS d'Humilimont (*présidente du comité de direction*)**
- Entreprise d'endiguement de la Sionge

- **Fondation Duvillard (*membre du conseil de fondation*)**
- **Fondation pour les classes d'enseignement spécialisé en Gruyère (*membre du conseil de fondation*)**
- **Réseau Santé et Social de la Gruyère (*membre du comité de direction*)**
- Responsables du domaine de l'enfance et à la jeunesse (Bureau de promotion des enfants et des jeunes)

Monsieur Louis Pittet, conseiller communal :

- Association Fribourg Rando
- Association Tourisme en Gruyère
- La Gruyère Tourisme
- Organe de conduite communale

Monsieur Wolfram Schuwey, conseiller communal :

- Association intercommunale pour l'épuration des eaux du bassin de la Sionge
- Commission d'évaluation des offres pour le projet ValTraLoc
- **Organe de conduite communale (*membre du conseil intercommunal*)**
- Stop Violence en Gruyère