

RAPPORT DE GESTION

2023



TABLE DES MATIÈRES

FOCUS 2023	3
Population.....	3
Personnel communal	10
Dossiers techniques	12
 COMPTES 2023	 15
Rapport.....	15
Bilan.....	19
Comptes de résultats et des investissements.....	24
 ACTIVITÉS DES CONSEILS GÉNÉRAL ET COMMUNAL.....	 67
Conseil général.....	67
Conseil communal	75

FOCUS 2023

Population

1. Tâches liées à la réception

La réceptionniste a pour mission de recevoir, d'identifier et de transmettre les appels téléphoniques. Elle accueille les visiteurs, les renseigne et les oriente dans les divers services de l'administration. Elle s'occupe également de :

- la vente des cartes journalières CFF. En 2023, 1291 cartes ont été vendues (*1260 cartes à CHF 44.00 et 31 cartes à CHF 25.00*). Si les citoyens et citoyennes téléphonaient la veille, une demi-heure avant la fermeture ou le jour même, la Commune de Riaz vendait la carte journalière au prix sacrifié de CHF 25.00 l'unité.
- l'établissement de cartes d'identité. En 2023, 79 cartes ont été commandées.

Rappel en 2022 :

- la vente des cartes journalières CFF : 1077 cartes (1030 cartes à CHF 44.00 et 47 cartes à CHF 25.00)
- l'établissement de cartes d'identité : 69 cartes

Depuis le 1^{er} janvier 2024, les CFF ont mis en place un nouveau fonctionnement pour les cartes journalières dégriffées. Ils proposent dorénavant une offre contingentée disponible auprès des communes et des villes. Son principe est le suivant : plus vous réservez tôt, plus vous voyagez à prix réduit.

La vente de ces cartes a débuté le 11 décembre 2023, avec une première date de voyage possible le 1^{er} janvier 2024. Cette carte propose deux niveaux de prix. Le niveau de prix le plus avantageux est disponible jusqu'à 10 jours avant la date du voyage.

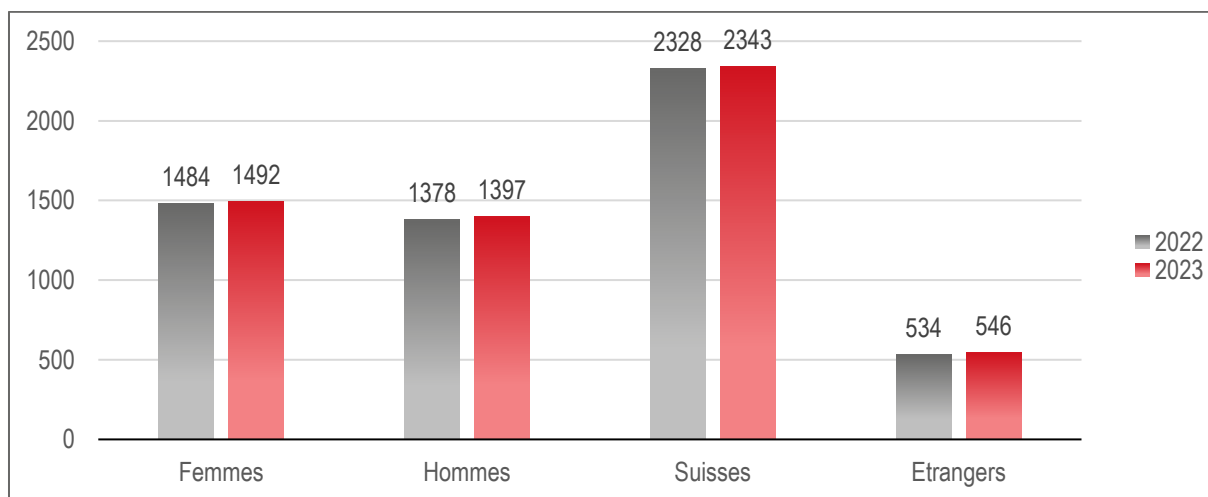
Les habitants peuvent contrôler la disponibilité des cartes journalières dégriffées Commune à l'aide d'un lien affiché sur notre site internet.

Ensuite, les habitants doivent se rendre à l'administration communale (Rue de la Gruyère 60, 1632 Riaz) et acheter leur carte journalière dégriffée Commune pour la date désirée contre paiement (soit comptant soit par carte de débit ou Twint). Il n'est plus possible de réserver les billets dégriffés par courriel ni par téléphone. L'achat se fait uniquement en présentiel au guichet communal.

2. Population totale au 31 décembre 2023

A la fin de l'année 2023, la Commune de Riaz comptait 2'889 habitants. Dans le détail :

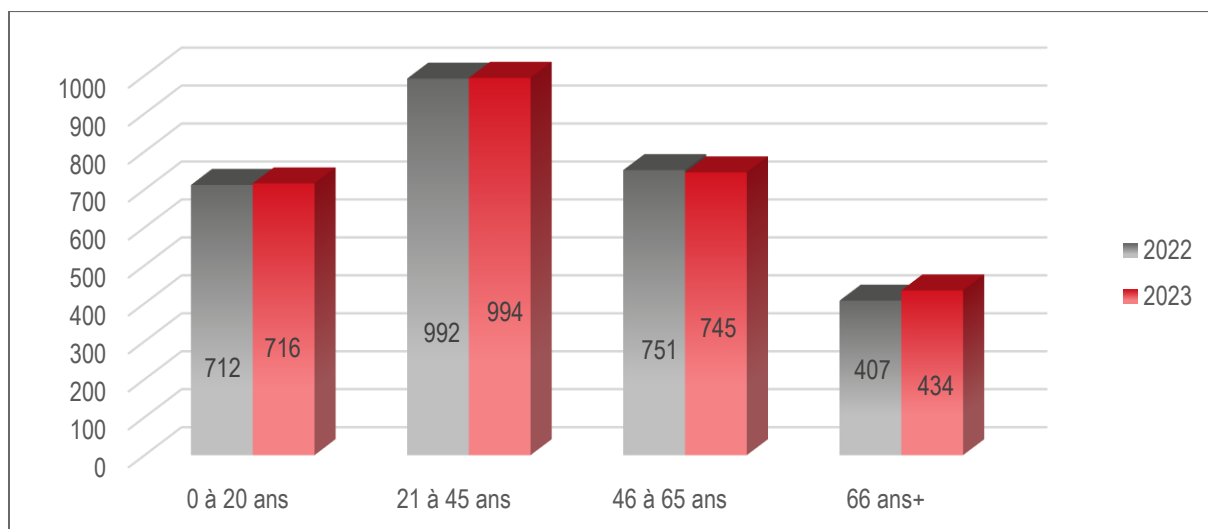
- 1'492 femmes, soit 51.65% de la population
- 1'397 hommes, soit 48.35% de la population
- 2'343 suisses, soit 81.10% de la population
- 546 étrangers, soit 18.90% de la population



3. Pyramide des âges

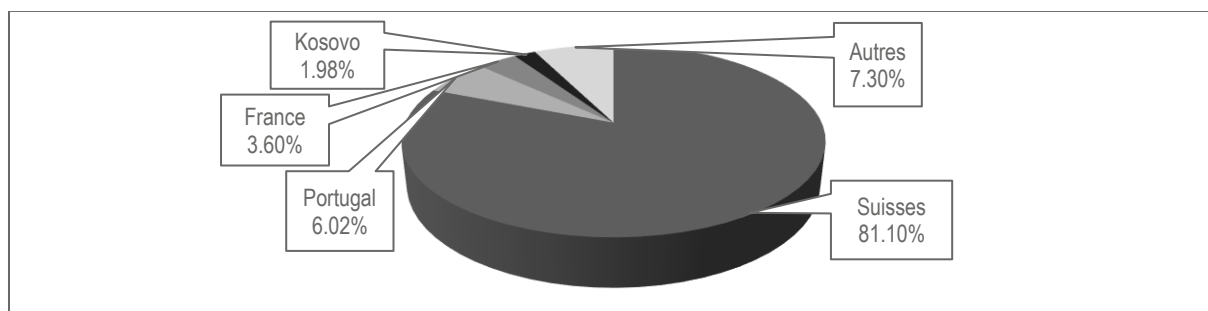
La pyramide des âges est la suivante :

- 716 personnes de 0 à 20 ans, soit 24.78% de la population
- 994 personnes de 21 à 45 ans, soit 34.40% de la population
- 745 personnes de 46 à 65 ans, soit 25.79% de la population
- 434 personnes de 66 ans et plus, soit 15.03% de la population



4. Pays de provenance

La Commune recense 37 nationalités correspondant à 546 personnes étrangères. Cela représente 18.90% de la population totale.



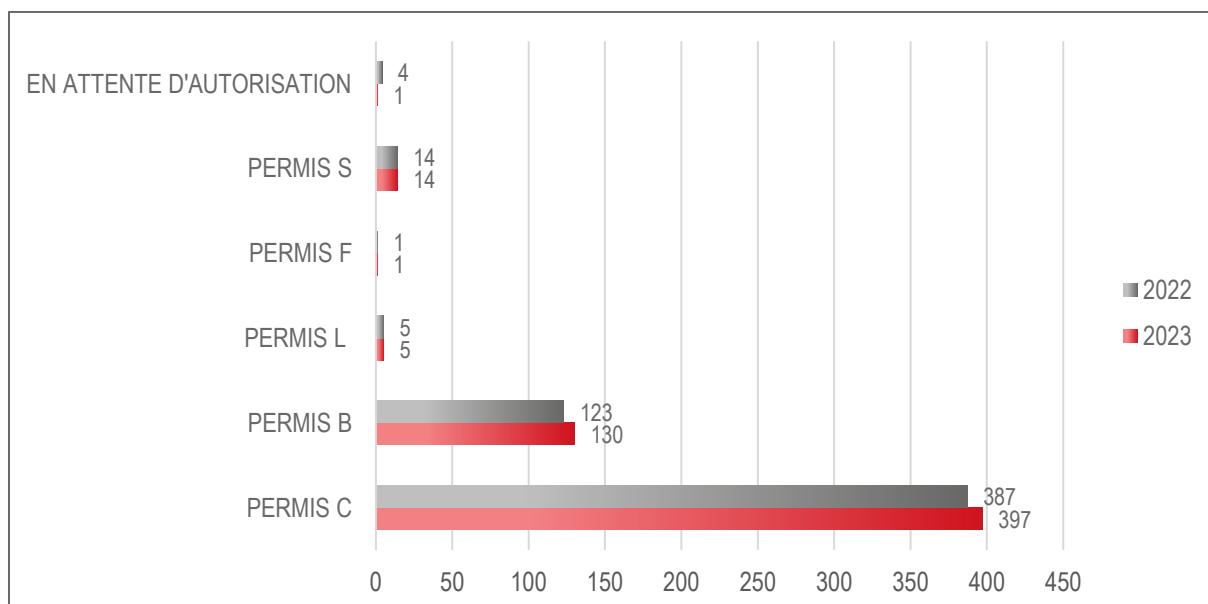
Principales communautés étrangères :

- Portugal,
- France,
- Kosovo.

5. Autorisations de séjour

Sur le nombre total de permis de séjour :

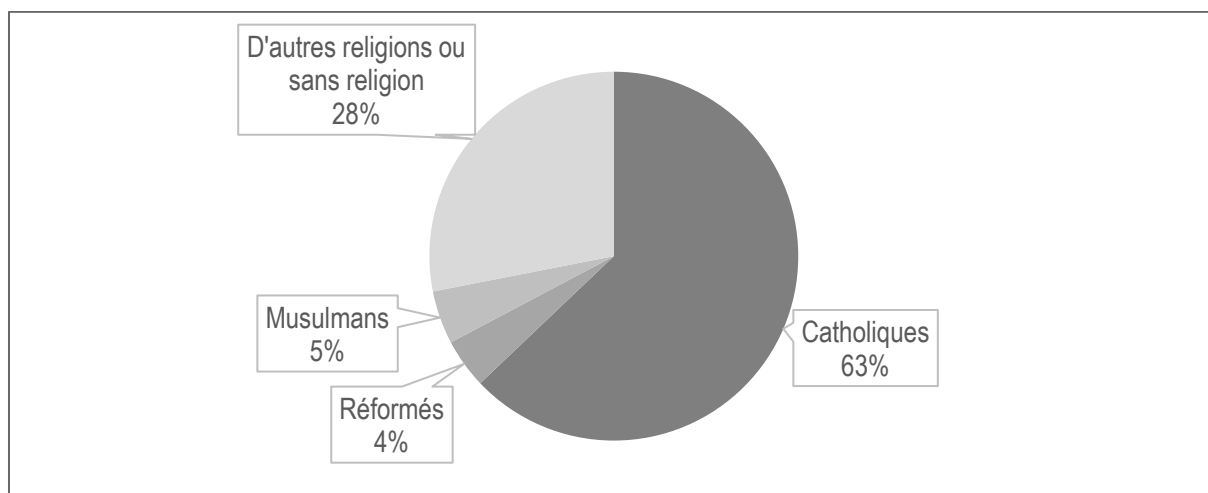
- 397 ont le permis C (établissement),
- 130 ont le permis B (annuel),
- 5 ont le permis L (courte durée),
- 1 a le permis F (requérant d'asile ou admis provisoirement),
- 14 ont le permis S (personne à protéger),
- 1 est en attente d'autorisation.



6. Religions

Religions représentées au sein de la population :

- 1'817 = 62.90% catholiques,
- 126 = 4.40% réformés,
- 135 = 4.67% musulmans,
- 811 = 28.03% d'autres religions ou sans religion.



7. Registre civique

À la fin de l'année 2023, 1'840 Suisses et 315 étrangers (permis C) pouvaient voter. Nous avons également enregistré 29 Suisses de l'étranger (votant de l'étranger).

Le contrôle de l'habitant a procédé au contrôle de 620 signatures pour 19 initiatives et référendums (543 valables et 77 non-valables).

8. Votations et élections

En 2023, les électeurs et électrices ont été appelés à trois reprises aux urnes.

Votations fédérale et cantonale du 18 juin 2023

Electeurs inscrits

1'835

1. Arrêté fédéral du 16 décembre 2022 sur une imposition particulière des grands groupes d'entreprises (mise en œuvre du projet conjoint de l'OCDE et du G20 sur l'imposition des grands groupes d'entreprises)

Bulletins rentrés	Bulletins blancs et nuls	Bulletins valables	OUI	NON	Taux de participation
715	27	688	565	123	39.0%

2. Loi fédérale du 30 septembre 2022 sur les objectifs en matière de protection du climat, sur l'innovation et sur le renforcement de la sécurité énergétique (LCI)

Bulletins rentrés	Bulletins blancs et nuls	Bulletins valables	OUI	NON	Taux de participation
714	10	704	406	298	38.9%

3. Modification du 16 décembre 2022 de la loi fédérale sur les bases légales des ordonnances du Conseil fédéral visant à surmonter l'épidémie de COVID-19 (loi COVID-19)

Bulletins rentrés	Bulletins blancs et nuls	Bulletins valables	OUI	NON	Taux de participation
714	13	701	372	329	38.9%

- a. Délocalisation du Musée d'histoire naturelle dans le dépôt transformé de l'ancien Arsenal à Fribourg, et création d'une nouvelle exposition permanente

Bulletins rentrés	Bulletins blancs et nuls	Bulletins valables	OUI	NON	Taux de participation
707	6	701	500	201	38.5%

Elections du Conseil des Etats (1^{er} tour) et du Conseil national du 22 octobre 2023

Electeurs inscrits

1'837

1. Election du Conseil des Etats (1^{er} tour)

Bulletins rentrés	Bulletins blancs et nuls	Bulletins valables	Taux de participation
847	23	824	46.1%

2. Election du Conseil national

Bulletins rentrés	Bulletins blancs et nuls	Bulletins valables	Taux de participation
806	20	786	43.9%

Election du Conseil des Etats (2^e tour) et votation fédérale du 12 novembre 2023

Electeurs inscrits

1'835

1. Election du Conseil des Etats (2^e tour)

Bulletins rentrés	Bulletins blancs et nuls	Bulletins valables	Taux de participation
714	27	687	38.9%

a. Loi sur le désenchevêtrement des tâches entre l'Etat et les communes (1^{er} paquet)

Bulletins rentrés	Bulletins blancs et nuls	Bulletins valables	OUI	NON	Taux de participation
618	23	595	217	378	33.7%

9. Statistiques de l'état civil

Pendant l'année 2023, la Commune a enregistré :

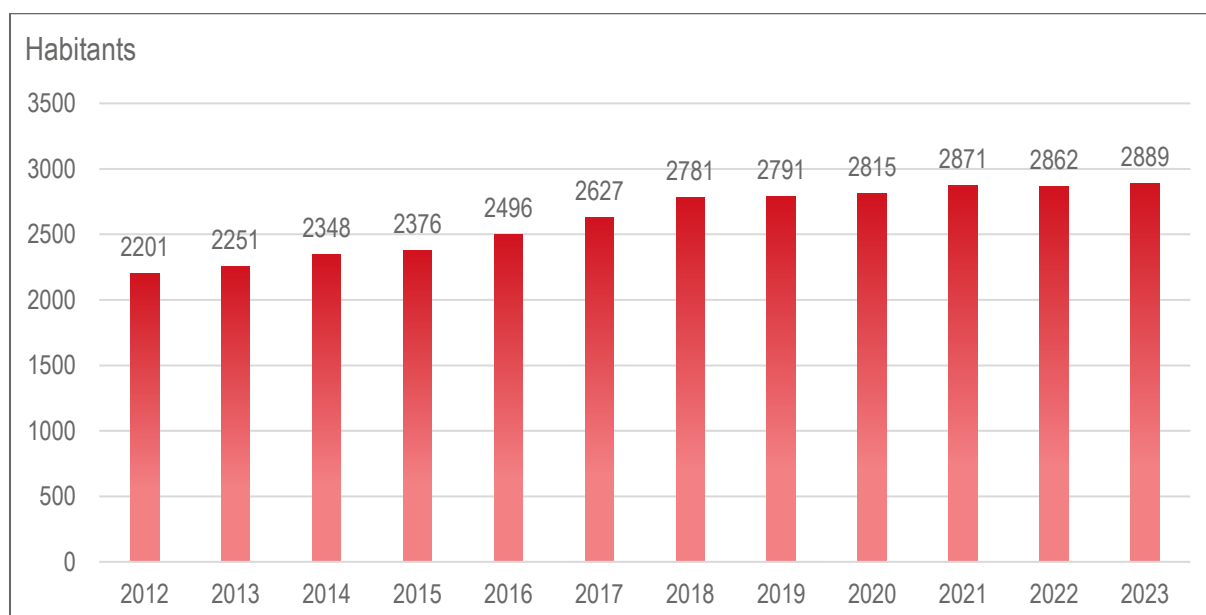
	2023	2022
Naissances	21	23
Mariages	10	12
Partenariat enregistré	0	1
Partenariat dissous	0	0
Divorces	11	11
Décès	23	18
Naturalisations	0	6
Majorités	34	30
Changement de sexe	0	0

10. Statistiques arrivées/départs

Pendant l'année 2023, la Commune a enregistré :

	2023	2022
Arrivées de nationalité suisse	134	125
Arrivées de nationalité étrangère	87	88
Départs de nationalité suisse	130	147
Départs de nationalité étrangère	73	89

11. Évolution de la population totale établie de 2012 à 2023



12. Tenue à jour de la base de données AMICUS

La Commune gère le dossier AMICUS qui enregistre les nouveaux détenteurs de chiens et les décès des animaux. Au 31 décembre 2023 : 180 chiens étaient inscrits (192 en 2022).

FOCUS 2023

Personnel communal

1. Effectif du personnel de la Commune au 31 décembre 2023

	2023	2022
Administration (secrétariat, contrôle de l'habitant, agence AVS, seniors, intégration, naturalisations, RH, caisse de pensions, archives, communication)	2 pleins-temps 2 temps partiels (1.25 EPT) 1 apprenti	2 pleins-temps 2 temps partiels (1.12 EPT) 1 apprenti
Finances	1 plein-temps 1 temps partiel (0.60 EPT)	1 plein-temps 1 temps partiel (0.60 EPT)
Technique	2 temps partiels (1.40 EPT)	2 temps partiels (1.40 EPT)
Voirie	3 pleins-temps	3 pleins-temps 1 temps partiel (0.20 EPT)
Conciergerie	2 pleins-temps 3 temps partiels (1.60 EPT)	2 pleins-temps 3 temps partiels (1.60 EPT)
Administration scolaire	1 temps partiel (0.15 EPT)	1 temps partiel (0.10 EPT)
Surveillance des devoirs	3 temps partiels	5 temps partiels
Accueil extrascolaire	1 plein-temps 6 temps partiels	1 plein-temps 6 temps partiels
Education routière	12 temps partiels	12 temps partiels
Surveillance de la déchetterie	5 temps partiels	5 temps partiels

2. Mutations intervenues durant l'année 2023

Arrivées :

Administration
(secrétariat, contrôle de l'habitant, agence AVS, seniors, intégration, naturalisations, RH, caisse de pensions, archives, communication)

Maya Perroud, préposée au contrôle des habitants et secrétaire de l'établissement primaire

Surveillance des devoirs

Marie Buchs, surveillante des devoirs

Départs :

Surveillance des devoirs

Patrick Andrade Ramos, surveillant des devoirs
Celia Barmettler, surveillante des devoirs
Melissa Barmettler, surveillante des devoirs

Surveillance de la déchetterie

Frédéric Pasquier, surveillant de la déchetterie

Départ à la retraite :

Administration

(secrétariat, contrôle de l'habitant, agence
AVS, seniors, intégration, naturalisations, RH,
caisse de pensions, archives, communication)

Sylviane Grandjean, préposée au contrôle des habitants et
secrétaire de l'établissement primaire

FOCUS 2023

Dossiers techniques

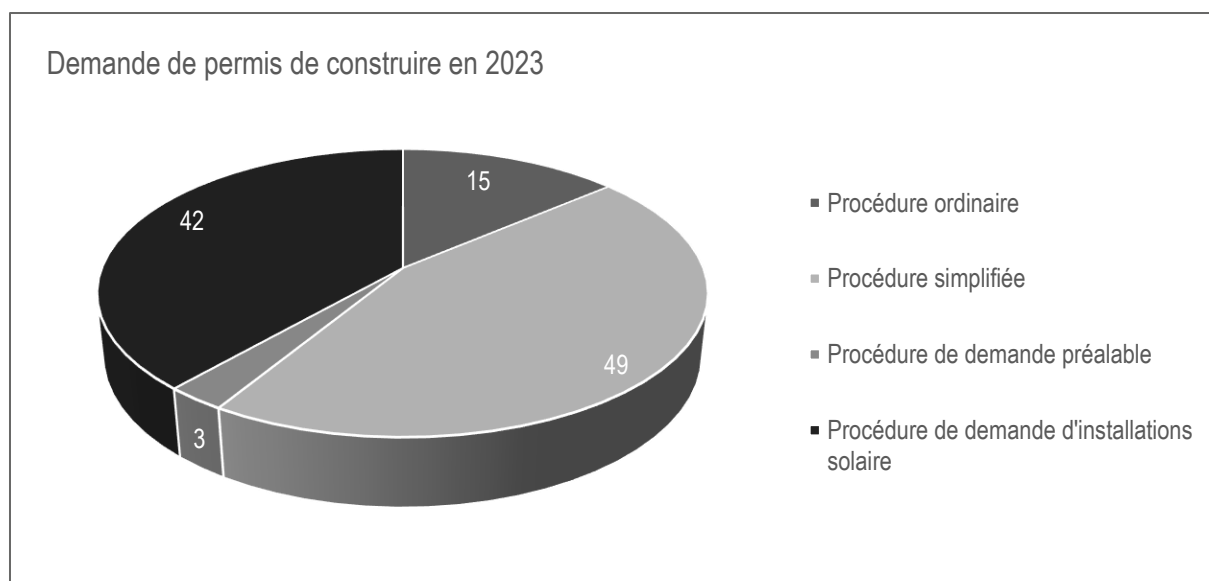
1. Police des constructions

Durant l'année 2023, le service technique de la Commune de Riaz a traité 67 demandes de permis de construire sous les procédures ordinaire, simplifiée et préalable ainsi que 42 demandes d'installations solaires.

A titre comparatif, en 2022, le secteur technique avait traité *153 demandes de permis de construire*.

Dans le détail :

- 15 dossiers ont suivi la procédure ordinaire pour l'obtention d'un permis cantonal.
70 dossiers ont suivi la procédure ordinaire en 2022.
- 49 dossiers ont suivi la procédure simplifiée pour l'obtention d'un permis communal.
47 dossiers ont suivi la procédure simplifiée en 2022.
- 3 dossiers ont suivi la procédure de demande préalable.
0 dossier a suivi la procédure de demande préalable en 2022.



Ci-après, une liste sur la diversité des dossiers de constructions traités :

- Construction d'immeuble
- Construction de maison/villa
- Agrandissement d'habitation
- Construction de pergolas
- Construction de couverts à voiture
- Construction de murs de soutènement
- Assainissement énergétique
- Changement de chauffage
- Changement d'affectation

- Transformation intérieure d'habitation
- Installation de cabanons de jardin
- Installation de palissades
- Installation de piscines
- Construction de palissades
- Démolition

2. Projets communaux de l'année 2023

Dicastère de l'eau et de l'environnement :

Projets	Etat au 31 décembre 2023	Etat au 31 décembre 2022
Site pollué - Epessous	Surveillance du site	Rapport d'investigation en cours
Remise à ciel ouvert - Ruisseau Etre	Exécution	Préparation dossier de mise à l'enquête
Mise en séparatif - Perrausa / Roulema	Avant-projet	Avant-projet
Réfection de la conduite d'eau de la Ruelle des Evêques-Duding	Appel d'offre	
Remplacement de la conduite d'eau potable - Secteur Chaffard	Crédit d'investissement approuvé par le Conseil général le 12 décembre 2023	

Dicastère des routes :

Projets	Etat au 31 décembre 2023	Etat au 31 décembre 2022
Valtraloc_Lot 1	Examen préalable	Avant-projet
Valtraloc_Lot 2	Examen préalable	Avant-projet
Valtraloc_Lot 3	Examen préalable	Avant-projet
Valtraloc_Lot 4a	Préparation de l'appel d'offres pour le mandat d'ingénierie	Dossier à la Direction du développement territorial, des infrastructures, de la mobilité et de l'environnement
Valtraloc_Lot 4b	Examen préalable	Avant-projet
Valtraloc_Lot 5	Examen préalable	Avant-projet
Valorisation multimodale de la route de la Sionge	Examen préalable	Avant-projet
Réfection de la rue Michel-Corpataux	Projet d'exécution	Dossier à la Direction du développement territorial, des infrastructures, de la mobilité et de l'environnement

Réfection de la Ruelle du Châtelet	Avant-projet	Négociation avec les propriétaires
Moloks Perrausa	Terminé en 2023.	Mise à l'enquête en cours
Moloks Temple-Romain	En suspens	En suspens
Sentier du Chaffard	Etude de faisabilité	
Sentier de l'Ondine	Préparation du dossier de mise à l'enquête	Avant-projet / Négociation avec les propriétaires
Sentier des écoliers	Partiellement terminé en 2023 (mise à l'enquête de potelets en cours)	Projet en analyse auprès du Bureau de Prévention des Accidents
Sentier St-Michel	Etude de faisabilité	
Zone 30 km/h Saletta	Demande d'un crédit complémentaire en vue de l'exécution en 2024	Adaptation de l'avant-projet / Intégration des infrastructures souterraines / Chiffrage en cours
Zone 30 km/h Route des Monts	Examen préalable	Expertise en cours

Dicastère des bâtiments communaux :

Projets	Etat au 31 décembre 2023	Etat au 31 décembre 2022
Chalet-Neuf	Demande d'un crédit complémentaire en vue de l'exécution en 2024	Mise à l'enquête en cours
Champy - Parc public	Rénovation et installation de jeux inclusifs	
Gruyère 56 - Rénovation intérieure et raccordement au chauffage à distance	Terminé en 2023	Préparation du dossier de mise à l'enquête
Gruyère 60 - Rénovation intérieure	Terminé en 2023	Appel d'offres
Monts 6 - Parc public	Exécution en cours	Préparation du dossier de mise à l'enquête

Dicastère de l'aménagement du territoire :

Projets	Etat au 31 décembre 2023	Etat au 31 décembre 2022
Adaptation du Plan d'aménagement local et mise à jour du Règlement communal d'urbanisme	Préparation du dossier d'adaptation	Formation d'un groupe de travail
Lotissement de Champy-Sud	Mise à l'enquête en cours	Coordination avec le promoteur et préparation de la mise à l'enquête

COMPTES 2023

Rapport

1. Préambule

L'année 2023 marque le deuxième exercice comptable sous le régime MCH2. Dès lors, tant la comparaison avec le budget 2023 qu'avec les comptes 2022 est désormais possible.

Le Conseil communal a le plaisir de vous annoncer que le compte de résultats 2023 présente un bénéfice de **CHF 363'893.82**, tandis que le budget prévoyait une perte de **CHF 477'055.00**.

Cette situation s'explique pour les raisons principales suivantes :

1. Les impôts réguliers des personnes physiques et morales (chapitre 9'100 / + CHF 249'772.22) ;
2. Les impôts sur les impôts spéciaux (chapitre 9101 / + CHF 171'118.70) ;
3. Une gestion très stricte des charges de résultats ;
4. Des économies sur certaines dépenses budgétisées, mais non réalisées.

Le montant des recettes fiscales perçues pour les années précédentes passe de CHF 962'926.58 en 2022 à CHF 322'591.00 pour les comptes 2023. Cette importante différence provient des estimations d'impôts faites de manière plus précise depuis 2022.

Ce bénéfice 2023 inclut le produit de la dissolution de la réserve du patrimoine administratif pour un montant de CHF 416'462.00 (2^e année /10).

Il sied également de mentionner que ce résultat tient compte de l'achat d'un tracteur pour la voirie (CHF 49'000.00 - cpte 6150.3111.00). Cet achat était initialement prévu dans les investissements pour un montant de CHF 58'300.00. Toutefois, la possibilité d'acheter un véhicule d'occasion s'est présentée et le montant d'acquisition fut inférieur à la limite d'activation de CHF 50'000.00. Dès lors, cette charge est portée en compte de résultats.

De plus, un montant de CHF 85'027.00 est provisionné pour la taxe compensatoire pour les locaux de la protection civile. Des explications plus précises sont données dans la partie 2 traitant du compte des résultats ainsi qu'à l'annexe aux comptes 2023 (annexe 2 – Provisions).

2. Compte de résultats

Les charges courantes ont été strictement maîtrisées. Quelques positions dérogent à l'article 9 du Règlement des finances (RFIN), soit un dépassement du budget de plus de 20% et inférieur à CHF 50'000.00. Conformément à l'alinéa 4 de l'article 9 du RFIN, les crédits supplémentaires de minime importance inférieurs à CHF 2'000.00 n'ont pas été listés.

Vous trouvez, ci-après, les explications y relatives.

Comptes	Désignation	Comptes 2023	Budget 2023	Différence	Pourcentage
0110.3132.00	HONORAIRES ORGANE DE REVISION	8'931.30	6'000.00	2'931.30	49%
	Complément d'honoraires pour demandes spécifiques MCH2 + contrôle de l'annexe aux comptes				
0120.3050.00	COTISATIONS PATRONALES AVS, AI, APG, AC	10'266.15	6'500.00	3'766.15	58%
	Nouvelle réglementation pour la perception des cotisations sur les indemnités versées aux membres du Conseil communal dès 1.1.2023				
0220.3130.02	FRAIS ADMINISTRATIFS (PORTS, TEL., ETC.)	23'462.12	19'500.00	3'962.12	20%
	Augmentation des envois postaux (votations, tout-ménage, Riazois, ...)				
0291.3136.00	HONORAIRES & PRESTATIONS DE SERVICES	7'341.75	4'500.00	2'841.75	63%
	Calculs de fermage par l'Union des Paysans fribourgeois non budgétés				
1620.3690.00	AUTRES CHARGES DE TRANSFERT (FONDS PC)	124'550.00	0.00	124'550.00	
	Virement du solde résiduel du fonds communal de contributions de remplacement des places protégées dans le fonds cantonal				
1620.4501.00	PRELEVEMENT DU FONDS PC	-39'523.00	0.00	-39'523.00	
	Dissolution de la provision pour les places protégées (Abris PC)				
2170.3090.00	FRAIS DE FORMATION	5'650.00	0.00	5'650.00	
	Prise en charge du Brevet Fédéral de concierge pour M. Grégory Oberson (1er acompte)				
2170.3134.00	ASSURANCES CHOSES ET RC	21'769.75	13'800.00	7'969.75	58%
	Nouvelle estimation ECAB pour Monts 4 + adaptation de l'assurance All Risk				
2180.3052.00	COTISATIONS PATRONALES À LA CAISSE DE PENSION	12'203.40	10'000.00	2'203.40	22%
	Collaboratrice supplémentaire soumise à la LPP dès 2023				
6150.3099.00	AUTRES CHARGES DE PERSONNEL	13'370.40	10'400.00	2'970.40	29%
	Achat et mise aux normes de matériel suite à l'audit de sécurité				
6150.3111.00	ACHAT D'OUTILLAGE & DE MACHINES	58'500.55	6'000.00	52'500.55	875%
	Achat d'un tracteur Iseki (CHF 49'000.00) + achat de divers équipements de sécurité				
6210.3611.00	PART. AU FONDS FÉDÉRAL D'INFRASTRUCTURE FERROVIAIRE	24'624.00	20'500.00	4'124.00	20%
	Charges liées - dépassement du budget annoncé par SMO				
7900.3130.00	HONORAIRES ET PRESTATIONS DE SERVICES	116'111.05	83'450.00	32'661.05	39%
	Facturation des cadastrations des bâtiments manquants par le Service du Cadastre (CHF 73'072.30). Refacturées aux propriétaires. (produits dans cpte 7900.4240.00)				
9610.3401.00	INTÉRÊTS PASSIFS DES ENGAGEMENTS FINANCIERS	140'378.19	89'820.00	50'558.19	56%
	Augmentation des taux d'intérêts des engagements financiers				
9610.3499.00	BONIFICATION D'INTÉRÊTS SUR IMPÔTS	30'436.70	15'000.00	15'436.70	103%
	Modification des taux rémunérateurs entre 2022 et 2023 (base Etat de Fribourg) + acomptes versés plus élevés que les taxations définitives.				

Ci-après, quelques commentaires relatifs à des positions avec un écart budgétaire significatif, mais hors article 9 du RFIN.

Comptes	Désignation	Comptes 2023	Budget 2023	Différence
0110.3000.00	JETONS DE PRESENCE, AUTORITES ET COMMISSIONS	14'695.00	19'250.00	-4'555.00
	Seules 3 séances du Conseil Général se sont déroulées en 2023 au lieu de 4			
0120.3000.00	TRAITEMENT ET JETONS DU CONSEIL COMMUNAL	114'902.80	145'100.00	-30'197.20
	Vacations pour séances du Conseil communal et vacations diverses inférieures au montant budgété			
0210.3130.00	FRAIS DE RAPPELS ET DE POURSUITES	16'655.90	20'000.00	-3'344.10
	Suivi très strict du contentieux et diminutions des frais de procédures			
0220.3118.00	INFORMATIQUE LOGICIELS ET LICENCES	7'679.53	22'200.00	-14'520.47
	Mises à jour de logiciels prises en charge dans le cadre des maintenances annuelles			
0290.4472.00	PRODUITS LOCATION BATIMENT HUBERT-CHARLES 12	-6'687.50	-	-6'687.50
	Location des locaux à la crèche Les Chemins de l'Enfance suite à la fermeture des Crèches "Les Zoubilous"			
1500.3612.00	PARTICIPATION BATAILLON SUD	22'339.33	45'600.00	-23'260.67
	Différence entre la provision 2022 de la participation du corps Bulle-Riaz et la facture finale			
2120.3612.00	LOCATION SALLES DE SPORT CO RIAZ	50'320.00	45'000.00	5'320.00
	Différence entre le budget et la facturation sur le nombre de périodes et le nombre de semaines			
2180.3105.00	ACHAT DE REPAS	54'968.00	64'000.00	-9'032.00
	Budget basé sur le nombre d'enfants inscrits sans tenir compte des absences et désistements occasionnels			
3290.3636.01	DONS MANIFESTATIONS SPECIALES	1'000.00	11'800.00	-10'800.00
	Subvention pour nouvelle association (Four à pain) non versée car projet abandonné			
6150.3130.01	HONORAIRES ET PRESTATIONS DE TIERS	5'788.00	16'500.00	-10'712.00
	Les prestations de déneigement ont été inférieures en raison des faibles chutes de neige			
6150.3141.01	ENTRETIENS DE ROUTES	8'051.80	35'200.00	-27'148.20
	Le projet du Sentier du Chaffard n'a pas débuté et l'entretien courant des routes a été inférieur au budget			
6150.3144.01	ENTRETIEN ECLAIRAGE PUBLIC ET SIGNALISATION	25'854.50	52'500.00	-26'645.50
	Le montant budgété pour la réparation des lampes suite à la grêle (CHF 32'000.00) avait été finalement utilisé en 2022			
7201.3143.00	ENTRETIEN ET RENOVATION DES COLLECTEURS	14'123.75	44'000.00	-29'876.25
	Le curage des installations (CHF 10'000.00) n'a pas été nécessaire et les entretiens courants ont été moindres que prévus			
7301.3130.00	HONORAIRES ET PRESTATIONS DE SERVICES	226'445.25	271'000.00	-44'554.75
	Diminution du volume de déchets ramassés par Niquille SA			
7301.4240.01	TAXE POUBELLES (TAXE AU SACS)	92'437.90	130'000.00	-37'562.10
	Diminution de la vente de sacs. Montant budgété un peu trop élevé			
8200.3141.000	ENTRETIEN DES ROUTES ET DES OUVRAGES	9'502.30	22'000.00	-12'497.70
	La réfection du Chemin du Milieu n'a pas été entreprise. En lieu et place, le chemin de Neyruz a été réfectionné et subventionné.			
8710.4463.00	ENTREPRISES PUBLIQUES SOUS FORME DE SA	51'474.27	70'000.00	-18'525.73
	Gruyère Energie SA n'a pas versé de dividende sur la base des comptes 2022			

3. Compte des investissements

Le compte des investissements 2023 boucle avec un excédent de charges de **CHF 69'104.80**.

Les principaux investissements 2023 ont concerné :

- la réorganisation des archives communales : CHF 7'350.55 (terminée) ;
- la réfection du bâtiment Rue de la Gruyère 60 : CHF 50'937.35 (solde de travaux en 2024) ;
- le parc des Monts 6 : CHF 293'874.65 (solde des travaux en 2024) ;
- la zone 30 km/h de Rue de Saletta : CHF 27'400.80 (en cours) ;
- la traversée de la localité (ValTraLoc) : CHF 52'119.45 (en cours) ;
- des subventions ont été perçues pour l'Ecole des Monts 4 (CHF 150'000.00) ainsi que pour divers projets routiers (Chemin de Neyruz, Chemin des Collonges, Route de Champ-Jordan et Route des Monts) : CHF 189'111.00.

Les investissements non réalisés sont reportés sur les années futures et sont suivis par le biais de la planification du service technique.

4. Situation de la réserve liée au retraitement du PA et des financements spéciaux

Ci-après, vous trouvez la situation de la réserve liée au retraitement du patrimoine administratif ainsi que des financements spéciaux concernant l'approvisionnement en eau, le traitement des eaux usées, la gestion des déchets et de la taxe d'exemption pour la défense incendie.

Réserve	31 décembre 2023	31 décembre 2022
Réserve liée au retraitement du patrimoine administratif	3'331'693.52	3'748'158.52
Financement spécial approv. en eau maintien de la valeur	1'331'725.55	1'216'273.12
Financement spécial approv. en eau équilibre du compte	185'216.13	169'692.12
Financement spécial traitement EU maintien de la valeur	1'987'525.15	1'817'234.16
Financement spécial traitement EU équilibre du compte	147'850.35	163'094.06
Financement spécial gestion déchets équilibre du compte	153'217.83	153'217.83
Taxes d'exemption pour la défense incendie	139'357.02	163'265.25

COMPTES 2023

Bilan

BILAN

COMPTES	DESIGNATION	BILAN 31.12.2023	BILAN 31.12.2022
1	ACTIF	42'276'954.64	42'892'424.63
10	PATRIMOINE FINANCIER (PF)	13'313'923.40	13'673'319.54
100	DISPONIBILITES ET PLACEMENTS A COURT TERME	573'864.62	1'936'512.02
1000	CAISSE	2'990.85	5'396.40
10000.00	CAISSE PRINCIPALE	2'990.85	5'396.40
1001	POSTE	18'218.76	159'370.41
10010.00	CCP	18'218.76	159'370.41
1002	BANQUE	552'655.01	1'771'745.21
10020.00	BCF COMPTE-COURANT IMPOT	474'777.20	409'558.85
10020.01	BCF COMPTE-COURANT	68'692.50	1'331'034.55
10020.02	RAIFFEISEN COMPTE-COURANT		21'975.45
10020.04	RAIFFEISEN C/C CONSEIL DES PARENTS	9'185.31	9'176.36
101	CREANCES	-5'214'006.56	-4'644'468.74
1010	CREANCES RESULTANT DE LIVRAISONS DE PRESTATION ENVERS DES TIERS	962'545.27	704'269.88
10100.00	DEBITEURS	967'426.02	702'116.72
10100.99	DUCROIRE	-5'000.00	-5'000.00
10101.00	CREANCES RESULTANT DE L'IMPOT ANTICIPE	119.25	7'153.16
1011	CREANCES AVEC TIERS	-24'000.32	26'193.85
10110.05	COMPTE-COURANT AFC / TVA	-24'000.32	25'129.25
10111.00	CREANCIERS LPP		1'064.60
1012	CREANCES FISCALES	-6'151'628.61	-5'360'259.72
10120.18	DEBITEURS IMPOTS 2018	5'411.30	668.85
10120.19	DEBITEURS IMPOTS 2019	17'932.55	27'866.10
10120.20	DEBITEURS IMPOTS 2020	16'749.50	105'613.65
10120.21	DEBITEURS IMPOTS 2021	129'945.65	-486'676.57
10120.22	DEBITEURS IMPOTS 2022	-1'358'813.95	-4'822'731.75
10120.23	DEBITEURS IMPOTS 2023	-4'812'853.66	
10120.99	DUCROIRE IMPOTS	-150'000.00	-185'000.00
1015	COMPTES COURANTS INTERNES	-922.90	-14'672.75
10154.02	OPERATIONS	-922.90	-14'672.75
104	ACTIFS DE REGULARISATION	8'876'964.10	7'442'857.06
1040	CHARGES DE PERSONNEL	10'467.55	252.35
10400.00	REGULARISATION CHARGES PERSONNEL	10'467.55	252.35
1041	CHARGES DE BIENS, SERVICES ET AUTRES CHARGES D'EXPLOITATION	63'499.05	138'740.71
10410.00	REGULARISATION CHARGES DE BIENS, SERVICES ET AUTRES CHARGES	63'499.05	138'740.71
1042	IMPOTS	8'802'997.50	7'303'864.00
10420.00	REGULARISATION IMPOTS COMMUNAUX	8'671'997.50	7'244'864.00
10421.00	REGULARISATION IMPOTS PAROISSIAUX	131'000.00	59'000.00
107	PLACEMENTS FINANCIERS A LONG TERME	200.00	200.00
1070	ACTIONS ET PARTS SOCIALES	200.00	200.00
10700.00	BANQUE RAIFFEISEN MOLESON, PART SOCIALE	200.00	200.00

BILAN

COMPTES	DESIGNATION	BILAN 31.12.2023	BILAN 31.12.2022
108	IMMOBILISATIONS CORPORELLES PF	9'076'901.24	8'938'219.20
1080	TERRAINS PF	8'267'500.00	8'267'500.00
10800.00	EQUIPEMENT TERRAIN ZONE CENTRE	8'267'500.00	8'267'500.00
1081	BATIMENTS PF	809'401.24	670'719.20
10810.00	BAT RAIFFEISEN RUE GRUYERE 56	809'401.24	670'719.20
14	PATRIMOINE ADMINISTRATIF (PA)	28'963'031.24	29'219'105.09
140	IMMOBILISATIONS CORPORELLES PA	28'547'623.31	28'797'382.55
1400	TERRAINS PA	262'134.30	262'134.30
14000.00	TERRAINS PA	262'134.30	262'134.30
1401	ROUTES ET VOIES DE COMMUNICATIONS PA	4'650'330.23	4'891'786.30
14010.00	ROUTES	4'542'587.33	4'542'587.33
14010.01	INST. ROUTIERES + ECLAIRAGE PUBLIC	2'402'866.15	2'408'893.35
14010.02	ROUTES FORESTIERES ET CH. PEDESTRES	156'629.00	156'629.00
14010.99	AMORTISSEMENT	-2'451'752.25	-2'216'323.38
1402	AMENAGEMENT COURS EAU PA	370'923.80	401'636.53
14020.00	ENDIGUEMENTS	630'126.00	635'767.45
14020.99	AMORTISSEMENTS	-259'202.20	-234'130.92
1403	AUTRES OUVRAGES DE GENIE CIVIL PA	12'160'714.34	12'329'202.45
14030.00	CIMETIERE	15'384.85	15'384.85
14030.01	OUVRAGE ANTI-BRUIT	1'601'294.45	1'601'294.45
14030.02	PARKING COMPLEXE SCOLAIRE	27'887.00	27'887.00
14030.03	PARKING COMPLEXE SPORTIF	260'356.60	260'356.60
14030.99	AMORTISSEMENTS CUMULES COMPTE GENERAL	-643'586.69	-591'409.20
14031.00	APPROVISIONNEMENT EN EAU	3'139'997.45	3'139'997.45
14031.99	AMORTISSEMENTS CUMULES APPROVISIONNEMENT EN EAU	-386'903.46	-347'653.49
14032.00	TRAITEMENT DES EAUX USEES	8'925'036.40	8'883'331.65
14032.99	AMORTISSEMENTS CUMULES TRAITEMENT DES EAUX USEES	-915'474.25	-803'960.92
14033.00	DECHETTERIE + PLACE COLLECTE DECHETS	261'581.85	258'494.15
14033.99	AMORTISSEMENTS CUMULES GESTION DES DECHETS	-124'859.86	-114'520.09
1404	BATIMENT PA	10'219'321.52	10'561'535.43
14040.00	BATIMENT PA	498'732.95	498'732.95
14040.10	BATIMENTS SCOLAIRES	9'955'882.62	9'940'921.32
14040.20	BATIMENT HALLE POLYVALENTE	332'912.40	332'912.40
14040.30	BATIMENT EDILITAIRE	925'019.60	925'019.60
14040.40	BATIMENT DES SOCIETES (HUBERT-CHARLES 12)	75'548.00	75'548.00
14040.99	AMORTISSEMENTS CUMULES BATIMENTS PA	-1'568'774.05	-1'215'579.99
14050.50	CHALET NEUF		3'981.15
1406	BIENS MEUBLES PA	270'324.92	351'087.54
14060.00	EDILITE BIEN MEUBLES	277'861.54	277'861.54
14060.01	INFORMATIQUES SCOLAIRES	261'627.50	261'627.50
14060.04	REORGANISATION ARCHIVES COMMUNALES	79'707.62	72'357.07
14060.99	AMORTISSEMENTS CUMULES BIENS MEUBLES PA	-348'871.74	-260'758.57
1407	INSTALLATIONS EN CONSTRUCTION PA	613'874.20	
14070.01	VALTRALOC	52'119.45	

BILAN

COMPTES	DESIGNATION	BILAN 31.12.2023	BILAN 31.12.2022
14070.02	RUE-MICHEL CORPATAUX	11'368.30	
14070.03	ZONE 30 SALETTA	27'400.80	
14070.04	SENTIER ONDINE	8'012.10	
14070.05	PARC MONT S 6	293'874.65	
14070.06	BATIMENT ADMIN. GRUYERE 60	50'937.35	
14070.07	TRANSFORMATION CHALET-NEUF	4'431.15	
14070.08	ENDIGUEMENTS ETREY	160'730.40	
14071.01	COLLECTEUR EVEQUES-DUDING	5'000.00	
142	IMMOBILISATIONS INCORPORELLES PA	11'907.93	18'222.54
1429	AUTRES IMMOBILISATIONS INCORPORELLES PA	11'907.93	18'222.54
14290.00	PAL	63'146.10	81'736.35
14290.99	AMORTISSEMENTS CUMULES	-51'238.17	-63'513.81
145	PARTICIPATIONS, CAPITAL SOCIAL PA	403'500.00	403'500.00
1454	PARTICIPATIONS AUX ENTREPRISES PUBLIQUES	403'500.00	403'500.00
14540.00	GRUYERE ENERGIE SA, ACTIONS	340'560.00	340'560.00
14540.01	EAUSUD SA, ACTIONS	860.00	860.00
14540.02	SAIDEF SA, ACTIONS	62'080.00	62'080.00
2	PASSIF	-42'276'954.64	-42'892'424.63
20	CAPITAUX DE TIERS	-21'443'249.18	-22'268'266.48
200	ENGAGEMENTS COURANTS	-1'411'217.21	-1'334'451.06
2000	ENGAGEMENTS COURANTS PROVENANT DE LIVRAISONS ET DE PRESTATION	-505'091.45	-742'863.23
20000.00	CREANCIERS	-505'091.45	-742'068.23
20001.04	CREANCIERS AF		-795.00
2001	COMPTES COURANTS AVEC TIERS	-861'793.06	-530'405.13
20010.01	COMPTE COURANT ETAT	-480'054.16	-301'727.18
20010.02	COMPTE COURANT PAROISSE	-374'511.35	-224'926.00
20010.04	COMPTE COURANT BOURGEOISIE	-7'227.55	-3'751.95
2006	DEPOTS ET CAUTIONS	-44'332.70	-61'182.70
20060.00	CARTES CONTROLES DES CONSTRUCTIONS	-35'350.00	-49'700.00
20060.01	DEPOT CLES BATIMENTS COMMUNAUX	-7'192.70	-8'492.70
20060.02	LOYERS GARANTIE BAT. LOCATIF GRUYERE 60	-1'790.00	-2'990.00
201	ENGAGEMENTS FINANCIERS A COURT TERME	-971'818.79	
2010	ENGAGEMENT ENVERS DES INTERMEDIAIRES FINANCIERS	-971'818.79	
20102.01	RAIFFEISEN C/C	-971'818.79	
204	PASSIFS DE REGULARISATION	-320'546.85	-299'034.70
2041	CHARGES DE BIENS, SERVICES ET AUTRES CHARGES D'EXPLOITATION	-320'546.85	-299'034.70
20410.00	REGULARISATION CHARGES DE BIENS, SERVICES ET AUTRES CHARGES	-320'546.85	-299'034.70
206	ENGAGEMENTS FINANCIERS A LONGS TERMES	-18'739'666.33	-20'595'257.72
2064	EMPRUNTS	-14'373'500.00	-16'658'500.00

BILAN

COMPTES	DESIGNATION	BILAN 31.12.2023	BILAN 31.12.2022
20640.00	POSTFINANCE ATF	-1'000'000.00	-1'000'000.00
20640.01	POSTFINANCE ATF	-1'500'000.00	-1'500'000.00
20640.02	CREDIT SERVICE FORETS ET FAUNE 2015-2025	-14'000.00	-21'000.00
20640.04	RAIFFEISEN ATF		-1'000'000.00
20640.05	POSTFINANCE ATF	-1'000'000.00	-1'000'000.00
20640.06	POSTFINANCE ATF		-1'500'000.00
20640.07	BCF ATF CREDIT DE CONSTRUCTION	-857'500.00	-887'500.00
20640.08	BCF CREDIT DE CONSTRUCTION ECOLE	-5'370'000.00	-5'550'000.00
20640.10	BCF ATF	-1'500'000.00	-1'000'000.00
20640.11	BCF ATF	-2'232'000.00	-2'300'000.00
20640.12	POSTFINANCE ATF	-900'000.00	-900'000.00
2068	SUBVENTIONS D'INVESTISSEMENT	-4'366'166.33	-3'936'757.72
20680.00	SUBVENTIONS D'INVESTISSEMENT CONFEDERATION	-117'556.71	-101'472.53
20681.00	SUBVENTIONS D'INVESTISSEMENT CANTON	-1'062'680.40	-715'961.53
20684.00	SUBVENTIONS D'INVESTISSEMENT ENTREPRISES PUBLIQUES	-9'643.08	-10'144.25
20684.10	SUBVENTIONS D'INVESTISSEMENT ENTREPRISES PUBLIQUES	-207'308.08	-210'281.83
20687.00	SUBVENTIONS D'INVESTISSEMENT MENAGES PRIVES	-693'815.52	-705'318.95
20687.10	SUBVENTIONS D'INVESTISSEMENT MENAGES PRIVES	-650'732.87	-636'757.29
20687.20	SUBVENTIONS D'INVESTISSEMENT MENAGES PRIVES	-1'624'429.67	-1'556'821.34
209	ENGAGEMENTS ENVERS LES FINANCEMENTS SPECIAUX ET LES FONDS DE CAPITAUX DE TIERS		-39'523.00
2091	ENGAGEMENTS ENVERS LES FONDS DE CAPITAUX TIERS		-39'523.00
20910.00	TAXES COMPENSATOIRES POUR LOCAUX DE LA PROTECTION CIVILE		-39'523.00
29	CAPITAL PROPRE	-20'833'705.46	-20'624'158.15
290	FINANCEMENTS SPECIAUX ENREGISTRES SOUS CAPITAL PROPRE	-3'805'535.01	-3'519'511.29
2900	FINANCEMENTS SPECIAUX ENREGISTRES SOUS CAPITAL PROPRE	-3'805'535.01	-3'519'511.29
29001.00	FINANCEMENT SP. APPROV. EAU - MAINTIEN VALEUR	-1'331'725.55	-1'216'273.12
29001.01	FINANCEMENT SP. APPROV. EAU - EQUILIBRE CPTE	-185'216.13	-169'692.12
29002.00	FINANCEMENT SP. TRAIT. EAUX USEES - MAINTIEN VALEUR	-1'987'525.15	-1'817'234.16
29002.01	FINANCEMENT SP. TRAIT. EAUX USEES - EQUILIBRE COMPTE	-147'850.35	-163'094.06
29003.01	FINANCEMENT SP. GESTION DECHETS - EQUILIBRE COMPTE	-153'217.83	-153'217.83
291	FONDS ENREGISTRES SOUS CAPITAL PROPRE	-139'357.02	-163'265.25
2910	FONDS ENREGISTRES SOUS CAPITAL PROPRE	-139'357.02	-163'265.25
29100.01	TAXES D'EXEMPTION POUR LA DEFENSE INCENDIE	-139'357.02	-163'265.25
295	RESERVE LIEE AU RETRAITEMENT (INTRODUCTION MCH2)	-3'331'696.52	-3'748'158.52
2950	RESERVE LIEE AU RETRAITEMENT	-3'331'696.52	-3'748'158.52
29500.00	PATRIMOINE ADMINISTRATIF, AUTRES	-3'331'696.52	-3'748'158.52
299	EXCEDENT OU DECOUVERT DU BILAN	-13'557'116.91	-13'193'223.09
2990	RESULTAT ANNUEL	-363'893.82	-826'051.41
29900.00	RESULTAT ANNUEL	-363'893.82	-826'051.41
2999	RESULTATS CUMULES DES ANNEES PRECEDENTES	-13'193'223.09	-12'367'171.68
29990.00	RESULTATS CUMULES DES ANNEES PRECEDENTES	-13'193'223.09	-12'367'171.68

COMPTES 2023

Comptes de résultats et des investissements

COMPTE DE RESULTATS MCH2

	Comptes 2023	Budgets 2023	Comptes 2022
Charges d'exploitation			
30 Charges de personnel	1'914'916.05	1'968'310.00	1'932'096.14
31 Charges de biens et services et autres charges	1'685'525.39	1'881'250.00	1'890'670.21
33 Amortissements du patrimoine administratif	927'429.75	925'050.00	1'274'193.30
35 Attributions aux fonds et financements spéciaux	468'278.64	317'520.00	332'786.18
36 Charges de transferts	6'680'352.51	6'745'055.00	5'905'836.70
37 Subventions à redistribuer	-	-	-
40 Revenus fiscaux	- 8'511'784.30	- 8'091'000.00	- 8'903'459.65
41 Revenus régaliars et de concessions	-	-	-
42 Taxes	- 1'796'274.30	- 1'756'450.00	- 1'790'902.13
43 Revenus divers	-	-	200.00
45 Prélèvements sur les fonds et financements spéciaux	- 245'686.15	- 82'600.00	- 12'152.65
46 Revenus de transferts	- 924'899.01	- 850'550.00	- 866'160.82
47 Subventions à redistribuer	-	-	-
Résultat provenant des activités d'exploitation [REX]	197'858.58	1'056'585.00	- 237'292.72
34 Charges financières	175'501.89	104'820.00	104'067.76
44 Revenus financiers	- 276'189.49	- 269'350.00	- 276'364.45
Résultat provenant des financements [RFI]	- 100'687.60	- 164'530.00	- 172'296.69
Résultat opérationnel [ROP = REX + RFI]	97'170.98	892'055.00	- 409'589.41
38 Charges extraordinaires	-	-	-
48 Revenus extraordinaires	- 461'064.80	- 415'000.00	- 416'462.00
Résultat extraordinaire [REO]	- 461'064.80	- 415'000.00	- 416'462.00
Résultat total du compte de résultats [= ROP + REO]	- 363'893.82	477'055.00	- 826'051.41

COMPTE DE RESULTATS

Compte	Désignation	Comptes 2023		Budget 2023		Comptes 2022	
		Charges	Revenus	Charges	Revenus	Charges	Revenus
0	ADMINISTRATION GENERALE	1'237'364.31	192'545.57	1'342'530.00	169'550.00	1'214'303.65	215'191.29
01	LEGISLATIF ET EXECUTIF	170'426.43	-	212'690.00	-	188'268.15	-
011	LEGISLATIF	35'885.33	-	49'250.00	-	28'615.36	-
0110	LEGISLATIF	35'885.33	-	49'250.00	-	28'615.36	-
0110.3000.00	JETONS DE PRESENCES, AUTORITES ET COMMISSION	14'695.00	-	19'250.00	-	12'572.50	-
0110.3000.01	REMUNERATION DES SCRUTATEURS	4'281.25	-	6'000.00	-	2'962.50	-
0110.3099.00	AUTRES CHARGES CG	2'652.00	-	4'000.00	-	-	-
0110.3102.01	FOURNITURES IMPRIMES ELECTIONS ET VOTATIONS	2'537.80	-	4'000.00	-	2'113.95	-
0110.3130.01	FRAIS DE PORTS	2'020.18	-	7'000.00	-	1'901.21	-
0110.3132.00	HONORAIRES ORGANE DE REVISION	8'931.30	-	6'000.00	-	8'077.50	-
0110.3170.00	FRAIS DEPLACEMENT ET AUTRES FRAIS	767.80	-	3'000.00	-	987.70	-
012	EXECUTIF	134'541.10	-	163'440.00	-	159'652.79	-
0120	EXECUTIF	134'541.10	-	163'440.00	-	159'652.79	-
0120.3000.00	TRAITEMENTS ET JETONS DU CONSEIL COMMUNAL	114'902.80	-	145'100.00	-	130'147.25	-
0120.3050.00	COTISATIONS PATRONALES AVS,AI, APG, AC	10'266.15	-	6'500.00	-	8'473.85	-
0120.3099.00	REPAS FIN ANNEE, EXCURSIONS, CADEAUX	2'587.75	-	5'700.00	-	5'548.05	-
0120.3170.00	FRAIS DEPLACEMENT, AUTRES FRAIS	2'182.00	-	2'140.00	-	2'230.20	-
0120.3199.00	FRAIS DE RECEPTION ET DELEGATION	4'602.40	-	4'000.00	-	3'181.99	-
0120.3199.01	FRAIS RECEPTION V. BOSSON 2022	-	-	-	-	10'071.45	-
02	SERVICES GENERAUX	1'066'937.88	192'545.57	1'129'840.00	169'550.00	1'026'035.50	215'191.29
021	ADMINISTRATION DES FINANCES ET DES CONTRIBUTIONS	240'000.41	23'492.55	247'160.00	18'000.00	230'737.84	23'753.82
0210	ADMINISTRATION DES FINANCES ET DES CONTRIBUTIONS	240'000.41	23'492.55	247'160.00	18'000.00	230'737.84	23'753.82
0210.3010.00	SALAIRES PERSONNEL COMMUNAL FINANCES ET IMPOTS	180'626.70	-	179'000.00	-	173'266.70	-
0210.3050.00	COTISATIONS PATRONALES AVS, AI, APG, AC, FRAIS ADMINISTRATIF	14'795.50	-	17'000.00	-	13'717.10	-
0210.3052.00	COTISATIONS PATRONALES A LA CAISSE DE PENSION	17'631.00	-	18'000.00	-	16'573.20	-
0210.3053.00	COTISATIONS PATRONALES A L'ASSURANCE-ACCIDENTS	775.00	-	1'000.00	-	354.40	-
0210.3054.00	COTISATIONS PATRONALES ALLOCATIONS	1'800.00	-	2'160.00	-	2'160.00	-
0210.3055.00	COTISATIONS PATRONALES A L'ASSURANCE PGM	2'682.50	-	3'000.00	-	4'830.35	-
0210.3130.00	FRAIS DE RAPPELS ET DE POURSUITES	16'655.90	-	20'000.00	-	14'534.95	-
0210.3130.01	FRAIS BANCAIRES ET POSTAUX	5'033.81	-	7'000.00	-	5'301.14	-
0210.4240.00	COMMISSION PERCEPTION IMPOTS	-	9'421.85	-	10'000.00	-	9'511.95
0210.4499.00	REMBOURSEMENT FRAIS RAPPELS ET POURSUITES	-	14'070.70	-	8'000.00	-	14'241.87
022	SERVICES GENERAUX, AUTRES	752'136.56	21'235.95	787'180.00	22'450.00	720'095.80	56'741.05
0220	SERVICES GENERAUX, AUTRES	752'136.56	21'235.95	787'180.00	22'450.00	720'095.80	56'741.05
0220.3010.00	SALAIRES PERSONNEL ADMINISTRATIF	442'608.00	-	438'000.00	-	431'947.05	-
0220.3050.00	COTISATIONS PATRONALES AVS, AI, APG, AC, FRAIS ADMINISTRATIF	42'114.20	-	42'000.00	-	29'065.60	-
0220.3052.00	COTISATIONS PATRONALES A LA CAISSE DE PENSION	24'916.30	-	30'000.00	-	37'428.85	-
0220.3053.00	COTISATIONS PATRONALES A L'ASSURANCE-ACCIDENTS	1'189.95	-	1'000.00	-	551.90	-
0220.3054.00	COTISATIONS PATRONALES ALLOCATIONS	-	-	-	-	1'650.00	-
0220.3055.00	COTISATIONS PATRONALES A L'ASSURANCE PGM	6'696.35	-	7'000.00	-	13'908.85	-
0220.3090.00	FRAIS DE FORMATION	6'995.55	-	9'600.00	-	8'670.40	-

COMPTE DE RESULTATS

Compte	Désignation	Comptes 2023		Budget 2023		Comptes 2022	
		Charges	Revenus	Charges	Revenus	Charges	Revenus
0220.3099.00	AUTRES CHARGES DU PERSONNEL	2'424.05	-	1'800.00	-	1'637.40	-
0220.3100.00	FOURNITURES DE BUREAUX	24'937.16	-	25'000.00	-	17'618.38	-
0220.3102.00	FRAIS DE PUBLICATION ET REVUES	1'543.25	-	3'500.00	-	1'258.05	-
0220.3103.00	INFORMATIONS / COMMUNICATIONS /INTERNET	28'083.70	-	26'000.00	-	22'157.81	-
0220.3110.00	MEUBLES ET APPAREILS DE BUREAU	47'867.75	-	54'500.00	-	567.00	-
0220.3118.00	INFORMATIQUE LOGICIELS / LICENCES	7'679.53	-	22'200.00	-	21'532.60	-
0220.3120.00	EAU, ENERGIE, COMBUSTIBLE	3'049.05	-	3'500.00	-	-	-
0220.3130.00	EMOLUMENTS CARTES D'IDENTITE	2'924.10	-	3'800.00	-	2'747.30	-
0220.3130.01	EMOLUMENTS & PRESTATIONS DE TIERS	5'637.00	-	5'900.00	-	22'085.01	-
0220.3130.02	FRAIS ADMINISTRATIFS (PORTS, TEL., ETC.)	23'462.12	-	19'500.00	-	24'197.40	-
0220.3130.03	COTISATIONS AUX ASSOCIATIONS	8'500.00	-	9'050.00	-	8'660.00	-
0220.3132.00	HONORAIRES EXTERNES	6'852.85	-	10'000.00	-	34'607.85	-
0220.3134.00	ASSURANCES CHOSES ET RC	12'300.45	-	12'330.00	-	12'361.50	-
0220.3150.00	ENTRETIEN MACHINES ET MOBILIER	326.15	-	1'500.00	-	576.75	-
0220.3158.00	MAINTENANCE INFORMATIQUE	47'357.30	-	54'000.00	-	22'294.20	-
0220.3162.00	FRAIS REPRODUCTION / LEASING PHOTOCOPIEUSES	3'141.00	-	5'000.00	-	3'661.90	-
0220.3170.00	DEDOMMAGEMENT (DEPLACEMENTS)	1'036.65	-	1'500.00	-	910.00	-
0220.3199.00	FRAIS DE RECEPTION ET DELEGATION	494.10	-	500.00	-	-	-
0220.4210.00	PRODUITS DES CARTES D'IDENTITE	-	4'595.00	-	5'950.00	-	4'035.00
0220.4210.01	EMOLUMENTS ADMINISTRATIFS ET PERMIS DE CONSTRUIRE	-	5'786.50	-	6'000.00	-	4'591.00
0220.4240.00	VENTES DE MATERIEL (PHOTOCOPIES, ETC.)	-	166.00	-	800.00	-	4'984.45
0220.4260.00	REMBOURSEMENTS DE TIERS ET D'ASSURANCES	-	5'908.45	-	5'700.00	-	38'030.60
0220.4260.01	PARTICIPATION DE TIERS + RIAZOIS	-	4'780.00	-	4'000.00	-	5'100.00
029	IMMEUBLES ADMINISTRATIFS	74'800.91	147'817.07	95'500.00	129'100.00	75'201.86	134'696.42
0290	IMMEUBLES ADMINISTRATIFS	53'286.31	65'223.52	56'200.00	54'000.00	49'610.96	55'326.17
0290.3120.00	CHAUFFAGE - EAU - ELECTRICITE	21'874.95	-	24'000.00	-	23'204.05	-
0290.3120.01	TAXE EPURATION DES EAUX	2'701.50	-	2'700.00	-	2'701.50	-
0290.3134.00	ASSURANCES CHOSES ET RC	3'670.80	-	3'500.00	-	4'884.90	-
0290.3144.00	ENTR. - RENOVAT. : RUE DE LA GRUYERE 60	7'730.60	-	7'000.00	-	2'994.45	-
0290.3144.01	ENTR. - RENOVAT. : BAT SOCIETES HUBERT CHARLES	80.00	-	1'000.00	-	175.45	-
0290.3151.00	ENTRETIEN MACHINES ET APPAREILS	-	-	1'000.00	-	81.25	-
0290.3300.40	AMORTISSEMENTS PLANIFIES INVEST. BAT. ADMIN.	17'228.46	-	17'000.00	-	15'569.36	-
0290.4260.00	REMBOURSEMENT DE TIERS ET ASSURANCES	-	3'614.95	-	500.00	-	313.60
0290.4470.00	LOYERS RUE DE LA GRUYERE 60	-	54'474.25	-	53'000.00	-	54'565.75
0290.4472.00	PRODUITS LOCATIONS BAT SOCIETES HUBERT CHARLES	-	6'687.50	-	-	-	-
0290.4660.10	AMORTISSEMENTS PLANIFIES SUB. CANTONALES	-	446.82	-	500.00	-	446.82
0291	DOMAINES - PARCHETS - AUTRES IMMEUBLES	21'514.60	82'593.55	39'300.00	75'100.00	25'590.90	79'370.25
0291.3120.00	CHAUFFAGE - EAU - ELECTRICITE	-	-	-	-	-	-
0291.3120.01	TAXE EPURATION ET EAU POTABLE	3'296.60	-	3'200.00	-	3'296.60	-
0291.3130.00	HONORAIRES ET PRESTATIONS DE SERVICES	-	-	-	-	322.95	-
0291.3134.00	ASSURANCES CHOSES ET RC	2'670.50	-	2'100.00	-	2'698.45	-
0291.3136.00	HONORAIRES & PRESTATIONS DE SERVICES	7'341.75	-	4'500.00	-	2'150.00	-
0291.3140.00	ENTRETIEN DES 3 PATURAGES	-	-	-	-	969.35	-
0291.3141.00	ENTRETIEN DES ROUTES & DES OUVRAGES	5'740.75	-	12'500.00	-	4'742.30	-

COMPTE DE RESULTATS

Compte	Désignation	Comptes 2023		Budget 2023		Comptes 2022	
		Charges	Revenus	Charges	Revenus	Charges	Revenus
0291.3142.00	FRAIS D'ENTRETIEN DES OUVRAGES	2'099.85	-	7'000.00	-	11'299.70	-
0291.3144.00	ENTR.- RENOVAT. CHALET NEUF	-	-	-	-	-	-
0291.3144.01	ENTR. - RENOVAT. : CABANE FORESTIERE	365.15	-	10'000.00	-	111.55	-
0291.3151.00	ENTRETIEN MACHINES ET APPAREILS	-	-	-	-	-	-
0291.4260.00	REMBOURSEMENT DE TIERS ET ASSURANCES	-	-	-	-	-	-
0291.4470.00	LOCATION DES 3 PATURAGES	-	29'300.00	-	29'100.00	-	29'300.00
0291.4470.01	LOCATION DU CHALET-NEUF	-	5'000.00	-	5'000.00	-	4'000.00
0291.4470.02	LOCATION DES COMMUNS ET DES DOMAINES	-	44'663.55	-	38'000.00	-	43'670.25
0291.4472.00	LOCATION CABANE FORESTIERE	-	3'630.00	-	3'000.00	-	2'400.00
0291.4631.00	SUBVENTIONS CANTONALES	-	-	-	-	-	-
1	ORDRE PUBLIC	387'385.83	179'359.53	357'900.00	206'650.00	249'074.55	122'444.75
11	SECURITE PUBLIQUE	-	-	500.00	-	300.00	-
111	POLICE	-	-	500.00	-	300.00	-
1110	POLICE COMMUNALE	-	-	500.00	-	300.00	-
1110.3101.00	ACHAT MATERIEL & OUTILLAGE	-	-	500.00	-	-	-
1110.3130.00	HONORAIRES & PRESTATIONS DE SERVICES	-	-	-	-	300.00	-
14	QUESTIONS JURIDIQUES	113'892.15	-	139'300.00	-	116'519.55	-
140	QUESTIONS JURIDIQUES	113'892.15	-	139'300.00	-	116'519.55	-
1400	QUESTIONS JURIDIQUES GENERALES	113'892.15	-	139'300.00	-	116'519.55	-
1400.3000.00	COMMISSION NATURALISATION	1'650.00	-	5'000.00	-	2'450.00	-
1400.3170.00	MESURES COMMISSIONS	-	-	800.00	-	-	-
1400.3612.00	PART. FRAIS CURATELLES + ETAT CIVIL	112'242.15	-	133'500.00	-	114'069.55	-
15	SERVICE DU FEU	137'286.53	137'286.53	204'100.00	204'100.00	119'894.75	119'894.75
150	SERVICE DU FEU	137'286.53	137'286.53	204'100.00	204'100.00	119'894.75	119'894.75
1500	SERVICE DU FEU COMMUNAL	137'286.53	137'286.53	204'100.00	204'100.00	119'894.75	119'894.75
1500.3000.00	COMMISSION LOCALE DU FEU	-	-	-	-	-	-
1500.3000.01	CONTROLE DES CONSTRUCTIONS	-	-	2'000.00	-	-	-
1500.3181.00	PERTES DE CREANCES EFFECTIVES	1'102.65	-	-	-	2'242.60	-
1500.3611.00	PARTICIPATION CENTRES DE RENFORTS CANTONAUX	466.25	-	1'500.00	-	760.40	-
1500.3612.00	PARTIC. BATALION SUD	22'339.33	-	45'600.00	-	112'000.00	-
1500.3612.01	FRAIS D'INTERVENTION	-	-	5'000.00	-	4'891.75	-
1500.3612.02	VERSEMENT PRODUIT DES TAXES AU SSF	113'378.30	-	150'000.00	-	-	-
1500.3660.20	SUBVENTIONS D'INVESTISSEMENT	-	-	-	-	-	-
1500.3990.00	IMPUTATION INTERNE - FORFAIT HYDRANTES	-	-	-	-	-	-
1500.4200.00	TAXES D'EXEMPTION SAPEUR POMPIER	-	113'378.30	-	150'000.00	-	107'742.10
1500.4260.00	REMBOURSEMENT ET PARTICIPATION DE TIERS	-	-	-	-	-	-
1500.4511.00	PRELEVEMENTS SUR LES FONDS COMME CAPITAL PROPRE	-	23'908.23	-	54'100.00	-	12'152.65

COMPTE DE RESULTATS

Compte	Désignation	Comptes 2023		Budget 2023		Comptes 2022	
		Charges	Revenus	Charges	Revenus	Charges	Revenus
16	DEFENSE MILITAIRE	136'207.15	42'073.00	14'000.00	2'550.00	12'360.25	2'550.00
161	DEFENSE MILITAIRE	3'014.55	-	3'000.00	-	3'014.55	-
1610	DEFENSE MILITAIRE	3'014.55	-	3'000.00	-	3'014.55	-
1610.3612.00	PARTICIPATION STAND TIR D'ECHARLENS	3'014.55	-	3'000.00	-	3'014.55	-
162	DEFENSE CIVILE	133'192.60	42'073.00	11'000.00	2'550.00	9'345.70	2'550.00
1620	PROTECTION CIVILE	133'192.60	42'073.00	11'000.00	2'550.00	9'345.70	2'550.00
1620.3134.00	ASSURANCES CHOSES ET RC	-	-	-	-	257.60	-
1620.3612.00	PARTICIPATION ORCOC TREME	3'234.70	-	4'600.00	-	3'592.80	-
1620.3631.00	PARTICIPATION AU CANTON	5'407.90	-	6'400.00	-	5'495.30	-
1620.3690.00	AUTRES CHARGES DE TRANSFERTS (FONDS PC)	124'550.00	-	-	-	-	-
1620.4501.00	PRELEVEMENT SUR FONDS PC	-	39'523.00	-	-	-	-
1620.4630.00	SUBVENTIONS FEDERALES	-	2'550.00	-	2'550.00	-	2'550.00
2	FORMATION	4'202'017.38	358'779.65	4'182'980.00	260'650.00	4'151'004.27	326'310.95
21	SCOLARITE OBLIGATOIRE	3'664'165.63	358'779.65	3'651'180.00	260'650.00	3'646'106.07	326'310.95
211	ECOLE PRIMAIRE I (ECOLE ENFANTINE)	232'486.00	620.00	236'100.00	-	225'119.65	1'278.00
2110	ECOLE PRIMAIRE I (ECOLE ENFANTINE)	232'486.00	620.00	236'100.00	-	225'119.65	1'278.00
2110.3100.00	MATERIEL DE BUREAU, FOURNITURES SCOLAIRES SELON MODELE	-	-	2'300.00	-	-	-
2110.3104.00	ACHAT DE MATERIEL DIDACTIQUE	1'318.25	-	1'400.00	-	2'423.45	-
2110.3130.00	HONORAIRES ET PREST. DE SERVICE	571.65	-	600.00	-	590.00	-
2110.3171.00	ACTIVITES SPORTIVES ET CULTURELLES	5'248.85	-	7'800.00	-	3'111.00	-
2110.3171.01	CAMP SCOLAIRE	-	-	-	-	4'487.30	-
2110.3611.00	PARTICIPATION AUX DEPENSES CANTONALES	225'347.25	-	224'000.00	-	214'507.90	-
2110.4260.00	PARTIC. PARENTS & TIERS CAMP SCOLAIRE	-	-	-	-	-	624.00
2110.4260.01	PARTIC. PARENTS FRAIS SCOLAIRES	-	620.00	-	-	-	654.00
212	ECOLE PRIMAIRE II	1'066'841.78	20'445.50	1'064'100.00	10'300.00	1'077'386.86	37'140.50
2120	ECOLE PRIMAIRE II	1'066'841.78	20'445.50	1'064'100.00	10'300.00	1'077'386.86	37'140.50
2120.3010.00	SALAIRES PERSONNEL "DEVOIRS SURVEILLES"	3'300.00	-	5'100.00	-	2'867.50	-
2120.3010.09	REMBOURSEMENT DE SALAIRES DU PERSONNEL PAR LES ASSURANCES (E	-	-	-	-	-	-
2120.3050.00	COTISATIONS PATRONALES AVS, AI, APG, AC, FRAIS ADMINISTRATIF	208.85	-	-	-	154.55	-
2120.3052.00	COTISATIONS PATRONALES A LA CAISSE DE PENSION	-	-	-	-	-	-
2120.3053.00	COTISATIONS PATRONALES A L'ASSURANCE-ACCIDENTS	6.45	-	-	-	5.45	-
2120.3099.00	AUTRES CHARGES DE PERSONNEL	2'031.55	-	3'400.00	-	221.55	-
2120.3100.00	MATERIEL DE BUREAU, FOURNITURES SCOLAIRES SELON MODELE	-	-	1'000.00	-	792.55	-
2120.3102.00	FRAIS DE REPRODUCTION	6'437.30	-	12'500.00	-	4'985.10	-
2120.3104.00	MATERIEL DIDACTIQUE	6'947.50	-	7'500.00	-	8'455.19	-
2120.3110.00	ACHAT DE MOBILIER	1'227.65	-	1'300.00	-	2'335.75	-
2120.3130.00	HONORAIRES ET PREST. DE SERVICE	2'295.00	-	4'000.00	-	4'069.00	-
2120.3130.01	FOURNITURES DIVERSES	3'668.10	-	4'000.00	-	350.00	-
2120.3171.00	ACTIVITES SPORTIVES ET CULTURELLES	23'452.48	-	23'000.00	-	12'657.35	-
2120.3171.01	CAMP SCOLAIRE	31'235.95	-	32'000.00	-	53'074.80	-
2120.3181.00	PERTES DE CREANCES EFFECTIVES	64.00	-	-	-	-	-
2120.3300.60	AMORTISSEMENTS PLANIFIES INVEST. INFORMATIQUES	-	-	-	-	60'327.02	-

COMPTE DE RESULTATS

Compte	Désignation	Comptes 2023		Budget 2023		Comptes 2022	
		Charges	Revenus	Charges	Revenus	Charges	Revenus
2120.3611.00	PARTICIPATION AUX DEPENSES CANTONALES	935'646.95	-	925'300.00	-	876'085.75	-
2120.3612.00	LOCATION SALLES DE SPORT AU CO RIAZ	50'320.00	-	45'000.00	-	51'005.30	-
2120.4260.00	PARTIC. PARENTS & TIERS CAMP SCOLAIRE	-	5'252.00	-	4'000.00	-	26'690.50
2120.4260.01	PARTIC. PARENTS FRAIS SCOLAIRES	-	2'379.00	-	-	-	1'960.00
2120.4260.02	PRODUIT DES DEVOIRS SURVEILLES	-	3'140.00	-	5'100.00	-	2'710.00
2120.4260.04	PARTICIPATION PARENTS GOUTTE DE LAIT	-	-	-	1'200.00	-	-
2120.4631.00	SUBVENTIONS CANTONALES	-	9'674.50	-	-	-	5'780.00
213	ECOLE DU CYCLE D'ORIENTATION	1'060'633.00	-	1'062'500.00	-	1'009'925.50	-
2130	ECOLE DU CYCLE D'ORIENTATION	1'060'633.00	-	1'062'500.00	-	1'009'925.50	-
2130.3612.00	PARTICIPATION CO DE LA GRUYERE	961'427.00	-	962'000.00	-	857'746.00	-
2130.3612.01	ANNUITE CO LA TOUR-DE-TREME, BULLE ET RIAZ	99'206.00	-	100'000.00	-	152'179.50	-
2130.3612.02	ANNUITE AUTRES OUVRAGES	-	-	500.00	-	-	-
214	ECOLE DE MUSIQUE	60'479.85	-	55'000.00	-	54'389.95	-
2140	ECOLE DE MUSIQUE, CONSERVATOIRE	60'479.85	-	55'000.00	-	54'389.95	-
2140.3611.00	PARTICIPATION AUX DEPENSES DU CONSERVATOIRE	60'479.85	-	55'000.00	-	54'389.95	-
217	BATIMENTS SCOLAIRES	861'884.25	41'325.10	861'030.00	24'350.00	929'807.45	21'882.78
2170	BATIMENTS SCOLAIRES	861'884.25	41'325.10	861'030.00	24'350.00	929'807.45	21'882.78
2170.3010.00	SALAIRES PERSONNEL "CONCIERGERIE"	278'746.40	-	272'000.00	-	351'765.20	-
2170.3010.09	REMBOURSEMENT DE SALAIRES DU PERSONNEL PAR ASSURANCES	-	-	-	-	32'419.20	-
2170.3050.00	COTISATIONS PATRONALES AVS, AI, APG, AC, FRAIS ADMINISTRATIF	24'617.95	-	24'000.00	-	22'655.25	-
2170.3052.00	COTISATIONS PATRONALES A LA CAISSE DE PENSION	16'719.00	-	20'000.00	-	25'261.15	-
2170.3053.00	COTISATIONS PATRONALES A L'ASSURANCE-ACCIDENTS	2'186.60	-	2'000.00	-	3'057.50	-
2170.3054.00	COTISATIONS PATRONALES ALLOCATIONS	-	-	-	-	9'296.00	-
2170.3055.00	COTISATIONS PATRONALES A L'ASSURANCE D'INDEMNITES JOURNALIER	3'970.00	-	4'000.00	-	9'845.70	-
2170.3090.00	FRAIS DE FORMATION	5'650.00	-	-	-	-	-
2170.3099.00	AUTRES CHARGES DE PERSONNEL	3'635.35	-	4'300.00	-	4'763.40	-
2170.3100.00	FRAIS DE TELEPHONE	1'410.90	-	1'000.00	-	1'831.65	-
2170.3101.00	MATERIEL ET MARCHANDISES CONCIERGERIE	21'195.40	-	22'000.00	-	16'723.80	-
2170.3110.00	MACHINES & MOBILIER	564.85	-	1'000.00	-	20'291.65	-
2170.3120.00	CHAUFFAGE - EAU - ELECTRICITE	81'392.25	-	87'000.00	-	66'626.45	-
2170.3120.01	TAXE EPURATION ET EAU POTABLE	4'322.05	-	4'500.00	-	4'515.90	-
2170.3134.00	ASSURANCES CHOSES ET RC	21'769.75	-	13'800.00	-	25'735.00	-
2170.3136.00	HONORAIRES & PRESTATIONS DE SERVICES	237.50	-	3'300.00	-	1'911.45	-
2170.3138.00	DEFIBRILATEUR AUX MONTS 14 COURS PERFECTIONNEMENT	635.45	-	1'000.00	-	1'435.45	-
2170.3144.00	ENTR. - RENOVAT. : RTE DES MONTS 4	2'731.85	-	5'000.00	-	9'664.60	-
2170.3144.01	ENTR. - RENOVAT. : RTE DES MONTS 14	11'310.10	-	9'530.00	-	68'666.25	-
2170.3151.00	ENTRETIEN MACHINES ET APPAREILS	11'801.30	-	16'000.00	-	11'034.15	-
2170.3170.00	DEDOMMAGEMENT (DEPLACEMENTS)	32.85	-	500.00	-	7'802.98	-
2170.3300.30	AMORTISSEMENTS PLANIFIES PARKINGS SCOLAIRES	10'414.26	-	11'500.00	-	-	-
2170.3300.40	AMORTISSEMENTS PLANIFIES INVESTISSEMENTS	299'343.12	-	298'200.00	-	299'343.12	-
2170.3300.60	AMORTISSEMENTS PLANIFIES INFORMATIQUES SCOLAIRES	60'327.02	-	60'400.00	-	-	-
2170.4260.00	REMBOURSEMENT DE TIERS ET ASSURANCES	-	11'815.15	-	-	-	3'180.60
2170.4472.01	PRODUITS LOCATIONS MONTS 14	-	26'025.00	-	21'250.00	-	15'608.75
2170.4660.10	AMORTISSEMENTS PLANIFIES SUBV. CANTONALES	-	3'093.43	-	3'100.00	-	3'093.43

COMPTE DE RESULTATS

Compte	Désignation	Comptes 2023		Budget 2023		Comptes 2022	
		Charges	Revenus	Charges	Revenus	Charges	Revenus
2170.4660.70	AMORTISSEMENT PLANIFIE DES SUBVENTIONS D'INVESTISSEMENTS DES	-	391.52	-	-	-	-
218	ACCUEIL EXTRA-SCOLAIRE (AES)	251'227.60	260'324.60	269'350.00	226'000.00	229'010.70	229'477.00
2180	ACCUEIL EXTRA-SCOLAIRE (AES)	251'227.60	260'324.60	269'350.00	226'000.00	229'010.70	229'477.00
2180.3010.00	SALAIRES PERSONNEL "AES"	163'596.20	-	170'000.00	-	147'770.70	-
2180.3050.00	COTISATIONS PATRONALES AVS, AI, APG, AC, FRAIS ADMINISTRATIF	14'754.65	-	15'000.00	-	13'563.00	-
2180.3052.00	COTISATIONS PATRONALES A LA CAISSE DE PENSION	12'203.40	-	10'000.00	-	10'574.90	-
2180.3053.00	COTISATIONS PATRONALES A L'ASSURANCE-ACCIDENTS	732.45	-	1'000.00	-	300.60	-
2180.3055.00	COTISATIONS PATRONALES A L'ASSURANCE D'INDEMNITES JOURNALIER	2'255.15	-	3'000.00	-	4'772.40	-
2180.3090.00	FRAIS DE FORMATION	400.00	-	1'500.00	-	360.00	-
2180.3099.00	AUTRES CHARGES DU PERSONNEL	290.15	-	900.00	-	379.00	-
2180.3100.00	FOURNITURES DE BUREAU ET DIVERS	367.60	-	800.00	-	302.10	-
2180.3104.00	ACHAT MATERIEL DIDACTIQUE	1'200.00	-	2'000.00	-	1'200.00	-
2180.3105.00	ACHAT REPAS	54'968.00	-	64'000.00	-	49'328.00	-
2180.3110.00	MACHINES & MOBILIER	-	-	500.00	-	-	-
2180.3130.00	COTISATIONS	460.00	-	350.00	-	460.00	-
2180.3170.00	DEDOMMAGEMENTS ET DEPLACEMENTS	-	-	300.00	-	-	-
2180.4260.00	PRODUITS DES GARDES	-	173'048.20	-	145'000.00	-	150'002.90
2180.4260.01	PRODUIT DES REPAS	-	72'828.00	-	72'000.00	-	63'504.00
2180.4631.00	SUBVENTIONS CANTONALES ACQUISES	-	14'448.40	-	9'000.00	-	15'970.10
219	SCOLARITE OBLIGATOIRE NON MENTIONNE AILLEURS	130'613.15	36'064.45	103'100.00	-	120'465.96	36'532.67
2190	SCOLARITE OBLIGATOIRE NON MENTIONNE AILLEURS	25'908.75	131.30	30'100.00	-	22'592.75	-
2190.3000.00	CONSEIL DES PARENTS	5'287.50	-	3'500.00	-	562.50	-
2190.3113.00	EQUIPEMENT INFORMATIQUE	928.70	-	5'000.00	-	2'360.00	-
2190.3130.00	COTISATIONS	-	-	100.00	-	-	-
2190.3134.00	ASSURANCES CHOSES ET RC	-	-	-	-	-	-
2190.3153.00	ENTRETIEN MATERIEL INFORMATIQUE	67.90	-	2'000.00	-	959.95	-
2190.3158.00	MAINTENANCE INFORMATIQUE	19'624.65	-	19'500.00	-	18'710.30	-
2190.4260.00	REMBOURSEMENT DE TIERS ET D'ASSURANCES	-	131.30	-	-	-	-
2191	CONSEIL DES PARENTS	35'444.60	35'933.15	-	-	28'535.91	36'532.67
2191.3104.00	ACHAT DE MATERIEL DIDACTIQUE	-	-	-	-	806.55	-
2191.3130.00	PRESTATIONS TIERS / HONORAIRES	150.00	-	-	-	24'935.60	-
2191.3130.01	DONS ET COTISATIONS DIVERSES	3'200.00	-	-	-	50.00	-
2191.3130.02	FRAIS BANCAIRES ET POSTAUX	60.00	-	-	-	70.81	-
2191.3170.00	DEDOMMAGEMENT (DEPLACEMENTS)	-	-	-	-	54.00	-
2191.3199.00	FRAIS MANIFESTATIONS DIVERSES	32'034.60	-	-	-	2'618.95	-
2191.4250.00	RECETTES VENTES DIVERSES	-	35'933.15	-	-	-	36'332.18
2191.4390.00	AUTRES REVENUS, DONS	-	-	-	-	-	200.00
2191.4400.00	INTERETS DES LIQUIDITES	-	-	-	-	-	0.49
2195	TRANSPORT SCOLAIRES	69'259.80	-	73'000.00	-	69'337.30	-
2195.3010.00	SALAIRE PERSONNEL "COACHS EN EDUCATION ROUTIERE"	63'934.40	-	73'000.00	-	65'368.25	-
2195.3010.09	REMBOURSEMENT DE SALAIRES DU PERSONNEL PAR ASSURANCES	-	-	-	-	1'262.25	-
2195.3050.00	COTISATIONS PATRONALES AVS, AI, APG, AC, FRAIS ADMINISTRATIF	4'858.30	-	-	-	4'718.00	-
2195.3053.00	COTISATIONS PATRONALES A L'ASSURANCE-ACCIDENTS	467.10	-	-	-	513.30	-

COMPTE DE RESULTATS

Compte	Désignation	Comptes 2023		Budget 2023		Comptes 2022	
		Charges	Revenus	Charges	Revenus	Charges	Revenus
22	ECOLES SPECIALISEES	503'427.65	-	488'800.00	-	468'762.05	-
220	ECOLES SPECIALISEES	503'427.65	-	488'800.00	-	468'762.05	-
2200	ECOLES SPECIALISEES	503'427.65	-	488'800.00	-	468'762.05	-
2200.3612.00	PARTICIPATION AUX SERVICES AUXILIAIRES SCOLAIRES DE LA GRUYE	105'081.60	-	93'600.00	-	82'626.20	-
2200.3631.00	PART DES COMMUNES AUX INSTITUTIONS SPECIALISEES POUR PERSONN	398'346.05	-	395'200.00	-	386'135.85	-
23	FORMATION PROFESSIONNELLE INITIALE	34'424.10	-	43'000.00	-	36'136.15	-
230	FORMATION PROFESSIONNELLE INITIALE	34'424.10	-	43'000.00	-	36'136.15	-
2300	FORMATION PROFESSIONNELLE INITIALE	34'424.10	-	43'000.00	-	36'136.15	-
2300.3611.00	PART AU SERVICE DE LA FORMATION PROFESSIONNELLE CANTONALE	32'424.10	-	38'000.00	-	32'886.15	-
2300.3637.00	GRATIFICATIONS CFC & DIPLOMES D'ETUDES	2'000.00	-	5'000.00	-	3'250.00	-
3	CULTURE, SPORT ET LOISIRS	148'847.34	6'552.61	172'000.00	2'200.00	483'521.13	164.15
32	CULTURE, SPORT ET LOISIRS	45'299.23	6'388.45	61'400.00	2'000.00	44'658.15	-
322	MUSIQUE ET THEATRE	-	-	-	-	500.00	-
3220	MUSIQUE INSTRUMENTALE	-	-	-	-	500.00	-
3220.3636.00	PARTICIPATION ECOLE DE MUSIQUE	-	-	-	-	500.00	-
329	CULTURE, NON MENTIONNE AILLEURS	45'299.23	6'388.45	61'400.00	2'000.00	45'158.15	-
3290	CULTURE, NON MENTIONNE AILLEURS	45'299.23	6'388.45	61'400.00	2'000.00	45'158.15	-
3290.3000.00	COMMISSION CULTURE, SPORTS ET GENERATIONS	2'862.50	-	4'700.00	-	2'153.49	-
3290.3170.00	MESURES COMMISSIONS	5'102.97	-	5'000.00	-	-	-
3290.3170.02	RECEPTION DES NOUVEAUX CITOYENS + NOUVEAUX HABITANTS	2'504.40	-	4'000.00	-	2'560.80	-
3290.3612.00	PARTIC. COMMISSION CULTURELLE CO2 + OPTION GRUYERE	27'929.36	-	28'000.00	-	27'091.86	-
3290.3636.00	SUBVENTIONS AUX SOCIETES LOCALES	5'900.00	-	7'900.00	-	10'900.00	-
3290.3636.01	DONS POUR MANIFESTATIONS SPECIALES	1'000.00	-	11'800.00	-	2'452.00	-
3290.4250.00	RECETTES S/VENTES	-	738.45	-	-	-	-
3290.4631.00	SUBVENTIONS CANTONALES	-	1'250.00	-	-	-	-
3290.4636.00	SUBVENTION ORG. A BUT NON LUCRATIF	-	4'400.00	-	2'000.00	-	-
34	SPORTS ET LOISIRS	103'548.11	164.16	110'600.00	200.00	438'862.98	164.15
341	SPORTS	97'326.42	164.16	105'100.00	200.00	81'503.73	164.15
3410	SPORTS	97'326.42	164.16	105'100.00	200.00	81'503.73	164.15
3410.3109.00	ACHAT DE MATERIEL	-	-	500.00	-	1'297.80	-
3410.3120.01	TAXE EPURATION ET EAU POTABLE	4'195.70	-	3'800.00	-	3'807.95	-
3410.3130.00	COTISATIONS	125.00	-	200.00	-	75.00	-
3410.3140.00	AMENAGEMENT ET ENTRETIEN	4'500.30	-	2'700.00	-	1'276.40	-
3410.3300.30	AMORTISSEMENTS PLANIFIES PARKING COMPL. SPORTIF	-	-	-	-	-	-
3410.3300.40	AMORTISSEMENTS PLANIFIES INVEST. HALLE POLYVALENTE	9'987.37	-	10'000.00	-	20'401.63	-
3410.3612.00	REGIONALISATION SPORTS EN GRUYERE	71'018.05	-	80'000.00	-	48'644.95	-
3410.3636.00	SUBVENTIONS AUX SOCIETES	6'400.00	-	6'900.00	-	5'000.00	-
3410.3636.01	DONS	1'100.00	-	1'000.00	-	1'000.00	-
3410.4660.00	AMORTISSEMENTS PLANIFIES SUBV. FEDERALES	-	129.60	-	150.00	-	129.60
3410.4660.10	AMORTISSEMENTS PLANIFIES SUBV. CANTONALES	-	34.56	-	50.00	-	34.55

COMPTE DE RESULTATS

Compte	Désignation	Comptes 2023		Budget 2023		Comptes 2022	
		Charges	Revenus	Charges	Revenus	Charges	Revenus
342	LOISIRS	6'221.69	-	5'500.00	-	357'359.25	-
3420	PARCS PUBLICS ET CHEMINS PEDESTRES	6'221.69	-	5'500.00	-	357'359.25	-
3420.3140.00	AMENAGEMENT ET ENTRETIEN	6'221.69	-	5'500.00	-	1'284.10	-
3420.3301.04	AMORTISSEMENTS NON PLANIFIES TERRAINS PA	-	-	-	-	356'075.15	-
4	SANTE	1'263'679.67	55'702.05	1'297'800.00	15'000.00	1'199'607.21	18'355.00
41	HOPITAUX, ETABLISSEMENTS MEDICO-SOCIAUX	701'602.35	17'402.00	727'600.00	-	674'575.80	-
411	HOPITAUX	11'100.65	-	12'600.00	-	8'512.80	-
4110	HOPITAUX	11'100.65	-	12'600.00	-	8'512.80	-
4110.3611.00	PARTICIPATION AUX DEPENSES CANTONALES	11'100.65	-	12'600.00	-	8'512.80	-
412	ETABLISSEMENT MEDICO-SOCIAUX ET FOYERS PERSONNES AGEES	690'501.70	17'402.00	715'000.00	-	666'063.00	-
4120	ETABLISSEMENTS MEDICAUX SOCIAUX	690'501.70	17'402.00	715'000.00	-	666'063.00	-
4120.3612.01	PART. AUX FRAIS PENSION EMS	205'659.40	-	206'000.00	-	181'242.00	-
4120.3631.00	PART. AU SUBVENTIONN. DES SOINS SPEC.	484'842.30	-	509'000.00	-	484'821.00	-
4120.4612.00	REPARTITION RSSG	-	17'402.00	-	-	-	-
42	SOINS AMBULATOIRES	545'195.37	25'725.85	545'000.00	-	502'799.96	-
421	SOINS AMBULATOIRES	520'638.00	-	521'500.00	-	481'677.96	-
4210	SOINS AMBULATOIRES	520'638.00	-	521'500.00	-	481'677.96	-
4210.3612.00	RESEAU SANTE GRUYERE, SOINS DOMICILE	383'864.40	-	384'500.00	-	346'496.96	-
4210.3612.01	RESEAU SANTE GRUYERE, AIDES FAMILIALES	136'773.60	-	137'000.00	-	135'181.00	-
422	SERVICES DE SAUVETAGE	24'557.37	25'725.85	23'500.00	-	21'122.00	-
4220	SERVICES DE SAUVETAGE	24'557.37	25'725.85	23'500.00	-	21'122.00	-
4220.3612.00	PARTICIPATION COMMUNALES AUX AMBULANCES	24'557.37	-	23'500.00	-	21'122.00	-
4220.4260.00	PARTICIPATION TIERS	-	25'725.85	-	-	-	-
43	PREVENTION	16'881.95	12'574.20	25'200.00	15'000.00	22'231.45	18'355.00
433	SERVICES MEDICAL DES ECOLES	16'576.70	12'574.20	24'900.00	15'000.00	21'920.90	18'355.00
4330	SERVICES MEDICAL DES ECOLES	16'576.70	12'574.20	24'900.00	15'000.00	21'920.90	18'355.00
4330.3136.00	HONORAIRES & PRESTATIONS DE SERVICES	3'500.00	-	3'500.00	-	-	-
4330.3181.00	PERTES DE CREANCES EFFECTIVES	94.40	-	-	-	900.70	-
4330.3611.00	PART. AUX DEPENSES CANTONALES	13'800.20	-	21'400.00	-	19'769.00	-
4330.3637.00	SUBVENTIONS ACCORDEES AUX PARENTS	- 817.90	-	-	-	1'251.20	-
4330.4260.00	PARTIC. DES PARENTS AUX SOINS DENTAIRES	-	12'574.20	-	15'000.00	-	18'355.00
434	CONTROLE DENREES ALIMENTAIRES	305.25	-	300.00	-	310.55	-
4340	CONTROLE DENREES ALIMENTAIRES	305.25	-	300.00	-	310.55	-
4340.3132.00	CONTROLEUR CHAMPIGNONS	305.25	-	300.00	-	310.55	-
5	PREVOYANCE SOCIALE	1'336'339.30	46'316.55	1'355'625.00	-	1'311'086.29	2'432.40
52	INVALIDITE	784'148.40	-	796'000.00	-	776'791.50	-
523	INSTITUTIONS POUR PERSONNES HANDICAPEES ET INADAPTEES	784'148.40	-	796'000.00	-	776'791.50	-
5230	INSTITUTIONS POUR PERSONNES HANDICAPEES ET INADAPTEES	784'148.40	-	796'000.00	-	776'791.50	-
5230.3631.00	PART. INSTITUT. SPEC. PERSONNES HANDIC.	784'148.40	-	796'000.00	-	776'791.50	-

COMPTE DE RESULTATS

Compte	Désignation	Comptes 2023		Budget 2023		Comptes 2022	
		Charges	Revenus	Charges	Revenus	Charges	Revenus
54	FAMILLE ET JEUNESSE	91'920.70	-	96'500.00	-	88'855.55	-
541	ALLOCATIONS FAMILIALES (AF)	14'597.50	-	19'500.00	-	17'862.75	-
5410	ALLOCATIONS FAMILIALES (AF)	14'597.50	-	19'500.00	-	17'862.75	-
5410.3631.00	PART. ALLOCATIONS FAMILIALES N-ACTIFS	14'597.50	-	19'500.00	-	17'862.75	-
543	AVANCE ET RECOUVREMENT DES PENSIONS ALIMENTAIRES	19'128.40	-	21'800.00	-	19'328.25	-
5430	AVANCE ET RECOUVREMENT DES PENSIONS ALIMENTAIRES	19'128.40	-	21'800.00	-	19'328.25	-
5430.3631.00	PART. AVANCES CONTRIB. D'ENTR. N. RECUP.	19'128.40	-	21'800.00	-	19'328.25	-
545	PRESTATIONS AUX FAMILLES	58'194.80	-	55'200.00	-	51'664.55	-
5451	STRUCTURES D'ACCUEIL EXTRAFAMILIAL DE JOUR	58'194.80	-	55'200.00	-	51'664.55	-
5451.3130.00	COTISATIONS	-	-	200.00	-	-	-
5451.3636.00	SUBVENTION AUX CRECHES ET GARDERIES	58'194.80	-	55'000.00	-	51'664.55	-
55	CHOMAGE	53'169.00	-	52'725.00	-	48'807.00	-
559	CHOMAGE NON MENTIONNE AILLEURS	53'169.00	-	52'725.00	-	48'807.00	-
5590	CHÔMAGE NON MENTIONNE AILLEURS	53'169.00	-	52'725.00	-	48'807.00	-
5590.3631.00	PART. AIDE AUX CHOMEURS	53'169.00	-	52'725.00	-	48'807.00	-
57	AIDE SOCIALE ET DOMAINE DE L'ASILE	407'101.20	46'316.55	410'400.00	-	396'632.24	2'432.40
572	AIDE MATERIELLE	383'652.00	30'786.00	378'700.00	-	376'148.64	-
5720	AIDE MATERIELLE	383'652.00	30'786.00	378'700.00	-	376'148.64	-
5720.3612.00	RESEAU SANTE GRUYERE, SERVICE SOCIAL	383'652.00	-	378'700.00	-	376'148.64	-
5720.4612.00	REPARTITION RSSG	-	30'786.00	-	-	-	-
579	ASSISTANCE, NON MENTIONNEE AILLEURS	23'449.20	15'530.55	31'700.00	-	20'483.60	2'432.40
5790	ASSISTANCE, NON MENTIONNEE AILLEURS	23'449.20	15'530.55	31'700.00	-	20'483.60	2'432.40
5790.3000.00	COMMISSION SENIOR +	3'412.50	-	4'100.00	-	5'861.50	-
5790.3170.00	MESURES COMMISSIONS	6'200.60	-	5'000.00	-	-	-
5790.3170.01	PARTICIPATION AU NOEL DES AINES	4'400.00	-	8'000.00	-	4'485.00	-
5790.3611.00	PART. FONDS SECOURS VICTIMES D'INFRACTION	6'079.05	-	5'400.00	-	6'547.60	-
5790.3636.00	DONS AUX INSTITUTIONS A BUT SOCIAL	1'100.00	-	2'200.00	-	1'650.00	-
5790.3637.00	SUBV. VERSEES A DES TIERCES PERSONNES	2'257.05	-	7'000.00	-	1'939.50	-
5790.4250.00	RECETTES S/VENTES	-	1'175.00	-	-	-	-
5790.4260.00	REMBOURSEMENTS DE TIERS ET D'ASSURANCES	-	14'355.55	-	-	-	2'432.40
6	TRANSPORTS ET COMMUNICATION	1'327'680.03	92'503.76	1'404'990.00	100'400.00	1'393'713.35	105'215.10
61	CIRCULATION ROUTIERE	890'488.33	35'962.76	936'290.00	41'000.00	946'262.05	58'723.30
615	ROUTES COMMUNALES	890'488.33	35'962.76	936'290.00	41'000.00	946'262.05	58'723.30
6150	ROUTES COMMUNALES	890'488.33	35'962.76	936'290.00	41'000.00	946'262.05	58'723.30
6150.3010.00	SALAIRES PERSONNEL "VOIRIE"	290'368.00	-	287'000.00	-	293'934.30	-
6150.3010.09	REMBOURSEMENT DE SALAIRES DU PERSONNEL PAR LES ASSURANCES (E	-	-	-	-	13'817.40	-
6150.3050.00	COTISATIONS PATRONALES AVS, AI, APG, AC, FRAIS ADM.	22'976.25	-	26'000.00	-	22'641.30	-
6150.3052.00	COTISATIONS PATRONALES A LA CAISSE DE PENSION	27'658.80	-	30'000.00	-	28'070.30	-
6150.3053.00	COTISATIONS PATRONALES A L'ASSURANCE-ACCIDENTS	2'658.00	-	3'000.00	-	2'566.75	-

COMPTE DE RESULTATS

Compte	Désignation	Comptes 2023		Budget 2023		Comptes 2022	
		Charges	Revenus	Charges	Revenus	Charges	Revenus
6150.3054.00	COTISATIONS PATRONALES ALLOCATIONS	3'600.00	-	3'600.00	-	3'600.00	-
6150.3055.00	COTISATIONS PATRONALES A L'ASSURANCE PGM	4'301.60	-	5'000.00	-	7'203.15	-
6150.3099.00	AUTRES CHARGES DE PERSONNEL	13'370.40	-	10'400.00	-	2'878.95	-
6150.3101.00	ACHAT DE MARCHANDISES	20'180.10	-	21'000.00	-	23'488.10	-
6150.3101.01	ACHAT DE CARBURANT	16'661.30	-	22'000.00	-	17'188.80	-
6150.3101.02	ACHAT MAT. PROTECTION HIVERNALE	5'216.77	-	17'000.00	-	11'541.14	-
6150.3111.00	ACHAT D'OUTILLAGE & DE MACHINES	58'500.55	-	6'000.00	-	35'172.90	-
6150.3120.00	EAU, ENERGIE, COMBUSTIBLE	2'317.45	-	2'700.00	-	1'728.10	-
6150.3120.01	TAXE EPURATION ET EAU POTABLE	1'415.50	-	1'400.00	-	1'415.50	-
6150.3120.02	ECLAIRAGE PUBLIC (CONSOMMATION)	22'320.70	-	30'000.00	-	20'860.25	-
6150.3130.00	HONORAIRES ET PRESTATIONS DE SERVICE	36'014.35	-	34'100.00	-	41'953.08	-
6150.3130.01	PRESTATIONS TIERS TRAVAUX DIVERS	5'788.00	-	16'500.00	-	5'815.80	-
6150.3130.02	COTISATIONS	-	-	200.00	-	-	-
6150.3134.01	ASSURANCES CHOSES ET RC	13'241.50	-	13'200.00	-	11'312.25	-
6150.3137.00	IMPOTS S/VEHICULES A MOTEUR	3'397.95	-	5'500.00	-	3'397.95	-
6150.3141.01	DESIGNATION DES RUES & NUMEROT. IMM.	354.30	-	2'000.00	-	1'491.05	-
6150.3141.02	ENTRETIEN DES ROUTES	8'051.80	-	35'200.00	-	24'188.65	-
6150.3144.00	ENTRETIEN DES BATIMENTS	172.30	-	1'000.00	-	5'677.40	-
6150.3144.01	ENTRETIEN ECLAIRAGE PUBLIC ET SIGNALISATION	25'854.50	-	52'500.00	-	87'613.20	-
6150.3151.00	ENTRETIEN DES MACHINES & DES VEHICULES	13'863.85	-	22'000.00	-	24'035.50	-
6150.3170.00	DEDOMMAGEMENTS (DEPLACEMENT)	2'943.00	-	2'740.00	-	2'566.50	-
6150.3181.00	PERTES DE CREANCES EFFECTIVES	100.00	-	-	-	-	-
6150.3300.10	AMORTISSEMENTS PLANIFIES ROUTES	113'481.31	-	110'000.00	-	227'183.89	-
6150.3300.11	AMORTISSEMENTS INST. ROUTIERES ET ECLAIRAGE	120'143.31	-	120'500.00	-	-	-
6150.3300.40	AMORTISSEMENTS PLANIFIES	27'750.59	-	27'750.00	-	27'750.59	-
6150.3300.60	AMORTISSEMENTS PLANIFIES VEHICULES EDILITE	27'786.15	-	28'000.00	-	27'786.15	-
6150.4260.00	REMBOURSEMENT DE TIERS ET D'ASSURANCES	-	8'285.50	-	3'000.00	-	5'985.05
6150.4260.01	FACTURATION DE SERVICES A DES TIERS	-	5'178.00	-	15'000.00	-	29'833.95
6150.4660.10	AMORTISSEMENTS PLANIFIES SUBV. CANTONALES	-	10'371.98	-	10'400.00	-	10'371.98
6150.4660.40	AMORTISSEMENT PLANIFIE SUBV. ENTREPRISES PUBLIQUES	-	501.17	-	300.00	-	281.21
6150.4660.70	AMORTISSEMENT PLANIFIE SUBV. TIERS	-	11'626.11	-	12'300.00	-	12'251.11
62	TRANSPORTS PUBLICS	437'191.70	56'541.00	468'700.00	59'400.00	447'451.30	46'491.80
621	INFRASTRUCTURES DE TRANSPORTS PUBLICS	24'624.00	-	20'500.00	-	23'540.00	-
6210	INFRASTRUCTURES DE TRANSPORTS PUBLICS	24'624.00	-	20'500.00	-	23'540.00	-
6210.3611.00	PART. AU FONDS FEDERAL D'INFRASTRUCTURE FERROVIAIRE	24'624.00	-	20'500.00	-	23'540.00	-
622	TRAFIC REGIONAL ET AGGLOMERATION	355'030.20	-	392'000.00	-	367'732.30	-
6220	TRAFIC REGIONAL ET AGGLOMERATION	355'030.20	-	392'000.00	-	367'732.30	-
6220.3611.00	PARTICIPATION AUX DEPENSES CANTONALES	228'010.00	-	245'000.00	-	224'805.00	-
6220.3612.00	MOBUL, COMMUNAUTE REGIONALE DE TRANSPORTS	127'020.20	-	147'000.00	-	142'927.30	-
629	TRANSPORTS PUBLICS NON MENTIONNES AILLEURS	57'537.50	56'541.00	56'200.00	59'400.00	56'179.00	46'491.80
6290	TRANSPORTS PUBLICS NON MENTIONNES AILLEURS	57'537.50	56'541.00	56'200.00	59'400.00	56'179.00	46'491.80
6290.3109.00	ACHAT ABONNEMENTS CFF	57'537.50	-	56'200.00	-	56'179.00	-
6290.4250.00	RECETTES ABONNEMENTS CFF	-	56'541.00	-	59'400.00	-	46'491.80

COMPTE DE RESULTATS

Compte	Désignation	Comptes 2023		Budget 2023		Comptes 2022	
		Charges	Revenus	Charges	Revenus	Charges	Revenus
7	PROTECTION DE L'ENVIRONNEMENT ET AMENAGEMENT DU TERRITOIRE	1'692'681.88	1'572'169.12	1'629'600.00	1'428'000.00	1'496'772.73	1'368'683.47
71	APPROVISIONNEMENT EN EAU	422'415.07	422'415.07	428'500.00	428'500.00	438'366.09	438'366.09
710	APPROVISIONNEMENT EN EAU	422'415.07	422'415.07	428'500.00	428'500.00	438'366.09	438'366.09
7101	APPROVISIONNEMENT COMMUNAL EN EAU	422'415.07	422'415.07	428'500.00	428'500.00	438'366.09	438'366.09
7101.3101.00	ACHAT DE MATERIEL D'EXPLOITATION	5'403.80	-	11'250.00	-	177.55	-
7101.3105.00	ACHAT D'EAU	149'250.55	-	133'000.00	-	111'409.55	-
7101.3111.00	ACHAT DE MARCHANDISES	-	-	1'500.00	-	1'095.35	-
7101.3111.01	ACHAT D'OUTILLAGE	-	-	1'000.00	-	-	-
7101.3120.00	ELECTRICITE CHAMBRES DE COMPTAGE	627.70	-	900.00	-	296.60	-
7101.3130.00	HONORAIRES & PRESTATIONS DE SERVICES	86'500.00	-	82'500.00	-	98'130.00	-
7101.3130.01	ETABLISSEMENT CADASTRE DES CANALISATIONS	-	-	5'000.00	-	682.10	-
7101.3143.00	ENTRETIEN ET RENOVATION DES INSTALLATIONS	10'406.61	-	15'000.00	-	17'632.85	-
7101.3300.31	AMORT.PLANIFIES INVEST. APPROVISIONNEMENT EAU	39'249.97	-	39'300.00	-	39'249.97	-
7101.3510.00	ATTRIBUTION FINANCEMENT SPECIAL MAINTIEN DE LA VALEUR	115'452.43	-	114'900.00	-	-	-
7101.3510.01	ATTRIBUTION FINANCEMENT SPECIAL EQUILIBRE DU COMPTE	15'524.01	-	24'150.00	-	169'692.12	-
7101.4240.01	TAXE DE BASE	-	114'888.73	-	115'000.00	-	114'214.85
7101.4240.02	VENTE D'EAU	-	258'932.94	-	269'000.00	-	278'557.45
7101.4240.03	FACTURATION DE SERVICES A DES TIERS	-	8'779.73	-	5'300.00	-	8'122.25
7101.4660.40	AMORTISSEMENTS PLANIFIES SUBV. ENTREPRISES PUBLIQUES	-	2'973.75	-	3'000.00	-	2'973.75
7101.4660.70	AMORTISSEMENTS PLANIFIES SUBV. TIERS	-	36'839.92	-	36'200.00	-	34'497.79
72	TRAITEMENT DES EAUX USEES	752'472.49	752'472.49	625'500.00	625'500.00	568'049.36	568'049.36
720	TRAITEMENT DES EAUX USEES	752'472.49	752'472.49	625'500.00	625'500.00	568'049.36	568'049.36
7201	TRAITEMENT COMMUNAL DES EAUX USEES	752'472.49	752'472.49	625'500.00	625'500.00	568'049.36	568'049.36
7201.3101.00	ACHAT DE MARCHANDISES	763.16	-	3'000.00	-	2'551.33	-
7201.3130.00	HONORAIRES & PRESTATIONS DE SERVICES	19'148.65	-	20'500.00	-	2'077.80	-
7201.3134.00	ASSURANCES CHOSES, RC ET ECAB	-	-	-	-	-	-
7201.3143.00	ENTRETIEN ET RENOVATION DES COLLECTEURS	14'123.75	-	44'000.00	-	77'838.70	-
7201.3181.00	PERTES DE CREANCES EFFECTIVES	-	-	-	-	0.95	-
7201.3300.32	AMORT. PLANIFIES DES IMMOBILISATIONS CORPORELLES	111'513.33	-	110'000.00	-	108'442.53	-
7201.3510.00	ATTRIBUTION FINANCEMENT SPECIAL MAINTIEN DE LA VALEUR	337'302.20	-	178'470.00	-	-	-
7201.3510.01	ATTRIBUTION FINANCEMENT SPECIAL EQUILIBRE DU COMPTE	-	-	-	-	163'094.06	-
7201.3612.00	PART. FRAIS EXPLOIT. & FONCTIONN. STEP	136'091.40	-	136'000.00	-	240'746.65	-
7201.3612.01	ANNUITE CONSTRUCTION STEP ET OUVRAGES	133'530.00	-	133'530.00	-	21'600.00	-
7201.4240.01	TAXES DE BASE	-	337'302.20	-	345'000.00	-	327'745.45
7201.4240.02	TAXES D'UTILISATION	-	154'883.25	-	175'000.00	-	164'048.20
7201.4510.00	PRELEVEMENT AU FINANCEMENT SPECIAL MAINTIEN DE LA VALEUR FSM	-	167'011.21	-	-	-	-
7201.4510.01	PRELEVEMENT AU FINANCEMENT SPECIAL EQUILIBRE DU COMPTE FSEC	-	15'243.71	-	28'500.00	-	-
7201.4660.70	AMORTISSEMENTS PLANIFIES SUBV. TIERS	-	78'032.12	-	77'000.00	-	76'255.71

COMPTE DE RESULTATS

Compte	Désignation	Comptes 2023		Budget 2023		Comptes 2022	
		Charges	Revenus	Charges	Revenus	Charges	Revenus
73	GESTION DES DECHETS	287'907.38	234'507.75	339'700.00	303'500.00	309'063.29	241'377.55
730	GESTION DES DECHETS	287'907.38	234'507.75	339'700.00	303'500.00	309'063.29	241'377.55
7301	GESTION COMMUNALE DES DECHETS	287'907.38	234'507.75	339'700.00	303'500.00	309'063.29	241'377.55
7301.3010.00	SALAIRES PERSONNEL "DECHETTERIE"	28'400.05	-	27'500.00	-	25'192.20	-
7301.3010.09	REMBOURSEMENT DE SALAIRES PAR ASSURANCES	-	-	-	-	-	-
7301.3050.00	COTISATIONS PATRONALES AVS, AI, APG, AC, FRAIS ADM.	1'063.60	-	3'300.00	-	1'325.45	-
7301.3053.00	COTISATIONS PATRONALES A L'ASSURANCE-ACCIDENTS	209.55	-	500.00	-	208.55	-
7301.3099.00	AUTRES CHARGES DE PERSONNEL	955.80	-	1'900.00	-	417.20	-
7301.3101.00	ACHAT DE MATERIEL	6'251.63	-	5'000.00	-	4'352.25	-
7301.3120.00	EAU & ENERGIE DECHETTERIE	1'122.60	-	2'000.00	-	627.80	-
7301.3120.01	TAXE EPURATION ET EAU POTABLE	957.30	-	2'000.00	-	954.45	-
7301.3130.00	HONORAIRES ET PRESTATIONS DE SERVICE	226'445.25	-	271'000.00	-	228'118.50	-
7301.3134.00	ASSURANCES ECAB	10.00	-	-	-	-	-
7301.3137.00	RETROCESSION ET TVA	3'745.13	-	5'000.00	-	3'501.74	-
7301.3140.00	ENTRETIEN DECHETTERIE & PLACES COLL.	7'391.25	-	11'000.00	-	6'582.78	-
7301.3181.00	PERTES DE CREANCES EFFECTIVES	1'015.45	-	-	-	1'095.30	-
7301.3181.01	DISSOLUTION PROVISION TAXES	-	-	-	-	26'347.30	-
7301.3300.33	AMORTISSEMENTS PLANIFIES DES IMMOBILISATIONS CORPORELLES	10'339.77	-	10'500.00	-	10'339.77	-
7301.4240.00	TAXE POUBELLE (TAXE DE BASE)	-	110'111.90	-	132'000.00	-	111'031.30
7301.4240.01	TAXE POUBELLE (TAXE AU SAC)	-	92'437.90	-	130'000.00	-	88'848.10
7301.4240.02	TAXES AUX ENTREPRISES	-	12'046.00	-	13'500.00	-	12'977.00
7301.4240.03	TAXES SUR LES DECHETS PARTICULIERS	-	1'796.00	-	1'500.00	-	1'993.00
7301.4240.04	TAXES DE BASE ENTREPRISES	-	5'250.00	-	5'000.00	-	5'000.00
7301.4250.00	RECYCLAGE, RAMASSAGE VERRES, PAPIER	-	9'774.70	-	6'000.00	-	8'793.05
7301.4260.00	REMBOURSEMENT DE TIERS	-	3'091.25	-	15'500.00	-	12'735.10
74	AMENAGEMENT	21'845.93	24'029.71	28'100.00	17'500.00	25'388.33	16'415.71
741	CORRECTIONS DE COURS D'EAU	21'845.93	24'029.71	28'100.00	17'500.00	25'388.33	16'415.71
7410	CORRECTIONS DE COURS D'EAU	21'845.93	24'029.71	28'100.00	17'500.00	25'388.33	16'415.71
7410.3142.00	FRAIS D'ENTRETIEN DES OUVRAGES	-	3'225.35	3'100.00	-	317.05	-
7410.3300.20	AMORTISSEMENTS PLANIFIES	25'071.28	-	25'000.00	-	25'071.28	-
7410.4631.00	SUBVENTIONS CANTONALES	-	7'614.00	-	1'000.00	-	-
7410.4660.00	AMORTISSEMENTS PLANIFIES SUBV. FEDERALES	-	8'415.37	-	8'500.00	-	8'415.37
7410.4660.10	AMORTISSEMENTS PLANIFIES SUBV. CANTONALES	-	8'000.34	-	8'000.00	-	-
7410.4660.70	AMORTISSEMENTS PLANIFIES SUBV. CANTONALES	-	-	-	-	-	8'000.34
76	LUTTE CONTRE LA POLLUTION DE L'ENVIRONNEMENT	48'086.16	11'985.80	73'200.00	12'000.00	60'776.56	11'985.80
769	AUTRE LUTTE CONTRE LA POLLUTION DE L'ENVIRONNEMENT	48'086.16	11'985.80	73'200.00	12'000.00	60'776.56	11'985.80
7690	AUTRE LUTTE CONTRE LA POLLUTION DE L'ENVIRONNEMENT	48'086.16	11'985.80	73'200.00	12'000.00	60'776.56	11'985.80
7690.3000.00	COMMISSION DE L'ENERGIE ET DEVELOPPEMENT DURABLE	3'237.50	-	3'000.00	-	3'687.50	-
7690.3100.00	FOURNITURES DIVERSES	-	-	-	-	2'910.00	-
7690.3130.00	HONORAIRES & PRESTATIONS DE SERVICES	1'792.60	-	2'900.00	-	12'846.70	-
7690.3130.01	COTISATION CITE DE L'ENERGIE	1'600.00	-	2'300.00	-	1'300.00	-
7690.3170.00	MESURES COMMISSIONS	1'423.70	-	5'000.00	-	-	-

COMPTE DE RESULTATS

Compte	Désignation	Comptes 2023		Budget 2023		Comptes 2022	
		Charges	Revenus	Charges	Revenus	Charges	Revenus
7690.3300.30	AMORTISSEMENTS PLANIFIES OUVRAGE ANTI-BRUIT	40'032.36	-	40'000.00	-	40'032.36	-
7690.3637.00	SUBVENTIONS DIVERSES	-	-	20'000.00	-	-	-
7690.4660.70	AMORTISSEMENTS PLANIFIES SUBV. TIERS	-	11'985.80	-	12'000.00	-	11'985.80
77	PROTECTION DE L'ENVIRONNEMENT, AUTRES	3'911.29	6'932.50	7'250.00	3'000.00	5'250.91	7'644.30
771	CIMETIERES, CREMATOIRES	3'911.29	6'932.50	7'250.00	3'000.00	5'250.91	7'644.30
7710	CIMETIERE COMMUNAL	3'911.29	6'932.50	7'250.00	3'000.00	5'250.91	7'644.30
7710.3120.00	TAXE EPURATION ET EAU POTABLE	283.00	-	100.00	-	283.00	-
7710.3130.00	HONORAIRES & PRESTATIONS DE SERVICES	2'971.15	-	5'500.00	-	4'352.52	-
7710.3134.00	ASSURANCES DIVERSES	41.75	-	50.00	-	-	-
7710.3140.00	FRAIS D'ENTRETIEN	-	-	900.00	-	-	-
7710.3300.30	AMORTISSEMENTS PLANIFIES CIMETIERE	615.39	-	700.00	-	615.39	-
7710.4240.01	TAXES D'ENTREE AU CIMETIERE	-	4'450.00	-	2'000.00	-	3'396.75
7710.4260.00	REMBOURSEMENT DE TIERS	-	2'482.50	-	1'000.00	-	4'247.55
79	AMENAGEMENT DU TERRITOIRE	156'043.56	119'825.80	127'350.00	38'000.00	89'878.19	84'844.66
790	AMENAGEMENT DU TERRITOIRE	156'043.56	119'825.80	127'350.00	38'000.00	89'878.19	84'844.66
7900	AMENAGEMENT DU TERRITOIRE (EN GENERAL)	156'043.56	119'825.80	127'350.00	38'000.00	89'878.19	84'844.66
7900.3000.00	COMMISSION AMENAGEMENT	3'700.00	-	2'500.00	-	3'162.50	-
7900.3100.00	FOURNITURES DIVERSES	4'781.40	-	8'000.00	-	4'691.40	-
7900.3130.00	HONORAIRES ET PRESTATIONS DE SERVICES	116'111.05	-	83'450.00	-	49'468.05	-
7900.3320.90	AMORT. PLANIFIES IMMOBILISATIONS INCORPORELLES	6'314.61	-	8'200.00	-	8'173.64	-
7900.3612.00	CONTRIBUTION FONCTIONNEMENT ARG	25'136.50	-	25'200.00	-	24'382.60	-
7900.4240.00	AUTORISATION DE CONSTRUIRE	-	96'965.80	-	35'000.00	-	69'355.00
7900.4260.00	REMBOURSEMENT DE TIERS ET D'ASSURANCES	-	5'710.00	-	3'000.00	-	7'672.00
7900.4630.00	SUBVENTIONS FEDERALES	-	-	-	-	-	7'817.66
7900.4830.00	REVENUS DIVERS EXTRAORDINAIRES	-	17'150.00	-	-	-	-
8	ECONOMIE PUBLIQUE	74'134.15	51'474.27	87'460.00	70'000.00	68'064.85	80'070.25
81	AGRICULTURE	365.00	-	300.00	-	280.00	-
811	ADMINISTRATION, EXECUTION ET CONTROLE	365.00	-	300.00	-	280.00	-
8110	ADMINISTRATION, EXECUTION ET CONTROLE	365.00	-	300.00	-	280.00	-
8110.3130.00	COTISATIONS	365.00	-	300.00	-	280.00	-
82	SYLVICULTURE	17'493.75	-	30'460.00	-	11'956.85	9'100.00
820	SYLVICULTURE	17'493.75	-	30'460.00	-	11'956.85	9'100.00
8200	DOMAINE FORESTIER COMMUNAL	17'493.75	-	30'460.00	-	11'956.85	9'100.00
8200.3101.00	ACHAT DE MARCHANDISES & MATERIEL	700.60	-	-	-	447.10	-
8200.3130.00	COTISATIONS	160.00	-	160.00	-	160.00	-
8200.3141.00	ENTRETIEN DES ROUTES & DES OUVRAGES	9'502.30	-	22'000.00	-	3'518.30	-
8200.3170.00	DEDOMMAGEMENT (DEPLACEMENTS)	-	-	300.00	-	-	-
8200.3300.10	AMORTISSEMENTS PLANIFIES INVEST. ROUTES FORESTIERES	7'831.45	-	8'000.00	-	7'831.45	-
8200.3635.00	PARTICIPATION CORPORATION FORESTIERE BERRA-GIBLOUX	-	700.60	-	-	-	-

COMPTE DE RESULTATS

Compte	Désignation	Comptes 2023		Budget 2023		Comptes 2022	
		Charges	Revenus	Charges	Revenus	Charges	Revenus
8200.4260.00	PARTIC. CORPORATION	-	-	-	-	-	9'100.00
84	TOURISME	56'275.40	-	56'700.00	-	55'828.00	-
840	TOURISME	56'275.40	-	56'700.00	-	55'828.00	-
8400	TOURISME COMMUNAL	56'275.40	-	56'700.00	-	55'828.00	-
8400.3612.00	CONTRIBUTION ATG & SD	20'494.00	-	19'600.00	-	20'404.50	-
8400.3612.01	CONTRIBUTION INVESTISS. ARG	35'631.40	-	35'600.00	-	35'273.50	-
8400.3612.02	CONTRIBUTIONS DIVERSES	150.00	-	1'500.00	-	150.00	-
87	COMBUSTIBLES ET ENERGIE	-	51'474.27	-	70'000.00	-	70'970.25
871	ELECTRICITE	-	51'474.27	-	70'000.00	-	70'970.25
8710	ELECTRICITE	-	51'474.27	-	70'000.00	-	70'970.25
8710.4463.00	ENTREPRISES PUBLIQUES SOUS FORME DE SA	-	51'474.27	-	70'000.00	-	70'970.25
9	FINANCES ET IMPOTS	181'874.34	9'660'494.94	111'120.00	9'212'500.00	-	10'026'834.34
91	IMPOTS	-	371.20	-	8'128'000.00	98'355.41	8'954'230.65
910	IMPOTS	-	371.20	-	8'128'000.00	98'355.41	8'954'230.65
9100	IMPOTS COMMUNAUX	-	373.50	-	6'875'000.00	98'352.16	7'544'524.05
9100.3180.00	REEVALUATION SUR CREANCES	-	35'000.00	-	-	10'000.00	-
9100.3181.00	PERTES DE CREANCES EFFECTIVES	-	34'626.50	-	-	88'352.16	-
9100.4000.00	IMPOT SUR LE REVENU PERSONNES PHYSIQUES	-	5'950'000.00	-	5'950'000.00	-	5'700'000.00
9100.4000.10	IMPOT SUR LE REVENU PERSONNES PHYSIQUES ANNEES PRECEDENTES	-	263'494.05	-	-	-	731'333.73
9100.4000.20	RAPPEL IMPOTS SUR LE REVENU PERSONNES PHYSIQUES	-	-	-	-	-	-
9100.4000.30	IMPOT SUR LES PRESTATIONS EN CAPITAL	-	94'104.65	-	135'000.00	-	120'823.90
9100.4000.60	IMPUTATION FORFAITAIRE D'IMPOTS SUR LE REVENU DES PERSONNES	-	752.35	-	2'000.00	-	-
9100.4001.00	IMPOT SUR LA FORTUNE PERSONNES PHYSIQUES	-	400'000.00	-	370'000.00	-	450'000.00
9100.4001.10	IMPOT SUR LA FORTUNE PERSONNE PHYSIQUE ANNEES PRECEDENTES	-	13'716.90	-	-	-	109'748.22
9100.4001.20	RAPPEL IMPOTS SUR LA FORTUNE PERSONNES PHYSIQUES	-	3'275.75	-	-	-	-
9100.4002.00	IMPOT A LA SOURCE	-	131'446.55	-	205'000.00	-	131'502.57
9100.4010.00	IMPOT SUR LE BENEFICE (PERS. MORALES)	-	180'000.00	-	170'000.00	-	120'000.00
9100.4010.10	IMPOT SUR LE BENEFICE (PERS. MORALES) ANNEES PRECEDENTES	-	74'038.80	-	-	-	109'591.43
9100.4010.60	IMPUTATION FORFAITAIRE D'IMPOTS SUR LE BENEFICE (PERS. MORAL	-	-	-	-	-	-
9100.4011.00	IMPOT SUR LE CAPITAL DES PERSONNES MORALES	-	7'000.00	-	10'000.00	-	8'500.00
9100.4011.10	IMPOT SUR LE CAPITAL DES PERSONNES MORALES - ANNEES PRECEDEN	-	1'224.95	-	-	-	12'253.20
9100.4029.00	RECUPERATION DE PERTES SUR CREANCES D'IMPOTS	-	-	-	-	-	-
9100.4611.00	COMPENSATION CANTONALE DE BASE - REFORME FISCALE	-	37'106.62	-	37'000.00	-	50'771.00
9101	IMPOTS COMMUNAUX SPECIAUX	2.30	1'424'118.70	-	1'253'000.00	3.25	1'409'706.60
9101.3181.00	PERTES DE CREANCES EFFECTIVES	2.30	-	-	-	3.25	-
9101.4021.00	CONTRIBUTION IMMOBILIERE	-	633'383.90	-	620'000.00	-	617'115.90
9101.4021.10	CONTRIBUTION IMMOBILIERE - ANNEES PRECEDENTES	-	-	-	-	-	-
9101.4022.00	IMPOT SUR LES GAINS IMMOBIL. & PLUS-VALUES	-	482'336.35	-	270'000.00	-	434'815.90
9101.4023.00	IMPOT SUR LES MUTATIONS	-	272'796.95	-	350'000.00	-	344'622.55
9101.4024.00	IMPOT SUR LES SUCCESSIONS ET DONATIONS	-	22'488.95	-	-	-	994.60

COMPTE DE RESULTATS

Compte	Désignation	Comptes 2023		Budget 2023		Comptes 2022	
		Charges	Revenus	Charges	Revenus	Charges	Revenus
9101.4025.00	IMPOT SUR LES APPAREILS ET DISTRIBUTEURS	-	287.55	-	-	-	609.35
9101.4033.00	IMPOT SUR LES CHIENS	-	12'825.00	-	13'000.00	-	13'537.50
93	PEREQUATION FINANCIERE INTERCOMMUNALE	-	403'791.00	-	404'000.00	-	400'347.00
930	PEREQUATION FINANCIERE INTERCOMMUNALE	-	403'791.00	-	404'000.00	-	400'347.00
9300	PEREQUATION FINANCIERE INTERCOMMUNALE	-	403'791.00	-	404'000.00	-	400'347.00
9300.4621.00	PEREQUATION DES BESOINS	-	157'002.00	-	157'000.00	-	155'604.00
9300.4622.00	PEREQUATION DES RESSOURCES	-	246'789.00	-	247'000.00	-	244'743.00
95	PART AUX RECETTES SANS AFFECTIONS, AUTRES	5'551.70	222'066.90	-	223'000.00	1'126.00	213'022.00
950	PART AUX RECETTES SANS AFFECTIONS, AUTRES	5'551.70	222'066.90	-	223'000.00	1'126.00	213'022.00
9500	PART AUX RECETTES SANS AFFECTIONS, AUTRES	5'551.70	222'066.90	-	223'000.00	1'126.00	213'022.00
9500.3130.00	FRAIS PERCEPTION IMPOTS S/VEHICULES	5'551.70	-	-	-	1'126.00	-
9500.4601.00	PART A L'IMPOT CANTONAL SUR VEHICULES	-	222'066.90	-	223'000.00	-	213'022.00
96	ADMINISTRATION DE LA FORTUNE ET DE LA DETTE	176'693.84	40'864.22	111'120.00	42'000.00	106'175.21	41'607.09
961	INTERETS	175'501.89	35'464.22	104'820.00	30'000.00	104'067.76	41'607.09
9610	INTERETS	175'501.89	35'464.22	104'820.00	30'000.00	104'067.76	41'607.09
9610.3400.00	INTERETS PASSIFS DES ENGAGEMENTS COURANTS	4'687.00	-	-	-	5'770.85	-
9610.3401.00	INTERETS PASSIFS DES ENGAGEMENTS FINANCIERS	140'378.19	-	89'820.00	-	80'417.36	-
9610.3499.00	BONIFICATION D'INTERETS SUR IMPOTS	30'436.70	-	15'000.00	-	17'879.55	-
9610.4400.00	INTERETS DES LIQUIDITES	-	340.72	-	-	-	4.05
9610.4401.00	INTERETS DES CREANCES ET COMPTES COURANTS	-	35'123.50	-	30'000.00	-	41'603.04
963	IMMEUBLES PATRIMOINES FINANCIER	1'191.95	5'400.00	6'300.00	12'000.00	2'107.45	-
9630	IMMEUBLES PATRIMOINES FINANCIER	1'191.95	5'400.00	6'300.00	12'000.00	2'107.45	-
9630.3120.00	CHAUFFAGE - EAU - ELECTRICITE	-	496.60	2'000.00	-	1'756.00	-
9630.3120.01	TAXE EPURATION ET EAU POTABLE	351.45	-	1'000.00	-	351.45	-
9630.3134.00	ASSURANCES CHOSES ET RC	1'168.35	-	1'300.00	-	-	-
9630.3144.00	ENTR. - RENOVAT. : GRUYERE 56	168.75	-	2'000.00	-	-	-
9630.4430.00	LOYERS RUE DE LA GRUYERE 56	-	5'400.00	-	-	-	-
9630.4470.00	LOCATION IMMEUBLES	-	-	-	12'000.00	-	-
97	REDISTRIBUTIONS	-	967.10	-	500.00	-	1'165.60
971	REDISTRIBUTIONS LIEES A LA TAXE SUR LE CO2	-	967.10	-	500.00	-	1'165.60
9710	REDISTRIBUTIONS LIEES A LA TAXE SUR LE CO2	-	967.10	-	500.00	-	1'165.60
9710.4699.00	REDISTRIBUTION DE LA TAXE CO2	-	967.10	-	500.00	-	1'165.60
99	POSTES NON VENTILABLES	-	443'914.80	-	415'000.00	-	416'462.00
990	POSTES NON VENTILABLES	-	443'914.80	-	415'000.00	-	416'462.00
9900	POSTES NON VENTILABLES	-	443'914.80	-	415'000.00	-	416'462.00
9900.3611.00	PROV CAISSE DE PENSION ETAT FRIBOURG	-	-	-	-	333'154.36	-
9900.4830.00	REVENUS DIVERS EXTRAORDINAIRES	-	27'452.80	-	-	-	-
9900.4895.00	PRELEVEMENT SUR LA RESERVE DE REEVALUATION DU PA	-	416'462.00	-	415'000.00	-	416'462.00

COMPTE DE RESULTATS

Compte	Désignation	Comptes 2023		Budget 2023		Comptes 2022	
		Charges	Revenus	Charges	Revenus	Charges	Revenus
0	ADMINISTRATION GENERALE	1'237'364.31	192'545.57	1'342'530.00	169'550.00	1'214'303.65	215'191.29
1	ORDRE PUBLIC	387'385.83	179'359.53	357'900.00	206'650.00	249'074.55	122'444.75
2	FORMATION	4'202'017.38	358'779.65	4'182'980.00	260'650.00	4'151'004.27	326'310.95
3	CULTURE, SPORT ET LOISIRS	148'847.34	6'552.61	172'000.00	2'200.00	483'521.13	164.15
4	SANTE	1'263'679.67	55'702.05	1'297'800.00	15'000.00	1'199'607.21	18'355.00
5	PREVOYANCE SOCIALE	1'336'339.30	46'316.55	1'355'625.00	-	1'311'086.29	2'432.40
6	TRANSPORTS ET COMMUNICATION	1'327'680.03	92'503.76	1'404'990.00	100'400.00	1'393'713.35	105'215.10
7	PROTECTION DE L'ENVIRONNEMENT ET AMENAGEMENT DU TERRITOIRE	1'692'681.88	1'572'169.12	1'629'600.00	1'428'000.00	1'496'772.73	1'368'683.47
8	ECONOMIE PUBLIQUE	74'134.15	51'474.27	87'460.00	70'000.00	68'064.85	80'070.25
9	FINANCES ET IMPOTS	181'874.34	9'660'494.94	111'120.00	9'212'500.00	- 127'497.74	10'026'834.34
	TOTALISATION	11'852'004.23	12'215'898.05	11'942'005.00	11'464'950.00	11'439'650.29	12'265'701.70
	RESULTAT	363'893.82	-	-	477'055.00	826'051.41	-

COMPTE DES INVESTISSEMENTS

Compte	Désignation	Comptes 2023		Budget 2023		Comptes 2022	
		Charges	Revenus	Charges	Revenus	Charges	Revenus
0	ADMINISTRATION GENERALE	70'106.20	-	2'735'000.00	590'000.00	127'660.27	-
02	SERVICES GENERAUX	70'106.20	-	2'735'000.00	590'000.00	127'660.27	-
022	SERVICES GENERAUX, AUTRES	7'350.55	-	25'000.00	-	72'357.07	-
0220	SERVICES GENERAUX, AUTRES	7'350.55	-	25'000.00	-	72'357.07	-
0220.5090.00	REORGANISATION ARCHIVES COMMUNALES	7'350.55	-	25'000.00	-	72'357.07	-
029	IMMEUBLES ADMINISTRATIFS	62'755.65	-	2'710'000.00	590'000.00	55'303.20	-
0290	IMMEUBLES ADMINISTRATIFS	62'305.65	-	2'650'000.00	590'000.00	55'303.20	-
0290.5000.00	ZONE D'INTERET GENERAL CO - INFRASTRUCTURES	11'368.30	-	2'585'000.00	-	-	-
0290.5040.00	BATIMENT RUE DE LA GRUYERE 60	50'937.35	-	65'000.00	-	-	-
0290.5040.01	BATIMENT DES SOCIETES, HUBERT-CHARLES 12	-	-	-	-	55'303.20	-
0290.6300.00	SUBVENTIONS FEDERALES	-	-	-	590'000.00	-	-
0291	DOMAINES - PARCHETS - AUTRES IMMEUBLES	450.00	-	60'000.00	-	-	-
0291.5040.00	TRANSFORMATION CHALET-NEUF	450.00	-	60'000.00	-	-	-
2	FORMATION	308'835.95	162'500.00	610'000.00	567'250.00	142'571.82	220'383.00
21	SCOLARITE OBLIGATOIRE	308'835.95	162'500.00	610'000.00	567'250.00	142'571.82	220'383.00
217	BATIMENTS SCOLAIRES	308'835.95	162'500.00	610'000.00	567'250.00	142'571.82	220'383.00
2170	BATIMENTS SCOLAIRES	308'835.95	162'500.00	610'000.00	567'250.00	142'571.82	220'383.00
2170.5040.00	BATIMENT RTE DES MONTS 4 (CG 10.12.19 CHF 9'778'700)	14'961.30	-	150'000.00	-	80'436.52	-
2170.5040.01	TRANSFORMATION IMMEUBLE RTE MONTS 6	293'874.65	-	460'000.00	-	-	-
2170.5040.02	RACHAT + TRANSFORMATION IMMEUBLE RTE DES MONTS 6	-	-	-	-	62'135.30	-
2170.6310.00	SUBVENTIONS CANTONALES	-	150'000.00	-	567'250.00	-	200'000.00
2170.6340.00	SUBVENTIONS D'INVESTISSEMENT	-	-	-	-	-	7'332.20
2170.6370.00	SUBVENTIONS D'INVESTISSEMENT	-	-	-	-	-	13'050.80
2170.6370.01	SOUTIEN POUR PARC PUBLIC MONTs 6	-	12'500.00	-	-	-	-
3	CULTURE, SPORT ET LOISIRS	2'370.65	-	5'000.00	-	5'641.45	-
34	SPORTS ET LOISIRS	2'370.65	-	5'000.00	-	5'641.45	-
342	LOISIRS	2'370.65	-	5'000.00	-	5'641.45	-
3420	PARCS PUBLICS ET CHEMINS PEDESTRES	2'370.65	-	5'000.00	-	5'641.45	-
3420.5010.00	CREDIT D'ETUDE SENTIER ONDINE (CG 5.12.17 CHF 10'000.00)	2'370.65	-	5'000.00	-	5'641.45	-
6	TRANSPORTS ET COMMUNICATION	79'520.25	189'111.00	1'666'300.00	523'500.00	269'683.70	- 25'000.00

COMPTE DES INVESTISSEMENTS

Compte	Désignation	Comptes 2023		Budget 2023		Comptes 2022	
		Charges	Revenus	Charges	Revenus	Charges	Revenus
61	CIRCULATION ROUTIERE	79'520.25	189'111.00	1'666'300.00	523'500.00	269'683.70	- 25'000.00
615	ROUTES COMMUNALES	79'520.25	189'111.00	1'666'300.00	523'500.00	269'683.70	- 25'000.00
6150	ROUTES COMMUNALES	79'520.25	189'111.00	1'666'300.00	523'500.00	269'683.70	- 25'000.00
6150.5010.00	ZONE 30 KM/H SECTEUR SALETTA (CG 4.12.18 CHF 80'000)	27'400.80	-	78'000.00	-	-	-
6150.5010.01	AMENAGEMENT TRAVERSEE LOCALITE (CG 2010 KCHF 3'650)	52'119.45	-	1'530'000.00	-	13'848.00	-
6150.5010.02	ROUTE DE CHAMP JORDAN	-	-	-	-	114'711.30	-
6150.5010.03	CHEMIN DES COLLONGES - CREDIT COMPLEMENTAIRE	-	-	-	-	15'624.40	-
6150.5010.04	CHEMIN DES COLLONGES (CG 4.12.18 CHF 120'000)	-	-	-	-	125'500.00	-
6150.5060.00	VEHICULE EDILITAIRE - ISEKI (CG 7.12.2022 - CHF 58'300)	-	-	58'300.00	-	-	-
6150.6310.00	SUBVENTIONS CANTONALES	-	189'111.00	-	300'500.00	-	-
6150.6310.01	SUBVENTIONS CANTONALES RTE CHAMP JORDAN	-	-	-	98'000.00	-	-
6150.6370.00	PARTICIPATION DE TIERS	-	-	-	125'000.00	-	- 25'000.00
7	PROTECTION DE L'ENVIRONNEMENT ET AMENAGEMENT DU TERRITOIRE	172'788.40	212'905.65	670'000.00	220'000.00	207'929.45	91'171.45
71	APPROVISIONNEMENT EN EAU	5'000.00	50'815.50	360'000.00	100'000.00	-	58'553.25
710	APPROVISIONNEMENT EN EAU	5'000.00	50'815.50	360'000.00	100'000.00	-	58'553.25
7101	APPROVISIONNEMENT COMMUNAL EN EAU	5'000.00	50'815.50	360'000.00	100'000.00	-	58'553.25
7101.5031.01	SECURITE, RENOUVELLEMENT RESEAU (CG 12.2015 CHF 280'000)	-	-	200'000.00	-	-	-
7101.5031.02	COLLECTEUR EVEQUES-DUDING	5'000.00	-	160'000.00	-	-	-
7101.6370.00	TAXE DE RACCORDEMENTS	-	50'815.50	-	100'000.00	-	58'553.25
72	TRAITEMENT DES EAUX USEES	3'970.30	107'906.00	71'000.00	120'000.00	207'929.45	32'618.20
720	TRAITEMENT DES EAUX USEES	3'970.30	107'906.00	71'000.00	120'000.00	207'929.45	32'618.20
7201	TRAITEMENT COMMUNAL DES EAUX USEES	3'970.30	107'906.00	71'000.00	120'000.00	207'929.45	32'618.20
7201.5032.01	CONSTRUCTION COLLECTEURS SEPARATIFS	-	-	50'000.00	-	3'653.90	-
7201.5032.02	REFECTIONS	3'970.30	-	21'000.00	-	5'188.50	-
7201.5032.03	NOUVEAU COLLECTEUR ST-MICHEL	-	-	-	-	111'305.05	-
7201.5032.04	COLL. EU + EC AIGLE-NOIR ENTRE DEUX CHEMINS	-	-	-	-	95'089.80	-
7201.6370.00	TAXE DE RACCORDEMENTS	-	107'906.00	-	120'000.00	-	32'618.20

COMPTE DES INVESTISSEMENTS

Compte	Désignation	Comptes 2023		Budget 2023		Comptes 2022	
		Charges	Revenus	Charges	Revenus	Charges	Revenus
73	GESTION DES DECHETS	3'087.70	-	49'000.00	-	-	-
730	GESTION DES DECHETS	3'087.70	-	49'000.00	-	-	-
7301	GESTION COMMUNALE DES DECHETS	3'087.70	-	49'000.00	-	-	-
7301.5033.00	AMENAGEMENT PLACE DE COLLECTE	3'087.70	-	49'000.00	-	-	-
74	AMENAGEMENT	160'730.40	54'184.15	190'000.00	-	-	-
741	CORRECTIONS DE COURS D'EAU	160'730.40	54'184.15	190'000.00	-	-	-
7410	CORRECTIONS DE COURS D'EAU	160'730.40	54'184.15	190'000.00	-	-	-
7410.5020.00	RUISSEAU ETREY (CG10.12.19 CHF 210'000)	160'730.40	-	190'000.00	-	-	-
7410.6300.00	SUBVENTIONS FEDERALES	-	24'629.15	-	-	-	-
7410.6310.00	SUBVENTIONS CANTONALES	-	29'555.00	-	-	-	-
9	FINANCES ET IMPOTS	564'516.65	633'621.45	-	-	286'554.45	753'486.69
99	POSTES NON VENTILABLES	564'516.65	633'621.45	-	-	286'554.45	753'486.69
999	CLOTURE	564'516.65	633'621.45	-	-	286'554.45	753'486.69
9990	CLOTURE	564'516.65	633'621.45	-	-	286'554.45	753'486.69
9990.5900.00	REPORT DE RECETTES AU BILAN	564'516.65	-	-	-	286'554.45	-
9990.6900.00	REPORT DE DEPENSES AU BILAN	-	633'621.45	-	-	-	753'486.69
0	ADMINISTRATION GENERALE	70'106.20		2'735'000.00	590'000.00	127'660.27	
2	FORMATION	308'835.95	162'500.00	610'000.00	567'250.00	142'571.82	220'383.00
3	CULTURE, SPORT ET LOISIRS	2'370.65		5'000.00		5'641.45	
6	TRANSPORTS ET COMMUNICATION	79'520.25	189'111.00	1'666'300.00	523'500.00	269'683.70	-25'000.00
7	PROTECTION DE L'ENVIRONNEMENT ET AMENAGEMENT DU TERRITOIRE	172'788.40	212'905.65	670'000.00	220'000.00	207'929.45	91'171.45
9	FINANCES ET IMPOTS	564'516.65	633'621.45			286'554.45	753'486.69
	TOTALISATION	1'198'138.10	1'198'138.10	5'686'300.00	1'900'750.00	1'040'041.14	1'040'041.14

TOTAUX PAR NATURE

Compte	Désignation	Comptes 2023		Budget 2023		Comptes 2022	
		Charges	Revenus	Charges	Revenus	Charges	Revenus
	FONCTIONNEMENT						
3	CHARGES	11'852'004.23	-	11'942'005.00	-	11'439'650.29	-
30	Charges de personnel	1'914'916.05	-	1'968'310.00	-	1'932'096.14	-
300	Autorités et commissions	154'029.05	-	195'150.00	-	163'559.74	-
3000	SALAIRES, INDEMNITES, JETONS PRESENCES	154'029.05	-	195'150.00	-	163'559.74	-
301	Salaires du personnel administratif et d'exploitation	1'451'579.75	-	1'451'600.00	-	1'444'613.05	-
3010	SALAIRES PERS. ADM ET EXPLOITATION	1'451'579.75	-	1'451'600.00	-	1'444'613.05	-
305	Cotisations patronales	268'314.65	-	278'060.00	-	299'047.40	-
3050	COTISATIONS PATRONALES AVS, AI, APG, AC, FRAIS ADMINISTRATIF	135'655.45	-	133'800.00	-	116'269.10	-
3052	COTISATIONS PATRONALES À LA CAISSE DE PENSION	99'128.50	-	108'000.00	-	117'908.40	-
3053	COTISATIONS PATRONALES À L'ASSURANCE-ACCIDENTS	8'225.10	-	8'500.00	-	7'558.45	-
3054	COTISATIONS PATRONALES CAISSE DE COMPENSATION AF	5'400.00	-	5'760.00	-	16'751.00	-
3055	COTISATIONS PATRONALES ASSURANCE PGM	19'905.60	-	22'000.00	-	40'560.45	-
309	Autres charges de personnel	40'992.60	-	43'500.00	-	24'875.95	-
3090	FRAIS DE FORMATION	13'045.55	-	11'100.00	-	9'030.40	-
3099	AUTRES CHARGES DE PERSONNEL	27'947.05	-	32'400.00	-	15'845.55	-
31	Charges de biens et services et autres charges d'exploitatio	1'685'525.39	-	1'881'250.00	-	1'890'670.21	-
310	Charges de matériel et de marchandises	417'693.67	-	450'450.00	-	361'127.94	-
3100	FOURNITURES DE BUREAU ET DIVERS	31'497.06	-	38'100.00	-	28'146.08	-
3101	ACHAT DE MARCHANDISES	76'372.76	-	101'750.00	-	71'367.41	-
3102	FRAIS DE PUBLICATION ET REVUES	10'518.35	-	20'000.00	-	8'357.10	-
3103	INFORMATIONS / COMMUNICATIONS /INTERNET	28'083.70	-	26'000.00	-	22'157.81	-
3104	ACHAT DE MATERIEL DIDACTIQUE	9'465.75	-	10'900.00	-	12'885.19	-
3105	ACHAT DE DENREES ALIMENTAIRES	204'218.55	-	197'000.00	-	160'737.55	-
3109	AUTRES CHARGES DE MATERIEL ET DE MARCHANDISES	57'537.50	-	56'700.00	-	57'476.80	-
311	Immobilisations ne pouvant être portées à l'actif	115'639.33	-	93'000.00	-	83'355.25	-
3110	ACHAT DE MOBILIER	48'530.55	-	57'300.00	-	23'194.40	-
3111	ACHAT D'OUTILLAGE & DE MACHINES	58'500.55	-	8'500.00	-	36'268.25	-
3113	EQUIPEMENT INFORMATIQUE	928.70	-	5'000.00	-	2'360.00	-
3118	SYSTÈME INFORMATIQUE / MAINTENANCE, LICENSES	7'679.53	-	22'200.00	-	21'532.60	-
312	Alimentation et élimination bien-fonds PA	149'731.20	-	170'800.00	-	132'425.60	-
3120	CHAUFFAGE - EAU - ELECTRICITE	149'731.20	-	170'800.00	-	132'425.60	-
313	Prestations de service et honoraires	667'030.89	-	691'490.00	-	669'603.11	-
3130	PRESTATIONS DE SERVICES DE TIERS	577'210.61	-	606'110.00	-	556'960.92	-
3132	HONORAIRES DE CONSEILLERS EXTERNES	16'089.40	-	16'300.00	-	42'995.90	-
3134	ASSURANCES CHOSES ET RC	54'873.10	-	46'280.00	-	57'249.70	-
3136	HONORAIRES DE MEDECINE PRIVEE	11'079.25	-	11'300.00	-	4'061.45	-
3137	IMPOTS ET TAXES	7'143.08	-	10'500.00	-	6'899.69	-
3138	COURS, EXAMENS ET CONSEILS	635.45	-	1'000.00	-	1'435.45	-
314	Gros entretien et entretien courant	113'580.50	-	248'930.00	-	323'062.03	-
3140	ENTRETIEN DES TERRAINS	18'113.24	-	20'100.00	-	10'112.63	-
3141	ENTRETIEN DES ROUTES & VOIES DE COMMUNICATION	23'649.15	-	71'700.00	-	30'958.20	-

TOTAUX PAR NATURE

Compte	Désignation	Comptes 2023		Budget 2023		Comptes 2022	
		Charges	Revenus	Charges	Revenus	Charges	Revenus
3142	ENTRETIEN DES OUVRAGES DES COURS D'EAU	- 1'125.50	-	10'100.00	-	11'616.75	-
3143	ENTRETIEN D'AUTRES OUVRAGES DE GENIE CIVIL	24'530.36	-	59'000.00	-	95'471.55	-
3144	ENTRETIEN DES BATIMENTS & IMMEUBLES	48'413.25	-	88'030.00	-	174'902.90	-
315	Entretien des biens meubles et immobilisations incorporelles	93'041.15	-	116'000.00	-	77'692.10	-
3150	ENTRETIEN MACHINES ET MOBILIER	326.15	-	1'500.00	-	576.75	-
3151	ENTRETIEN DES MACHINES & DES VEHICULES	25'665.15	-	39'000.00	-	35'150.90	-
3153	ENTRETIEN MATERIEL INFORMATIQUE	67.90	-	2'000.00	-	959.95	-
3158	ENTRETIEN IMMOBILISATION INCORPORELLES	66'981.95	-	73'500.00	-	41'004.50	-
316	Loyers, leasing, baux à ferme, taxes d'utilisation	3'141.00	-	5'000.00	-	3'661.90	-
3162	FRAIS REPRODUCTION / LEASING PHOTOCOPIEUSES	3'141.00	-	5'000.00	-	3'661.90	-
317	Dédommagements	86'531.25	-	101'080.00	-	94'927.63	-
3170	DEDOMMAGEMENT (DEPLACEMENTS)	26'593.97	-	38'280.00	-	21'597.18	-
3171	ACTIVITES SPORTIVES ET CULTURELLES	59'937.28	-	62'800.00	-	73'330.45	-
318	Réévaluations sur créances	2'005.30	-	-	-	128'942.26	-
3180	REEVALUATION SUR CREANCES	- 35'000.00	-	-	-	10'000.00	-
3181	PERTES S/CRÉANCES EFFECTIVES	37'005.30	-	-	-	118'942.26	-
319	Diverses charges d'exploitation	37'131.10	-	4'500.00	-	15'872.39	-
3199	AUTRES CHARGES D'EXPLOITATION	37'131.10	-	4'500.00	-	15'872.39	-
33	Amortissement du patrimoine administratif	927'429.75	-	925'050.00	-	1'274'193.30	-
330	Amortissements immobilisations corporelles PA	921'115.14	-	916'850.00	-	1'266'019.66	-
3300	AMORTISSEMENTS PLANIFIÉS DES IMMOBILISATIONS CORPORELLES	921'115.14	-	916'850.00	-	909'944.51	-
3301	Amortissement non planifiés	-	-	-	-	356'075.15	-
332	Amortissements immobilisations incorporelles PA	6'314.61	-	8'200.00	-	8'173.64	-
3320	AMORTISSEMENTS PLANIFIÉS DES IMMOBILISATIONS INCORPORELLES	6'314.61	-	8'200.00	-	8'173.64	-
34	Charges financières	175'501.89	-	104'820.00	-	104'067.76	-
340	Charges d'intérêts	145'065.19	-	89'820.00	-	86'188.21	-
3400	INTÉRÊTS PASSIFS DES ENGAGEMENTS COURANTS	4'687.00	-	-	-	5'770.85	-
3401	INTÉRÊTS PASSIFS DES ENGAGEMENTS FINANCIERS	140'378.19	-	89'820.00	-	80'417.36	-
349	Diverses charges financières	30'436.70	-	15'000.00	-	17'879.55	-
3499	AUTRES CHARGES FINANCIERES	30'436.70	-	15'000.00	-	17'879.55	-
35	Attributions aux fonds et financements spéciaux	468'278.64	-	317'520.00	-	332'786.18	-
351	Attributions aux fonds et FS comme capital propre	468'278.64	-	317'520.00	-	332'786.18	-
3510	ATTRIBUTION AUX FINANCEMENTS SPECIAUX DU CAPITAL PROPRE	468'278.64	-	317'520.00	-	332'786.18	-
36	Charges de transferts	6'680'352.51	-	6'745'055.00	-	5'905'836.70	-
361	Dédommagements à des collectivités publiques	4'719'729.61	-	4'827'630.00	-	4'087'987.80	-
3611	DEDOMMAGEMENTS CANTONS & CONCORDATS	1'537'978.30	-	1'548'700.00	-	1'128'650.19	-
3612	DEDOMMAGEMENTS COMMUNES & ASS. INTERCOMMUNALES	3'181'751.31	-	3'278'930.00	-	2'959'337.61	-
363	Subventions à des collectivités et à des tiers	1'836'072.90	-	1'917'425.00	-	1'817'848.90	-
3631	SUBVENTIONS CANTONS & CONCORDATS	1'759'639.55	-	1'800'625.00	-	1'739'241.65	-
3635	SUBVENTIONS AUX ENTREPRISES PRIVEES	- 700.60	-	-	-	-	-
3636	SUBVENTIONS AUX ORGANISATIONS PRIVEES A BUT NON LUCRATIF	73'694.80	-	84'800.00	-	72'166.55	-

TOTAUX PAR NATURE

Compte	Désignation	Comptes 2023		Budget 2023		Comptes 2022	
		Charges	Revenus	Charges	Revenus	Charges	Revenus
3637	SUBVENTIONS AUX MENAGES PRIVES	3'439.15	-	32'000.00	-	6'440.70	-
369	Diverses charges de transferts	124'550.00	-	-	-	-	-
3690	AUTRES CHARGES DE TRANSFERT	124'550.00	-	-	-	-	-
4	REVENUS	-	12'215'898.05	-	11'464'950.00	-	12'265'701.70
40	Revenus fiscaux	-	8'511'784.30	-	8'091'000.00	-	8'903'459.65
400	Impôts directs personnes physiques	-	6'827'851.75	-	6'658'000.00	-	7'243'408.42
4000	IMPOTS SUR LE REVENU PERSONNES PHYSIQUES	-	6'306'846.35	-	6'083'000.00	-	6'552'157.63
4001	IMPOTS SUR LA FORTUNE PERSONNES PHYSIQUES	-	389'558.85	-	370'000.00	-	559'748.22
4002	IMPOTS A LA SOURCE	-	131'446.55	-	205'000.00	-	131'502.57
401	Impôts directs personnes morales	-	259'813.85	-	180'000.00	-	250'344.63
4010	IMPOTS SUR LE BENEFICE (PERS. MORALES)	-	254'038.80	-	170'000.00	-	229'591.43
4011	IMPÔTS SUR LE CAPITAL (PERS. MORALES)	-	5'775.05	-	10'000.00	-	20'753.20
402	Autres impôts directs	-	1'411'293.70	-	1'240'000.00	-	1'396'169.10
4021	CONTRIBUTION IMMOBILIERE	-	633'383.90	-	620'000.00	-	617'115.90
4022	IMPOTS SUR LES GAINS DE FORTUNE	-	482'336.35	-	270'000.00	-	434'815.90
4023	IMPOTS SUR LES MUTATION & TIMBRE	-	272'796.95	-	350'000.00	-	344'622.55
4024	IMPOTS SUR LES SUCCESSIONS & DONATIONS	-	22'488.95	-	-	-	994.60
4025	IMPOTS SUR LES MAISONS DE JEU & MACHINES A SOUS	-	287.55	-	-	-	609.35
403	Impôts sur la propriété et sur les charges	-	12'825.00	-	13'000.00	-	13'537.50
4033	IMPOTS SUR LES CHIENS	-	12'825.00	-	13'000.00	-	13'537.50
42	Taxes et redevances	-	1'796'274.30	-	1'756'450.00	-	1'790'902.13
420	Taxes de compensation	-	113'378.30	-	150'000.00	-	107'742.10
4200	TAXES DE COMPENSATION	-	113'378.30	-	150'000.00	-	107'742.10
421	Emoluments pour actes administratifs	-	10'381.50	-	11'950.00	-	8'626.00
4210	EMOLUMENTS ADMINISTRATIFS	-	10'381.50	-	11'950.00	-	8'626.00
424	Taxes d'utilisation et prestations de service	-	1'207'432.30	-	1'239'100.00	-	1'199'785.75
4240	TAXES D'UTILISATION & PRESTATIONS DE SERVICES	-	1'207'432.30	-	1'239'100.00	-	1'199'785.75
425	Recettes sur ventes	-	104'162.30	-	65'400.00	-	91'617.03
4250	VENTES DE MARCHANDISES & BIEN MEUBLES	-	104'162.30	-	65'400.00	-	91'617.03
426	Remboursements	-	360'919.90	-	290'000.00	-	383'131.25
4260	REMBOURSEMENTS & PARTICIPATIONS DE TIERS	-	360'919.90	-	290'000.00	-	383'131.25
43	Revenus divers	-	-	-	-	-	200.00
439	Autres revenus divers	-	-	-	-	-	200.00
4390	AUTRES REVENUS, DONs	-	-	-	-	-	200.00
44	Revenus financiers	-	276'189.49	-	269'350.00	-	276'364.45
440	Revenus des intérêts	-	35'464.22	-	30'000.00	-	41'607.58
4400	INTERETS DES LIQUIDITES	-	340.72	-	-	-	4.54
4401	INTERETS DES CREANCES & COMPTES COURANTS	-	35'123.50	-	30'000.00	-	41'603.04
443	Produits immeubles du PF	-	5'400.00	-	-	-	-
4430	LOYERS ET FERMAGES PF	-	5'400.00	-	-	-	-

TOTAUX PAR NATURE

Compte	Désignation	Comptes 2023		Budget 2023		Comptes 2022	
		Charges	Revenus	Charges	Revenus	Charges	Revenus
446	Revenus financiers d'entreprises publiques	-	51'474.27	-	70'000.00	-	70'970.25
4463	ENTREPRISES PUBLIQUES SOUS FORME DE SA	-	51'474.27	-	70'000.00	-	70'970.25
447	Produits des immeubles du PA	-	169'780.30	-	161'350.00	-	149'544.75
4470	LOYERS & FERMAGES - IMMEUBLES PA	-	133'437.80	-	137'100.00	-	131'536.00
4472	PAIEMENTS POUR UTILISATION - IMMEUBLES PA	-	36'342.50	-	24'250.00	-	18'008.75
449	Autres revenus financiers	-	14'070.70	-	8'000.00	-	14'241.87
4499	AUTRES REVENUS FINANCIERS	-	14'070.70	-	8'000.00	-	14'241.87
45	Prélèvements sur fonds et financements spéciaux	-	245'686.15	-	82'600.00	-	12'152.65
450	Prélèvements sur fonds et FS des capitaux de tiers	-	39'523.00	-	-	-	-
4501	PRELEVEMENT SUR FONDS PC	-	39'523.00	-	-	-	-
451	Prélèvements sur fonds et FS comme capital propre	-	206'163.15	-	82'600.00	-	12'152.65
4510	PRELEVEMENT SUR FINANCEMENTS SPECIAUX - CAPITAL PROPRE	-	182'254.92	-	28'500.00	-	-
4511	PRELEVEMENT SUR LES FONDS COMME CAPITAL PROPRE	-	23'908.23	-	54'100.00	-	12'152.65
46	Revenus de transferts	-	924'899.01	-	850'550.00	-	866'160.82
460	Parts à des revenus de tiers	-	222'066.90	-	223'000.00	-	213'022.00
4601	PARTS AUX REVENUS DES CANTONS & CONCORDATS	-	222'066.90	-	223'000.00	-	213'022.00
461	Dédommagements de collectivités locales	-	85'294.62	-	37'000.00	-	50'771.00
4611	COMPENSATION CANTONALE	-	37'106.62	-	37'000.00	-	50'771.00
4612	DEDOMMAGEMENT COLLECTIVITES LOCALES	-	48'188.00	-	-	-	-
462	Péréquation financière intercommunale	-	403'791.00	-	404'000.00	-	400'347.00
4621	PEREQUATION DES BESOINS	-	157'002.00	-	157'000.00	-	155'604.00
4622	PEREQUATION DES RESSOURCES	-	246'789.00	-	247'000.00	-	244'743.00
463	Subventions de collectivités publiques et de tiers	-	39'936.90	-	14'550.00	-	32'117.76
4630	SUBVENTIONS DE LA CONFEDERATION	-	2'550.00	-	2'550.00	-	10'367.66
4631	SUBVENTIONS DES CANTONS & CONCORDATS	-	32'986.90	-	10'000.00	-	21'750.10
4636	SUBVENTION ORG. A BUT NON LUCRATIF	-	4'400.00	-	2'000.00	-	-
466	Amortissement des subventions d'investissements portées au p	-	172'842.49	-	171'500.00	-	168'737.46
4660	AMORTISSEMENT DES SUBVENTIONS D'INVESTISSEMENTS	-	172'842.49	-	171'500.00	-	168'737.46
469	Autres revenus de transferts	-	967.10	-	500.00	-	1'165.60
4699	REDISTRIBUTIONS	-	967.10	-	500.00	-	1'165.60
48	Revenus extraordinaires	-	461'064.80	-	415'000.00	-	416'462.00
483	Revenus divers extraordinaires	-	44'602.80	-	-	-	-
4830	REVENUS DIVERS EXTRAORDINAIRES	-	44'602.80	-	-	-	-
489	Prélèvements sur le capital propre	-	416'462.00	-	415'000.00	-	416'462.00
4895	PRELEVEMENT CAPITAL PROPRE	-	416'462.00	-	415'000.00	-	416'462.00
	TOTALISATION	11'852'004.23	12'215'898.05	11'942'005.00	11'464'950.00	11'439'650.29	12'265'701.70
	Résultat	363'893.82	-	-	477'055.00	826'051.41	-

TOTAUX PAR NATURE

Compte	Désignation	Comptes 2023		Budget 2023		Comptes 2022	
		Charges	Revenus	Charges	Revenus	Charges	Revenus
	INVESTISSEMENT						
5	DEPENSES	633'621.45	-	5'686'300.00	-	286'554.45	-
50	Immobilisations corporelles	633'621.45	-	5'686'300.00	-	-	-
500	Terrains	11'368.30	-	2'585'000.00	-	-	-
5000	TERRAINS	11'368.30	-	2'585'000.00	-	-	-
501	Routes et voies de communication	81'890.90	-	1'613'000.00	-	-	-
5010	ROUTES ET VOIES DE COMMUNICATIONS	81'890.90	-	1'613'000.00	-	-	-
502	Aménagement des cours d'eau	160'730.40	-	190'000.00	-	-	-
5020	AMENAGEMENT COURS D'EAU	160'730.40	-	190'000.00	-	-	-
503	Autres travaux de génie civil	12'058.00	-	480'000.00	-	-	-
5031	TRAVAUX GC APPROVISIONNEMENT EN EAU	5'000.00	-	360'000.00	-	-	-
5032	TRAVAUX GC TRAITEMENT DES EAUX USEES	3'970.30	-	71'000.00	-	-	-
5033	TRAVAUX GC GESTION DES DECHETS	3'087.70	-	49'000.00	-	-	-
504	Bâtiments	360'223.30	-	735'000.00	-	-	-
5040	BATIMENTS	360'223.30	-	735'000.00	-	-	-
506	Biens meubles	-	-	58'300.00	-	-	-
5060	BIENS MEUBLES	-	-	58'300.00	-	-	-
509	Autres immobilisations corporelles	7'350.55	-	25'000.00	-	-	-
5090	AUTRES IMMOBILISATIONS CORPORELLES	7'350.55	-	25'000.00	-	-	-
6	RECETTES	-	564'516.65	-	1'900'750.00	-	753'486.69
63	Subventions d'investissements acquises	-	564'516.65	-	1'900'750.00	-	-
630	Confédération	-	24'629.15	-	590'000.00	-	-
6300	SUBV. D'INVESTISSEMENTS CONFEDERATION	-	24'629.15	-	590'000.00	-	-
631	Cantons et concordats	-	368'666.00	-	965'750.00	-	-
6310	SUBV. D'INVESTISSEMENT CANTONS	-	368'666.00	-	965'750.00	-	-
637	Ménages privés	-	171'221.50	-	345'000.00	-	-
6370	SUV. D'INVESTISSEMENT MENAGES PRIVES	-	171'221.50	-	345'000.00	-	-
	TOTALISATION	633'621.45	564'516.65	5'686'300.00	1'900'750.00	286'554.45	753'486.69
	Résultat	-	69'104.80	-	3'785'550.00	466'932.24	-

Tableau des flux de trésorerie 2023

Comptes	Libellés	CHF
ACTIVITÉS D'EXPLOITATION		
	Résultat annuel	363'893.82
330	Amortissement du patrimoine administratif	927'429.75
351	Attributions aux financements spéciaux	468'278.64
45	Prélèvement sur les financements spéciaux	-245'686.15
466	Amortissements des subventions des investissements	-172'842.49
489	Prélèvement sur les capitaux propres	-416'462.00
101	Augmentation (-) / Diminution (+) des créances	569'537.82
104	Augmentation (-) / Diminution (+) des actifs de régularisation	-1'434'107.04
200	Augmentation (+) / Diminution (-) des engagements courants	76'766.15
204	Augmentation (+) / Diminution (-) des passifs de régularisation	21'512.15
208	Augmentation (+) / Diminution (-) des provisions à long terme	
Flux de trésorerie provenant des activités d'exploitation		158'320.65
ACTIVITÉS D'INVESTISSEMENT		
590	Recettes d'investissement PA	564'516.65
690	Dépenses d'investissement PA	-633'621.45
	Dépenses d'investissement PF	-138'682.04
Flux de trésorerie provenant des activités d'investissement		-207'786.84
ACTIVITÉS DE FINANCEMENT		
2010	Variation engagements financiers à court terme	971'818.79
2064	Variation des emprunts	-2'285'000.00
Flux de trésorerie provenant des activités de financement		-1'313'181.21
Variation des disponibilités et placements à court terme au bilan		-1'362'647.40
Disponibilités et placements à court terme au bilan		
100	Solde au 01.01.2023	1'936'512.02
100	Solde au 31.12.2023	573'864.62
Variation des liquidités		-1'362'647.40

a) Limite d'activation, règles régissant la présentation des comptes

La limite d'activation des investissements est fixée à CHF 50'000.00, conformément au Règlement des finances adopté le 21 septembre 2021.

La présentation des comptes est conforme avec la loi sur les finances communales (LFCo) du 22 mars 2018 et l'ordonnance sur les finances communales (OFCo) du 14 octobre 2019.

b) Principes relatifs à la présentation des comptes et régissant l'établissement du bilan

Selon les exigences légales, le patrimoine financier a été réévalué au 1^{er} janvier 2022 à sa valeur vénale. Le patrimoine administratif a, quant à lui, été réévalué selon la méthode préconisée.

Les durées d'amortissement correspondent à celles prévues à la directive 4.

c) Etat du capital propre

L'état du capital propre est présenté à l'annexe 1.

d) Tableau des provisions

Le tableau des provisions est présenté à l'annexe 2.

e) Tableau des participations

Le tableau des participations est présenté à l'annexe 3.

f) Tableau des immobilisations

Le tableau des immobilisations est présenté à l'annexe 4.

g) Engagements hors bilan

Les engagements hors bilan sont listés à l'annexe 5.

h) Indicateurs financiers

Les indicateurs sont mentionnés à l'annexe 6.

Capital propre

Annexe 1

Capital propre		Augmenté par		Réduit par	
290	3'805'535	3510	468'278	4510	182'254
291	139'357	3511	-	4511	23'908
295	3'331'696		-	4895	416'462
299	13'557'116	2990	363'893	2990	-
	20'833'704 CHF				

2022	20'624'158 CHF
------	----------------

Provisions

Annexe 2

Comptes	Libellé	Informations	
20910.00	Provision taxe compensatoire pour locaux de la protection civile	La gestion du fonds de contributions de remplacement des places protégées incombe au Canton depuis 2012. Conformément à l'art 5 al. 5 de la loi du 6 décembre 2012 modifiant la loi cantonale sur la protection civile, le solde résiduel des fonds communaux doit être rapatrié à partir du 1.1.2023 dans le fonds cantonal. Selon les comptes cantonaux, le montant dû est de CHF 124'550.00.	
Ecritures			
01.01.2023	Total de la provision (20910.00) - à dissoudre		39'523.00
01.01.2023	Facture de la Direction de la sécurité, de la justice et du sport DSJS (1620.3690.00)	124'550.00	
31.12.2023	Solde à verser		85'027.00
		124'550.00	124'550.00

Participations

Annexe 3

Raisons sociales	Titres	Nombre	Valeur nominale	Valeur 31.12.2023
Banque Raiffeisen Moléson Société coopérative Siège: Bulle Sociétaires au 31.12.2022: 28'569	Parts sociales	1	200	200
Saidef SA Société anonyme Siège: Hauterive (FR) But: Construction et exploitation d'installations de déchets Nbre actions: 675'000 Valeur nominale: CHF 40 Part communale Riaz: 0.23%	Actions	1'552	40	62'080
Eau Sud SA Société anonyme Siège: Bulle But: Capter et transporter de l'eau potable Nbre d'actions: 10'000 Valeur nominale: CHF 10 Part communale Riaz: 0.86%	Actions	86	10	860
Gruyère Energie SA Société anonyme Siège: Bulle But: Produire, approvisionner et distribuer de l'énergie, construire, entretenir, exploiter et gérer des réseaux de distribution en tous genres Nbre d'actions: 27'000 Valeur nominale: CHF 330 Part communale Riaz: 3.82%	Actions	1032	330	340'560

Immobilisations

Annexe 4

		Valeur au bilan au 31.12.2022	Sortie inventaire après amortissement total	Modification	Dépenses	Amortissement cumulé	Amortissements 2023	Valeur au bilan au 31.12.2023
14000.00	Terrains PA	262'134.30			-		-	262'134.30
14010.00	Routes	4'542'587.33			-	1'196'560.29	113'481.31	3'346'027.04
14010.01	Installations routières et éclairage public	2'408'893.35	- 6'027.20		-	1'137'720.20	120'143.31	1'265'145.95
14010.02	Routes forestières et chemins pédestres	156'629.00			-	117'471.75	7'831.45	39'157.25
14020.00	Endiguements	635'767.45		- 5'641.45	-	259'202.20	25'071.28	370'923.80
14030.00	Cimetière	15'384.85			-	1'846.17	615.39	13'538.68
14030.01	Ouvrages anti-bruit	1'601'294.45			-	440'909.38	40'032.36	1'160'385.07
14030.02	Parking complexe scolaire	27'887.00			-	4'461.92	1'115.48	23'425.08
14030.03	Parking complexe sportif	260'356.60			-	196'369.22	10'414.26	63'987.38
14031.00	Approvisionnement en eau	3'139'997.45			-	386'903.46	39'249.97	2'753'093.99
14032.00	Traitement des eaux usées	8'883'331.65		37'734.45	3'970.30	915'474.25	111'513.33	8'009'562.15
14033.00	Déchetterie + place de collecte	258'494.15			3'087.70	124'859.86	10'339.77	136'721.99
14040.00	Bâtiment administratif	498'732.95				259'783.88	14'962.02	238'949.07
14040.10	Bâtiments scolaires	9'940'921.32			14'961.30	846'396.28	298'227.64	9'109'486.34
14040.20	Bâtiment Halle polyvalente	332'912.40			-	119'424.92	9'987.37	213'487.48
14040.30	Bâtiment édilitaire	925'019.60			-	333'007.06	27'750.59	592'012.54
14040.40	Bâtiment des sociétés (Hubert-Charles 12)	75'548.00				10'161.91	2'266.44	65'386.09
14040.50	Chalet-Neuf	3'981.15		- 3'981.15		-	-	-
14060.00	Edilité biens meubles	277'861.54			-	224'831.13	27'786.15	53'030.41
14060.01	Informatique scolaire	261'627.50			-	124'040.61	60'327.02	137'586.89
14060.04	Archives communales	72'357.07			7'350.55	-	-	79'707.62
14070.01	Valtraloc	-			52'119.45			52'119.45
14070.02	Rue Michel-Corpataux	-			11'368.30			11'368.30
14070.03	Zone 30 Saletta	-			27'400.80			27'400.80

Immobilisations

Annexe 4

14070.04	Sentier Ondine	-		5'641.45	2'370.65			8'012.10
14070.05	Parc Monts 6	-			293'874.65			293'874.65
14070.06	Bâtiment administratif Gruyère 60	-			50'937.35			50'937.35
14070.07	Transformation Chalet-Neuf	-		3'981.15	450.00			4'431.15
14070.08	Endiguement etrey	-			160'730.40			160'730.40
14071.01	Collecteur Evêques-Duding	-			5'000.00			5'000.00
14290.00	Plan d'aménagement local PAL & RCU	81'736.35	- 18'590.25		-	51'238.16	6'314.61	11'907.94
TOTAUX							927'429.75	28'559'531.26

		Valeur au bilan au 31.12.2022		Modification	Recettes		Amortissements 2023	Valeur au bilan au 31.12.2023
Subventions d'investissements inscrites au passif								
20680.00	Subventions investissements Confédération	101'472.53			24'629.15		8'544.97	117'556.71
20681.00	Subventions investissements Canton	715'961.53			368'666.00		21'947.12	1'062'680.41
20684.00	Subventions ECAB/TPF routes	10'144.25					501.17	9'643.08
20684.10	Subventions ECAB	210'281.83			-		2'973.75	207'308.08
20687.00	Autres participations de tiers	705'318.95			12'500.00		24'003.43	693'815.52
20687.10	Autres participations de tiers	636'757.29			50'815.50		36'839.92	650'732.87
20687.20	Autres participations de tiers	1'556'821.34		- 37'734.45	107'906.00		78'032.12	1'624'429.67
TOTAUX					564'516.65	-	172'842.48	4'366'166.34

Engagements hors bilan

Annexe 5

Associations de communes (participations communales)	Etat au 31.12.2022	Etat au 31.12.2023
CO de la Gruyère Association des communes de la Gruyère pour le cycle d'orientation Nbre de communes: 25 Participation des communes à répartir: 82'675'286 A. selon critère de la population légale 2021: 20'668'822 (25%) B. selon critère de la population légale par la liste des indices du potentiel fiscal 2023: 62'006'464 (75%) Part communale - Riaz: 4.71%	3'923'381	3'927'789
ARG - Association Régionale La Gruyère Nbre de communes: 25 Participation des communes à répartir: 3'497'757 A. selon critère de la population légale 2022: 874'439.39 (25%) B. selon critère de la population légale par la liste des indices du potentiel fiscal 2024: 2'623'318.16 (75%) Part communale - Riaz: 4.62%	173'066 -	161'795
AIS - Association intercommunale pour l'épuration du bassin de la Sionge Nbre de communes: 13 Participation des communes à répartir: 39'899'932 Part communale - Riaz: 6.30%	2'200'388.00	2'513'696.00
TOTAUX	6'296'835.00	6'279'690.00

Indicateurs financiers MCH2

Annexe 6

1. TAUX D'ENDETTEMENT NET

Capitaux de tiers		20	21'443'249.18
Part de la commune aux dettes des associations intercommunales	+		6'279'690.00
Subventions d'investissements inscrites au passif	-	2068	4'366'166.33
Patrimoine financier	-	10	13'313'923.40
= Dette nette			10'042'849.45

Revenus fiscaux		40	8'511'784.30
------------------------	--	----	---------------------

TAUX D'ENDETTEMENT NET			117.99%
(Dette nette / Revenus fiscaux)			

Remarques:

Des revenus fiscaux inhabituels et uniques (droits de succession, impôts sur les gains immobiliers, etc.) peuvent influencer la valeur de l'indicateur et leurs effets doivent être pris en compte lors de l'interprétation de l'indicateur ou lors de comparaisons.

Valeurs indicatives:

- < 100% bon
- 100% – 150% suffisant
- > 150% mauvais

L'indicateur renseigne sur la part des revenus fiscaux, respectivement sur le nombre de tranches annuelles qui seraient nécessaires pour amortir la dette nette.

Indicateurs financiers MCH2

Annexe 6

2. DEGRÉ D'AUTOFINANCEMENT

Solde du compte de résultats			363'893.82
Amortissement du PA	+	33	927'429.75
Attributions aux fonds et financements spéciaux	+	35	468'278.64
Prélèvements sur les fonds et financements spéciaux	-	45	245'686.15
Réévaluations emprunts PA	+	364	-
Réévaluations participations PA	+	365	-
Amortissements des subventions d'investissements	+	366	-
Dissolution des subventions d'investissements portées au passif	-	466	172'842.49
Attributions au capital propre	+	389	-
Prélèvements sur le capital propre	-	489	416'462.00
Réévaluations PA	-	4490	
= Autofinancement			924'611.57
Immobilisations corporelles		50	633'621.45
Investissements pour le compte de tiers	+	51	-
Immobilisations incorporelles	+	52	-
Prêts	+	54	-
Participations et capital social	+	55	-
Propres subventions d'investissements	+	56	-
Investissements extraordinaires	+	58	-
= Investissements bruts			633'621.45
Subventions d'investissements acquises		60	564'516.65
= Recettes d'investissement			564'516.65
Investissements bruts			633'621.45
Recettes d'investissement	-		564'516.65
= Investissements nets			69'104.80
DEGRÉ D'AUTOFINANCEMENT			1338%
(Autofinancement / Investissements nets)			

Valeurs indicatives:

A moyen terme, le degré d'autofinancement devrait se situer en moyenne à environ 100%, sous réserve du niveau déjà atteint par la dette. Le degré d'autofinancement idéal varie en fonction de la situation conjoncturelle :

Haute conjoncture : > 100%

Cas normal : 80 - 100%

Récession : 50 - 80%

Cet indicateur renseigne sur la part des investissements qu'une collectivité publique peut financer par ses propres moyens.

Indicateurs financiers MCH2

Annexe 6

3. PART DES CHARGES D'INTÉRÊT

Charges d'intérêt		340	145'065.19
Revenus des intérêts	-	440	35'464.22
= Charges d'intérêt net			109'600.97
Revenus fiscaux		40	8'511'784.30
Patentes et concessions	+	41	-
Taxes	+	42	1'796'274.30
Revenus divers	+	43	-
Revenus financiers	+	44	276'189.49
Prélèvements sur les fonds et financements spéciaux	+	45	245'686.15
Revenus de transfert	+	46	924'899.01
Revenus extraordinaires	+	48	461'064.80
Prélèvement sur le capital propre	-	489	416'462.00
Prélèvement sur réserve liée au retraitement	+	4895	416'462.00
= Revenus courants			12'215'898.05

PART DES CHARGES D'INTÉRÊT

(Charges d'intérêt net / Revenus courants)

0.90%**Valeurs indicatives:**

0% - 4% bon

4% - 9% suffisant

> 9% mauvais

Cet indicateur renseigne sur la part du «revenu disponible» absorbée par les charges d'intérêts. Plus la valeur est basse, plus la marge de manoeuvre est élevée.

Indicateurs financiers MCH2

Annexe 6

4. DETTE BRUTE PAR RAPPORT AUX REVENUS

Engagements courants		200	1'411'217.21
Part de la commune aux dettes des associations intercommunales	+		6'279'690.00
Engagements financiers à court terme	+	201	971'818.79
Engagements financiers à long terme	+	206	18'739'666.33
Subventions d'investissements inscrites au passif	-	2068	4'366'166.33
= Dette brute			23'036'226.00
Revenus fiscaux		40	8'511'784.30
Patentes et concessions	+	41	-
Taxes	+	42	1'796'274.30
Revenus divers	+	43	-
Revenus financiers	+	44	276'189.49
Prélèvements sur les fonds et financements spéciaux	+	45	245'686.15
Revenus de transfert	+	46	924'899.01
Revenus extraordinaires	+	48	461'064.80
Prélèvement sur le capital propre	-	489	416'462.00
Prélèvement sur réserve liée au retraitement	+	4895	416'462.00
= Revenus courants			12'215'898.05

DETTE BRUTE PAR RAPPORT AUX REVENUS

189%

(Dette brute / revenus courants)

Valeurs indicatives:

< 50% très bon

50% - 100% bon

100% - 150% moyen

150% - 200% mauvais

> 200% critique

Cet indicateur renseigne sur le niveau de la dette et plus particulièrement sur le fait que ce niveau est raisonnable ou non par rapport aux revenus dégagés.

Indicateurs financiers MCH2

Annexe 6

5. PROPORTION DES INVESTISSEMENTS

Immobilisations corporelles		50	633'621.45
Investissements pour le compte de tiers	+	51	-
Immobilisations incorporelles	+	52	-
Prêts	+	54	-
Participations et capital social	+	55	-
Propres subventions d'investissements	+	56	-
Investissements extraordinaires	+	58	-
= Investissements bruts			633'621.45
Charges de personnel		30	1'914'916.05
Charges de biens et services et autres charges d'exploitation	+	31	1'685'525.39
Réévaluations sur créances	-	3180	-35'000.00
Charges financières	+	34	175'501.89
Réévaluations, immobilisations PF	-	344	-
Charges de transfert	+	36	6'680'352.51
Réévaluations, emprunts PA	-	364	-
Réévaluations, participations PA	-	365	-
Amortissements, subventions d'investissements	-	366	-
Charges de personnel extraordinaires	+	380	-
Charges de biens et service et charges d'exploitation extraordinaires	+	381	-
Charges financières extraordinaires (avec incidence sur la trésorerie)	+	3840	-
Charges de transfert extraordinaires	+	386	-
= Dépenses courantes			10'491'295.84
Dépenses courantes			10'491'295.84
Investissements bruts	+		633'621.45
Dépenses totales			11'124'917.29

PROPORTION DES INVESTISSEMENTS

(Investissements bruts / Dépenses totales)

6%

Valeurs indicatives:

- < 10% effort d'investissement faible
- 10% - 20% effort d'investissement moyen
- 20% - 30% effort d'investissement élevé
- > 40% effort d'investissement très élevé

Cet indicateur renseigne sur l'effort d'investissement déployé par la collectivité.

Indicateurs financiers MCH2

Annexe 6

6. PART DU SERVICE DE LA DETTE

Charges d'intérêt		340	145'065.19
Revenus des intérêts	-	440	35'464.22
Amortissements du patrimoine administratif	+	33	927'429.75
Réévaluations emprunts patrimoine administratif	+	364	-
Réévaluations participations patrimoine administratif	+	365	-
Amortissements subventions d'investissements	+	366	-
Dissolutions des subventions d'investissements portées au passif	-	466	172'842.49
= Service de la dette			864'188.23

Revenus fiscaux		40	8'511'784.30
Patentes et concessions	+	41	-
Taxes	+	42	1'796'274.30
Revenus divers	+	43	-
Revenus financiers	+	44	276'189.49
Prélèvements sur les fonds et financements spéciaux	+	45	245'686.15
Revenus de transfert	+	46	924'899.01
Revenus extraordinaires	+	48	461'064.80
Prélèvement sur le capital propre	-	489	416'462.00
Prélèvement sur réserve liée au retraitement	+	4895	416'462.00
= Revenus courants			12'215'898.05

PART DU SERVICE DE LA DETTE

(Service de la dette / Revenus courants)

7%

Valeurs indicatives:

< 5% charge faible

5% - 15% charge acceptable

> 15% charge forte

Cet indicateur mesure l'importance des charges financières qui pèsent sur le budget et les comptes. Il renseigne sur la part des revenus courants absorbée par le service de la dette (intérêts et amortissements). Un taux plus élevé signifie une marge de manoeuvre budgétaire plus restreinte.

Indicateurs financiers MCH2

Annexe 6

7. DETTE NETTE PAR HABITANT EN FRANCS

Capitaux de tiers		20	21'443'249.18
Part de la commune aux dettes des associations intercommunales	+		6'279'690.00
Subventions d'investissements inscrites au passif	-	2068	4'366'166.33
Patrimoine financier	-	10	13'313'923.40
= Dette nette			10'042'849.45

Population résidente permanente			2'889.00
---------------------------------	--	--	-----------------

DETTE NETTE PAR HABITANT

(Dette nette / Population résidente permanente)

3'476.24

Valeurs indicatives:

< 0 CHF patrimoine net

0 - 1'000 CHF endettement faible

1'001 - 2'500 CHF endettement moyen

2'501 - 5'000 CHF endettement important

> 5'000 CHF endettement très important

Cet indicateur n'a qu'une valeur informative limitée. En effet, l'évaluation de l'importance de la dette doit davantage tenir compte de la capacité financière des habitants que de leur nombre.

Indicateurs financiers MCH2

Annexe 6

8. TAUX D'AUTOFINANCEMENT

Solde du compte de résultats			363'893.82
Amortissement du PA	+	33	927'429.75
Attributions aux fonds et financements spéciaux	+	35	468'278.64
Prélèvements sur les fonds et financements spéciaux	-	45	245'686.15
Réévaluations emprunts PA	+	364	-
Réévaluations participations PA	+	365	-
Amortissements des subventions d'investissements	+	366	-
Dissolution des subventions d'investissements portées au passif	-	466	172'842.49
Attributions au capital propre	+	389	-
Prélèvements sur le capital propre	-	489	416'462.00
Réévaluations PA	-	4490	-
= Autofinancement			924'611.57
Revenus fiscaux		40	8'511'784.30
Patentes et concessions	+	41	-
Taxes	+	42	1'796'274.30
Revenus divers	+	43	-
Revenus financiers	+	44	276'189.49
Prélèvements sur les fonds et financements spéciaux	+	45	245'686.15
Revenus de transfert	+	46	924'899.01
Revenus extraordinaires	+	48	461'064.80
Prélèvement sur le capital propre	-	489	416'462.00
Prélèvement sur réserve liée au retraitement	+	4895	416'462.00
= Revenus courants			12'215'898.05

TAUX D'AUTOFINANCEMENT

(Autofinancement / Revenus courants)

8%

Valeurs indicatives:

> 20% bon

10% - 20% moyen

< 10% mauvais

Cet indice renseigne sur la proportion du revenu que la collectivité publique peut consacrer au financement de ses investissements.

Indicateurs financiers MCH2

Annexe 6

RECAPITULATIF	2023	2022
1. TAUX D'ENDETTEMENT NET	117.99%	123.04%
2. DEGRÉ D'AUTOFINANCEMENT	1338%	393%
3. PART DES CHARGES D'INTÉRÊT	0.90%	0.36%
4. DETTE BRUTE PAR RAPPORT AUX REVENUS	189%	198%
5. PROPORTION DES INVESTISSEMENTS	6%	7%
6. PART DU SERVICE DE LA DETTE	7%	11%
7. DETTE NETTE PAR HABITANT EN FRANCS	3'476.24	3'827.75
8. TAUX D'AUTOFINANCEMENT	8%	15%

Légende

BON

MOYEN

MAUVAIS

ACTIVITÉS DES CONSEILS GÉNÉRAL ET COMMUNAL

Conseil général

1. Composition

Au 31 décembre 2023, le Conseil général était composé de 30 membres :

- | | |
|---|------------------------|
| • Parti libéral-radical | 11 élus, dont 4 femmes |
| • Parti socialiste, verts et indépendants | 10 élus, dont 5 femmes |
| • Le Centre | 5 élus |
| • Union démocratique du centre | 4 élus |

Au cours de l'année 2023, deux mutations ont été enregistrées.

Démissions

- Monsieur Maxime Charrière a démissionné avec effet au 31 mai 2023, en raison de son changement de commune de domicile.
- Monsieur Louis Pittet a démissionné avec effet au 8 octobre 2023, en raison de son mandat de Conseiller communal.

Élections

- Monsieur David Bovigny, deuxième des viennent-ensuite de la liste Parti libéral-radical, a été élu pour succéder à Monsieur Maxime Charrière. Il a été assermenté le 17 mai 2023.
- Monsieur Michel Horner, premier des viennent-ensuite de la liste Union démocratique du centre, a été élu pour succéder à Monsieur Louis Pittet. Il a été assermenté le 2 novembre 2023.

Les membres du Conseil général :

ANDREY Michaël	Le Centre
BARMETTLER Didier	Parti socialiste, verts et indépendants
BIERI Christophe	Union démocratique du centre
BLANC Frédéric	Parti socialiste, verts et indépendants
BOSSON Hugues	Parti libéral-radical
BOSSON Thomas	Parti libéral-radical
BOVIGNY David	Parti libéral-radical
CRAUSAZ Françoise	Parti libéral-radical
DA SILVA MARTINS Marilda	Parti socialiste, verts et indépendants
FROSSARD Ralph	Union démocratique du centre
GAPANY Amélie	Parti libéral-radical
GLASSON Romain	Parti libéral-radical
HORNER Michel	Union démocratique du centre
KLAUS Stéphanie	Parti socialiste, verts et indépendants
MAGLI Dominique	Le Centre
MAGNIN Eric	Parti libéral-radical

MAURON Pierre	Parti socialiste, verts et indépendants
MONNEY-SAVARY Isabelle	Parti socialiste, verts et indépendants
MOURA Sophie	Parti libéral-radical
MURITH Cindy	Parti socialiste, verts et indépendants
OBERSON Stéphane	Parti socialiste, verts et indépendants
PALLI Cédric	Parti libéral-radical
PASQUIER Yves	Le Centre
PITTET Marc-Antoine	Union démocratique du centre
POLLET Jacques	Le Centre
QUARTENOU Grégoire	Parti socialiste, verts et indépendants
RUFFIEUX-MOREL Céline	Parti socialiste, verts et indépendants
ULDRY Joséphine	Parti libéral-radical
UNGERSBÖCK Christian	Le Centre
VALLÉLIAN Jean-Pierre	Parti libéral-radical

2. Séances

Le Législatif communal a tenu trois séances en 2023 : les 9 mai, 3 octobre et 12 décembre.

3. Postulats, propositions et questions du Conseil général

En 2023, aucun postulat ni proposition n'ont été déposés. Une seule question a été posée.

4. Bureau du Conseil général

Composition

PASQUIER Yves	Président du Conseil général <i>depuis le 9 mai 2023</i>
PITTET Marc-Antoine	Vice-président du Conseil général <i>depuis le 9 mai 2023</i>
BIERI Christophe	Membre et représentant du groupe Union démocratique du centre
MOURA Sophie	Membre et représentante du groupe Parti libéral-radical
MURITH Cindy	Membre et représentante du groupe Parti socialiste, verts et indépendants
UNGERSBÖCK Christian	Membre et représentant du groupe Le Centre

Séances

Le bureau du Conseil général s'est réuni trois fois pour préparer les séances du Conseil général des 9 mai, 3 octobre et 12 décembre 2023.

5. Commissions

Commission financière

GAPANY Amélie	Présidente et rapporteuse
PASQUIER Yves	Vice-président
MONNEY-SAVARY Isabelle	Secrétaire
BOSSON Thomas	Membre
DA SILVA MARTINS Marilda	Membre
FROSSARD Ralph	Membre
POLLET Jacques	Membre

La commission financière s'est réunie à quatre reprises en 2023 pour analyser les comptes 2022, le budget 2024 et des demandes de crédits d'engagement en cours d'année.

En 2023, elle a traité les sujets suivants :

- **4 avril 2023** : Présentation des comptes 2022 et discussion sur le résultat, les différences de charges et revenus comparées à l'année précédente, le plan financier, les investissements et la capacité financière de la Commune en vue de la séance du Conseil général du 9 mai 2023.
- **5 septembre 2023** : Séance de la commission sur le plan financier 2023-2027, divers crédits d'engagement et des autres points à l'ordre du jour de la séance du Conseil général du 3 octobre 2023.
- **17 octobre 2023** : Séance extraordinaire pour échanger sur les différences de facturation liées au nouveau règlement tarifaire de l'eau.
- **14 novembre 2023** : Séance sur le budget 2024 en vue de la séance du Conseil général du 12 décembre 2023.

Commission d'aménagement

MAGLI Dominique	Président
MAGNIN Eric	Vice-président
BARMETTLER Didier	Secrétaire et rapporteur
FROSSARD Ralph	Membre
PALLI Cédric	Membre

La commission d'aménagement s'est réunie cinq fois en 2023.

Elle a été consultée sur les sujets suivants :

- Zone 30 km/h de Saletta projet final ;
- Zone 30 km/h de la Route des Monts ;
- Valorisation multimodale de la Route de la Sionge et de la Rue de la Léchère (Bulle) ;
- Parc didactique de la Route des Monts 6 ;
- Sentier pédestre du Chafard ;

- ValTraLoc : informations finales avant la mise à l'enquête ;
- ValTraLoc Lot 4a ;
- Route du Temple Romain ;
- Sentier de l'Ondine ;
- Rénovation du Chalet-Neuf ;
- Collecteur de Perrausa ;
- Ruisseau de l'Etrey ;
- Révision du Plan d'aménagement local (PAL) ;
- Règlement de stationnement.

En outre, Messieurs Ralph Frossard avec Eric Magnin se sont occupés du projet du Chemin du Chafard (2 séances).

Monsieur Eric Magnin a suivi le projet de la valorisation multimodale de la Route de la Sionge (3 séances).

Monsieur Dominique Magli a été impliqué dans le projet ValTraLoc avec les services de l'Etat de Fribourg (4 séances).

Pour l'année 2024, les sujets suivants reviendront sur la table :

- Suite du projet ValTraLoc et du lot 4a ;
- Valorisation multimodale de la Route de la Sionge et de la Rue de la Léchère (Bulle) ;
- Diverses mises en zone 30 km/h ;
- Mise en place du règlement de stationnement ;
- Sentier de l'Ondine Riaz.

Commission des naturalisations

RUFFIEUX-MOREL Céline	Présidente
OBERTSON Stéphane	Vice-président
CRAUSAZ Françoise	Secrétaire
ANDREY Michaël	Membre
PITTET Marc-Antoine	Membre

La commission des naturalisations s'est réunie trois fois en 2023.

En 2023, la commission des naturalisations a traité deux dossiers de demande de naturalisation, concernant cinq personnes. La commission fonctionne selon les besoins liés à la procédure de demandes de naturalisation. Les dossiers demandent une analyse préalable et de discernement. La réception des demandeurs est toujours un moment fort.

Le Repas multiculturel, dont la deuxième édition a eu lieu le 4 juin 2023, est un évènement riche de sens et de rencontres. Encore une fois, nous avons pu observer – et nous en avons été très touchés – la joie et l'émotion des personnes enclines à se découvrir. Des témoignages très forts de personnes qui, tout en se sentant Riazaises, sont autant Polonaises, Allemandes, Haïtiennes, Péruviennes, Kosovares, Serbes,

Portugaises, Espagnoles, Burundaises, Françaises, Grecques, Italiennes, Belges, Equatoriennes, Algériennes, Thaïlandaises ou même Vaudoises.

Nous nous réjouissons de l'édition 2024, prévue le dimanche 2 juin.

Pour accomplir au mieux la tâche dont nous avons la responsabilité, nous prenons soin de réfléchir aux éléments fondamentaux de la cohésion sociale dans une Commune telle que Riaz. La cohésion sociale, c'est la capacité d'une société à assurer le bien-être de tous ses membres, en réduisant les disparités et en évitant la marginalisation. Nous portons aussi ce souci par une réflexion (une expertise) ainsi qu'au travers d'actions spécifiques, le Repas multiculturel, par exemple.

Commission de l'énergie et du développement durable

HUGUENOT Bertrand	Président
MAGLI Dominique	Secrétaire
BARMETTLER Didier	Membre et rapporteur
DUPRÉ Francis	Membre
GLASSON Romain	Membre
KLAUS Stéphanie	Membre
POCHON Michel	Membre

La commission de l'énergie et du développement durable s'est réunie cinq fois en 2023.

La commission a développé trois projets en lien avec sa vision et sa mission :

1. Récupération des eaux de pluies

- But : développer des systèmes de récupération d'eau de pluie, afin d'économiser les ressources en eau potable. Utilisée dans le nettoyage industriel, des toilettes, du jardin et parfois des machines à laver le linge, l'eau de pluie convient à de multiples usages. Il existe des bassins de stockage destinés uniquement à l'arrosage des espaces verts et d'autres employés pour les usages internes des ménages privés ou industriels.
- Avantages :
 - Maintien des nappes phréatiques ;
 - Economie d'eau potable ;
 - Baisse de la consommation d'énergie nécessitée par l'approvisionnement en eau ;
 - Après l'investissement initial, diminution des coûts liés au traitement et à la consommation d'eau.
- Une installation test a été réalisée par Monsieur Francis Dupré. Un explicatif sera publié dans le prochain *Riazois*.

2. Promouvoir la production locale

- Consommer local, c'est privilégier les produits sains et de saison, participer au développement de l'activité agricole et de l'économie locales, tout en limitant l'impact sur l'environnement lié aux transports et emballage des produits. Faire son marché est la manière la plus connue d'acheter des produits locaux. Mais il existe d'autres moyens de mettre en relation la population avec les producteurs locaux. La Commune ou une association peut élaborer un guide, page internet, qui

recense les producteurs proposant de la vente directe, les points de vente de produits du terroir, les structures qui proposent l'achat de paniers (en livraison ou retrait en point de dépôt) et les marchés locaux.

- Avantages :
 - Sensibilisation de la population aux enjeux liés à une alimentation saine et une production respectueuse de l'environnement ;
 - Promotion des circuits courts ;
 - Découverte de spécialités locales, avec des produits frais et de saison.
- Une première mise en lumière a été réalisée avec la menuiserie Oberson permettant de promouvoir une de nos entreprises villageoises.

3. Arbres fruitiers et potagers en milieu urbain

- Planter des arbres fruitiers dans les parcs et espaces verts communaux est une manière simple de favoriser la biodiversité et une production locale. Transformer des bacs de fleurs en petits potagers est à la fois beau et fonctionnel. La sensibilisation à la nature, notamment pour les plus jeunes, est un élément déterminant pour la transition écologique. Avec cette action, la Commune améliore la qualité de vie et favorise les activités de détente et de loisirs, chacun pourra se servir librement des fruits et des légumes.
- Avantages :
 - Favoriser la biodiversité, la production et la consommation locale ;
 - Rendre les parcs et jardins plus attractifs ;
 - Encourager les activités en plein air.
- Plusieurs endroits ont été identifiés pour planter diverses espèces d'arbres. Cette réalisation se fait en collaboration avec les services de la Commune.

Commission de la culture, du sport et des générations

ULDRY Joséphine	Présidente et rapporteuse
KLAUS Stéphanie	Vice-présidente
QUARTENOUD Grégoire	Secrétaire
BOSSON Hugues	Membre
BOVIGNY David	Membre
CORPATAUX Stéphanie	Membre
FROSSARD Ralph	Membre
POCHON Michel	Membre

La commission de la culture, du sport et des générations s'est réunie quatre fois en 2023.

L'année 2023 de la commission de la culture, du sport et des générations a été marquée par quelques changements. En juin, après la démission de Monsieur Maxime Charrière du Conseil général, nous avons eu le plaisir d'accueillir Monsieur David Bovigny. Puis, en août dernier, nous avons reçu un membre libre supplémentaire en la personne de Madame Stéphanie Corpataux. La démission de Monsieur Michel Pochon étant actée au 31 décembre 2023, un nouveau membre fera son entrée au sein de la commission dans le courant 2024. La commission est extrêmement bien soutenue par la Conseillère communale Anne Favre-Morand.

La commission a une nouvelle fois vécu une année 2023 à l'image de sa mission : « Proposer des projets visant à rassembler et mélanger la population, afin de lui assurer une bonne qualité de vie et un épanouissement pour toutes ses tranches d'âges ».

La deuxième édition du Repas multiculturel, en collaboration avec la commission des naturalisations, a eu lieu le 4 juin 2023. Comme en 2022, le soleil, les citoyens, des saveurs des quatre coins du monde et beaucoup de joie étaient au rendez-vous.

La première balade historique s'est tenue le 17 juin 2023 en fin d'après-midi. Les quelque 20 participants ont découvert plusieurs lieux mémorables de Riaz et partagé d'innombrables anecdotes du siècle passé. Les échanges se sont poursuivis à la salle de l'Aigle Noir.

Qui dit automne, dit bénichon. La commission a eu le plaisir d'initier et de coorganiser, avec l'école primaire de Riaz, un atelier autour de cette belle tradition. Quelques grand-mamans ont partagé leur savoir-faire culinaire, pour le plus grand plaisir des écoliers de 6 H.

« Donner une impulsion aux projets communaux et contribuer aux travaux préparatoires » - la deuxième mission de la commission a également tenu ses promesses en 2023.

En prévision de la dissolution de l'Association « Vie à Riaz », la commission compte reprendre certaines de ses activités : par exemple, l'organisation des Fenêtres de l'Avent, en décembre dernier.

La commission a écrit un article pour le *Riazois* de décembre 2023 : le portrait de Madame Sylviane Grandjean, fraîchement retraitée de l'administration communale.

Finalement, deux membres de notre commission sont actifs au sein du comité de l'Intersociété de Riaz. La thématique des lotos a principalement occupé et rythmé 2023.

La commission remercie la Commune et les commissions du Conseil général pour la bonne collaboration et la confiance témoignée.

Commission senior+

BORDAS Christian	Président
QUARTENOUD Grégoire	Secrétaire
MURITH Cindy	Membre et rapporteuse
BOSSON Hugues	Membre
CRAUSAZ Françoise	Membre
GUMY Daniel	Membre
KAEMPFEN Pascal	Membre
SAVARY Philippe	Membre

La commission senior+ s'est réunie à quatre reprises en 2023.

A l'écoute des aînés

Depuis sa constitution, la commission senior+ de la Commune a inscrit ses compétences dans le plan de mesures 2021 - 2025 qui intègre le concept communal en faveur des seniors de Riaz.

La commission a comme objectifs :

- 1) mieux connaître les seniors de la Commune et mieux communiquer avec eux,
- 2) proposer et mettre en place des mesures et activités adaptées aux attentes des seniors, lesquelles mesures et activités doivent devenir pérennes,
- 3) promouvoir la participation des seniors dans la vie de la Commune.

Sujets abordés en 2023 :

- analyse et publication des réponses au questionnaire senior+,
- liste des responsabilités dévolues à la commission senior+,
- suivi et bilan des activités 2023,
- bilan intermédiaire du plan de mesures 2021-2025,
- programme des activités 2024,
- préparation du budget 2024,
- appel à des projets intergénérationnels - demande de subvention au Service de la prévoyance sociale,
- plan de recherche de bénévoles pour dynamiser les activités existantes et proposer d'autres activités / services.

Activités 2023 :

- cours hebdomadaires de yoga pour les seniors. Participation de 15 à 20 personnes,
- soirées « Fondue » de janvier à avril. Participation d'environ 30 personnes par soirée,
- marche - activité lancée en mai. Très peu de participants,
- pétanque - activité lancée fin mai. Participation d'une moyenne de 6 personnes,
- sortie socio-culturelle. Visite du musée du Fort de Chillon le 24 mai, participation de 40 personnes,
- visite des nonagénaires,
- visite des Riazois résidant dans les EMS, activité planifiée en 2023 et réalisée en janvier 2024.

Programme 2024 :

- cours hebdomadaires de yoga pour les seniors,
- soirées « Fondue » de janvier à avril. Ces rencontres seront précédées de jeux/matches aux cartes,
- marche à partir de mai 2024, une à deux fois par mois, selon l'engouement et la participation,
- pétanque de mai à juillet, au moins une fois par mois,
- sortie culturo-récréative : visite du musée Chaplin le mercredi 5 juin 2024. Cette visite sera suivie d'un apéritif à la salle des Combles de la Bourgeoisie,
- recherche de bénévoles seniors, séances d'information, analyse des besoins, mise en place des premières activités,
- participation à des séances inter-commissions,
- participation à la visite des nonagénaires,
- participation à la visite des Riazois résidant dans les EMS des environs.

ACTIVITÉS

DES CONSEILS GÉNÉRAL ET COMMUNAL

Conseil communal

1. Composition

Au cours de l'année 2023, une mutation a été enregistrée.

Démission

- Monsieur Antonin Charrière a démissionné avec effet au 8 octobre 2023, en raison de son changement de commune de domicile.

Élection

- Monsieur Louis Pittet, deuxième des viennent-ensuite de la liste Entente communale, a été élu pour succéder à Monsieur Antonin Charrière. Il a été assermenté le 9 octobre 2023.

Nom et prénom	Fonction	Dicastères	Suppléant-e
BEAUD Catherine	Syndique	Autorités et gouvernance Bourgeoisie Finances Personnel (RH)	GUILLET Sabine
GUILLET Sabine	Vice-syndique	Eau Energie et développement durable Environnement	BOSSON Jean-Daniel
BOSSON Jean-Daniel	Conseiller communal	Agriculture et parcs communaux Bâtiments communaux Feu Forêts	FAVRE-MORAND Anne
BOSSON Sylvie	Conseillère communale	Cimetière Routes Transports et mobilité Voirie	SCHUWEY Wolfram
FAVRE-MORAND Anne	Conseillère communale	Affaires sociales Santé Ecoles et formation <i>(y compris AES & bâtiments scolaires, sportifs et culturels)</i> Sport, culture et loisirs	BOSSON Sylvie
PITTET Louis	Conseiller communal	Aménagement du territoire et urbanisme Constructions Economie et tourisme	BEAUD Catherine
SCHUWEY Wolfram	Conseiller communal	Affaires militaires et protection civile Projet ValTraLoc Sécurité publique	PITTET Louis

2. Séances

Le Conseil communal s'est réuni 46 fois en 2023.

3. Délégations

Les représentations de la Commune de Riaz aux diverses commissions, associations, etc. sont réparties comme suit :

Madame Catherine Beaud, syndique :

- Association des Communes fribourgeoises
- **Association intercommunale « Sports en Gruyère » (*membre du comité de direction*)**
- Association Régionale la Gruyère
- Gruyère Energie SA
- Société de Développement de Bulle et environs
- Conférence des syndic de la Gruyère
- Conférence des syndic de la Rive gauche
- Conférence des syndic du Centre

Madame Sabine Guillet, vice-syndique :

- **Association intercommunale pour l'épuration des eaux du bassin de la Sionge (*membre du comité de direction*)**
- Association des communes Mobul
- **EauSud SA (*membre du conseil d'administration*)**

Monsieur Jean-Daniel Bosson, conseiller communal :

- **Corporation du Triage forestier Berra - Gibloux (*membre du comité de direction*)**
- EauSud SA
- **Entreprise d'endiguement de la Sionge (*membre du comité de direction*)**
- ForêtFribourg
- ForêtGruyère
- Secours Sud fribourgeois
- Société fribourgeoise d'économie alpestre
- Syndicat d'améliorations foncières du secteur « Les Angles » - Vuadens

Madame Sylvie Bosson, conseillère communale :

- **Association de communes Mobul (*membre du comité de direction*)**
- EMS d'Humilimont
- Entente intercommunale de la Rive gauche pour les ordures ménagères
- Réseau Santé et Social de la Gruyère
- TPF SA

Madame Anne Favre-Morand, conseillère communale :

- Association des Communes de la Gruyère pour l'école du cycle d'orientation
- Association intercommunale « Sports en Gruyère »
- Association Option Gruyère
- Corporation du Triage forestier Berra - Gibloux
- **EMS d'Humilimont (*présidente du comité de direction*)**
- Entreprise d'endiguement de la Sionge
- **Fondation Duvillard (*membre du conseil de fondation*)**
- **Fondation pour les classes d'enseignement spécialisé en Gruyère (*membre du conseil de fondation*)**
- **Réseau Santé et Social de la Gruyère (*membre du comité de direction*)**
- Responsables du domaine de l'enfance et à la jeunesse (Bureau de promotion des enfants et des jeunes)

Monsieur Louis Pittet, conseiller communal :

- Association Fribourg Rando
- Association Tourisme en Gruyère
- La Gruyère Tourisme
- Organe de conduite communale
- **Société de Développement de Bulle et environs (*membre du comité de direction*)**

Monsieur Wolfram Schuwey, conseiller communal :

- Association intercommunale pour l'épuration des eaux du bassin de la Sionge
- Commission d'évaluation des offres pour le projet ValTraLoc
- **Organe de conduite communale (*membre du conseil intercommunal*)**
- Stop Violence en Gruyère