

RAPPORT DE GESTION

2022



TABLE DES MATIERES

FOCUS 2022	3
Population.....	3
Personnel communal.....	8
Dossiers techniques	10
 COMPTES 2022	 13
Rapport.....	13
Bilan.....	19
Comptes de résultats et d'investissements.....	24
 ACTIVITÉS DES CONSEILS GÉNÉRAL ET COMMUNAL.....	 62
Conseil général.....	62
Conseil communal	69

FOCUS 2022

Population

1. Tâches liées à la réception

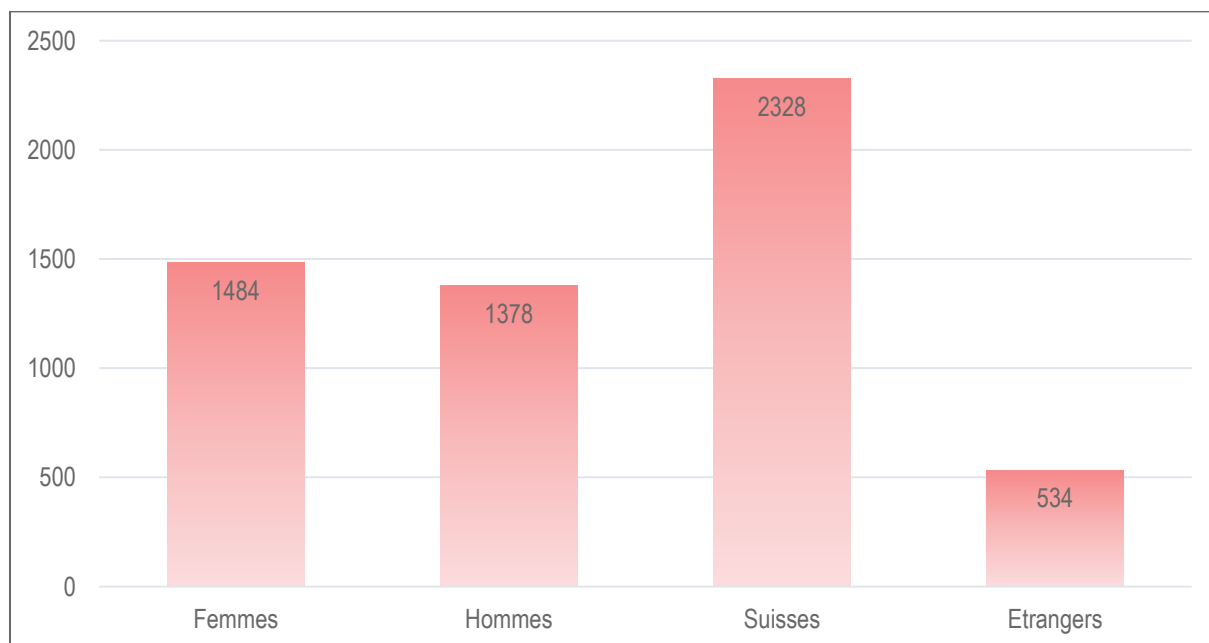
La réceptionniste a pour mission de recevoir, identifier et transmettre les appels téléphoniques. Elle accueille les visiteurs, les renseigne et les oriente dans les divers services de l'administration. Elle s'occupe également de :

- la vente des cartes journalières CFF. En 2022, 1077 cartes ont été vendues (1030 cartes à CHF 44.00 et 47 cartes à CHF 25.00). Si les citoyens et citoyennes téléphonent la veille une demi-heure avant la fermeture ou le jour même, la Commune de Riaz vend la carte journalière au prix sacrifié de CHF 25.00 l'unité.
- l'établissement de cartes d'identité. En 2022, 69 cartes ont été commandées.

2. Population totale au 31 décembre 2022

A la fin de l'année 2022, la Commune de Riaz comptait 2'862 habitants. Dans le détail :

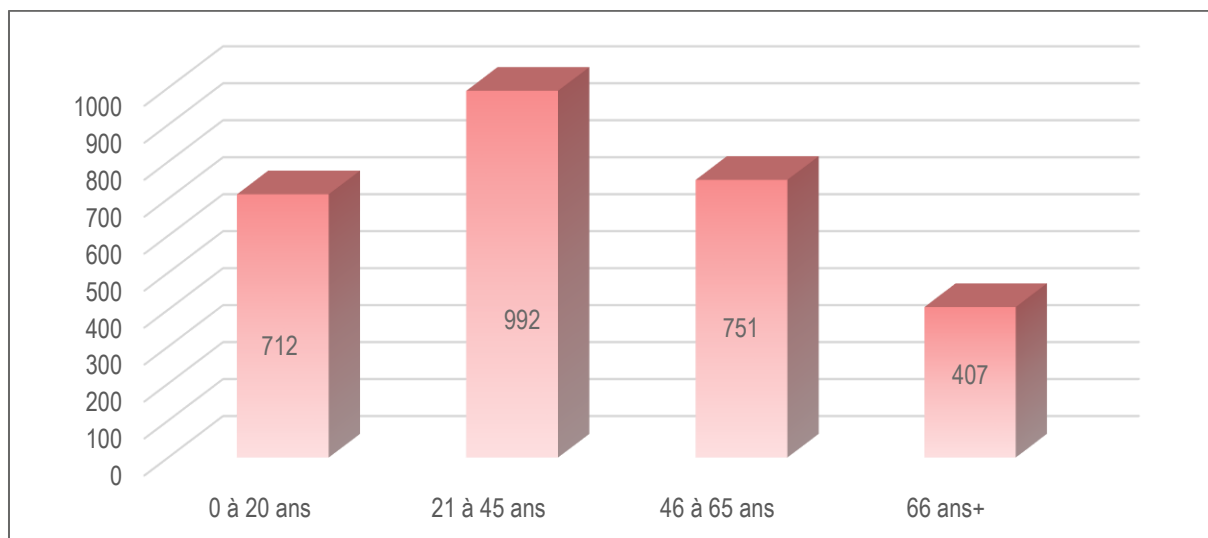
- 1'484 femmes, soit 51.85% de la population
- 1'378 hommes, soit 48.15% de la population
- 2'328 Suisses, soit 81.34% de la population
- 534 étrangers, 18.66 % de la population



3. Pyramide des âges

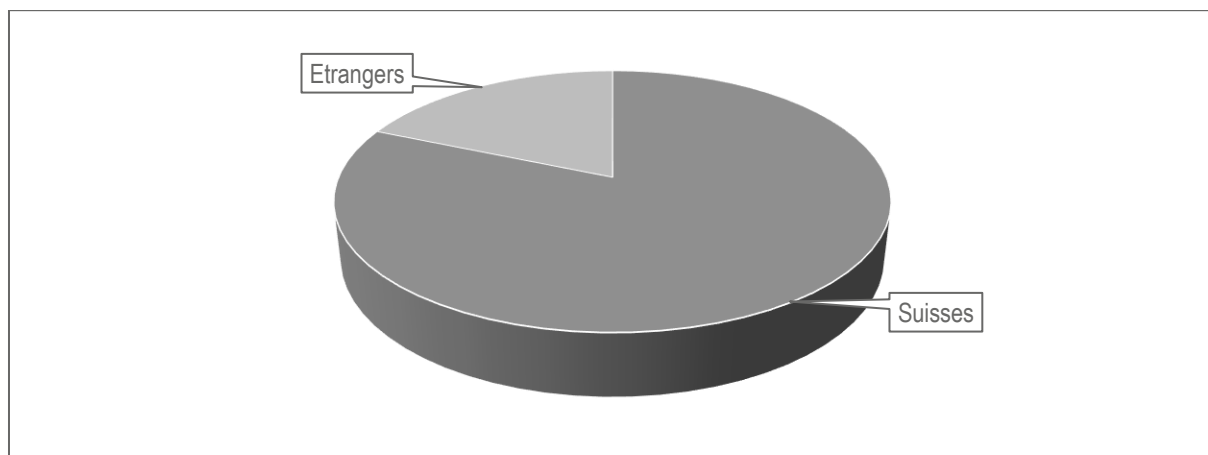
La pyramide des âges est la suivante :

- 712 personnes de 0 à 20 ans, soit 24.88 % de la population
- 992 personnes de 21 à 45 ans, soit 34.66% de la population
- 751 personnes de 46 à 65 ans, soit 26.24% de la population
- 407 personnes de 66 ans et plus, soit 14.22 % de la population



4. Pays de provenance

Dans la Commune, il y a 40 nationalités correspondant à 534 personnes étrangères. Cela représente 18.65 % de la population totale.



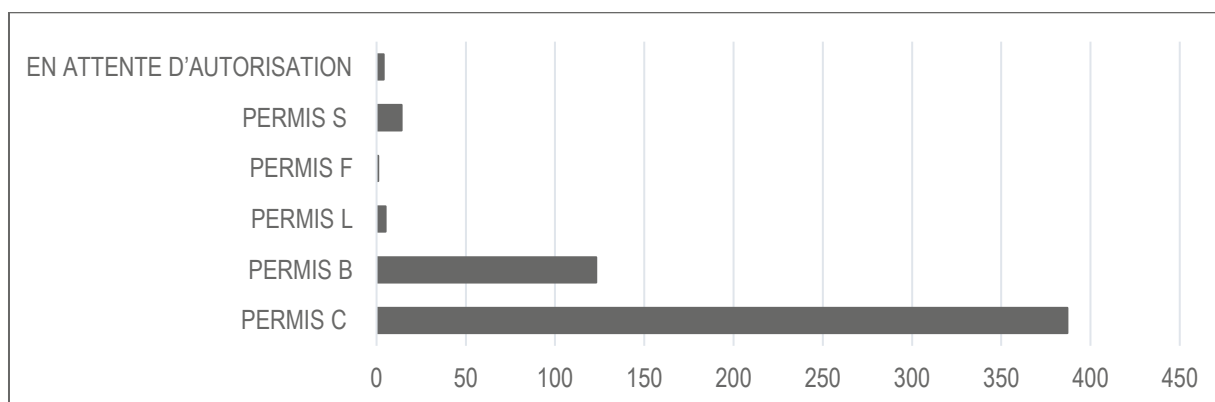
Les principales communautés étrangères sont :

- Portugal ;
- France ;
- Kosovo.

5. Autorisations de séjour

Sur le nombre total de permis de séjour :

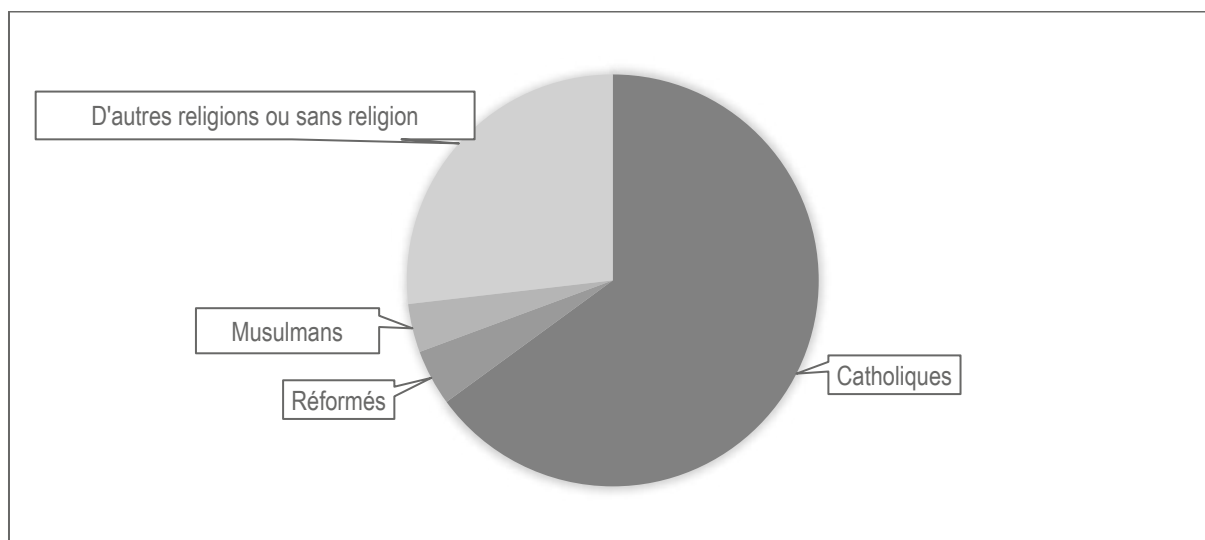
- 387 ont le permis C (établissement) ;
- 123 le permis B (annuel) ;
- 5 le permis L (courte durée) ;
- 1 le permis F (requérant d'asile ou admis provisoirement) ;
- 14 permis S (personne à protéger) ;
- 4 sont en attente d'autorisation.



6. Religions

Les religions représentées au sein de la population sont les suivantes :

- 1'859 = 64.96 % catholiques ;
- 126 = 4.40 % réformés ;
- 109 = 3.80 % musulmans ;
- 768 = 26.84 % d'autres religions ou sans religion.



7. Registre civique

À la fin de l'année 2022, 1'854 Suisses et 322 étrangers (permis C) pouvaient voter. Nous avons également enregistré 31 Suisses de l'étranger (votant de l'étranger).

Le contrôle de l'habitant a procédé au contrôle de 556 signatures pour 21 initiatives et référendums (534 valables et 22 non-valables).

8. Statistiques de l'état civil

Pendant l'année 2022, la Commune a enregistré :

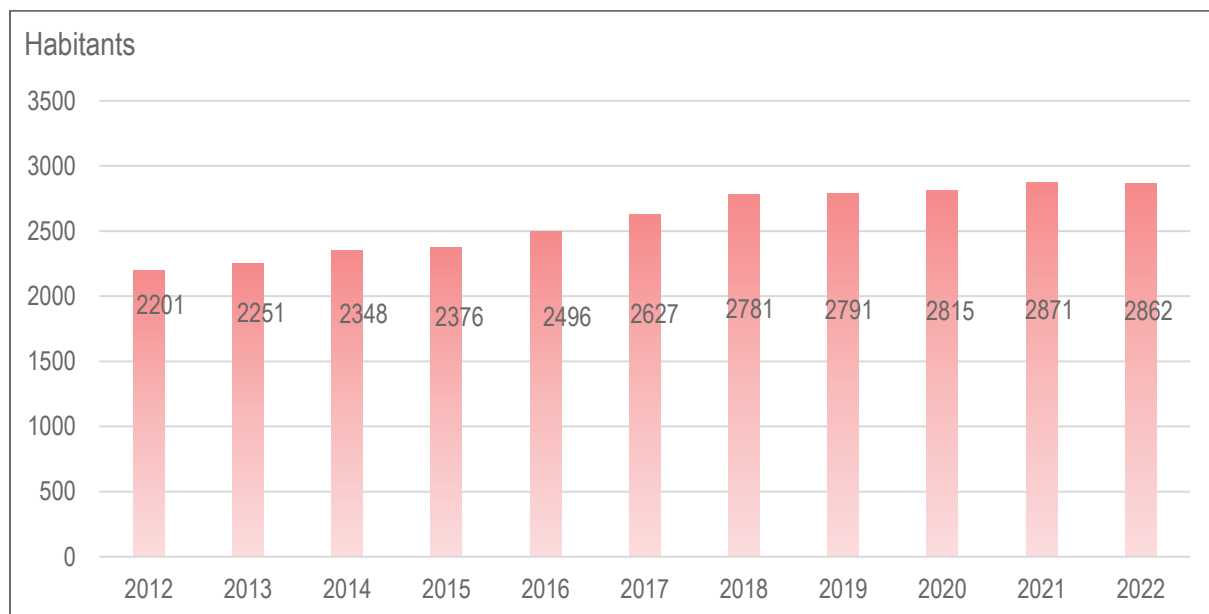
Naissances	23
Mariages	12
Partenariat enregistré	1
Partenariat dissous	0
Divorces	11
Décès	18
Naturalisations	6
Majorités	30
Changement de sexe	0

9. Statistiques arrivées/départs

Pendant l'année 2022, la Commune a enregistré :

Arrivées de nationalité suisse	125
Arrivées de nationalité étrangère	88
Départs de nationalité suisse	147
Départs de nationalité étrangère	89

10. Évolution de la population totale établie de 2012 à 2022



11. Tenue à jour de la base de données AMICUS

La Commune gère le dossier AMICUS qui enregistre les nouveaux détenteurs de chiens et les décès des animaux. Au 31 décembre 2022 : 192 chiens étaient inscrits.

FOCUS 2022

Personnel communal

1. Effectif du personnel de la Commune au 31 décembre 2022

Administration (secrétariat, contrôle de l'habitant, agence AVS, seniors, intégration, naturalisations, RH, caisse de pensions, archives, communication)	2 pleins-temps 2 temps partiels (1.12 EPT) 1 apprenti
Finances	1 plein-temps 1 temps partiel (0.60 EPT)
Technique	2 temps partiels (1.40 EPT)
Voirie	3 pleins-temps 1 temps partiel (0.20 EPT)
Conciergerie	2 pleins-temps 3 temps partiels (1.60 EPT)
Administration scolaire	1 temps partiel (0.10 EPT)
Surveillance des devoirs	5 temps partiels
Accueil extrascolaire	1 plein-temps 6 temps partiels
Education routière	12 temps partiels
Surveillance de la déchetterie	5 temps partiels

2. Mutations intervenues durant l'année 2022

Les arrivées :

Administration (secrétariat, contrôle de l'habitant, agence AVS, seniors, intégration, naturalisations, RH, caisse de pensions, archives, communication)	Gilles Liard, assistant administratif
Conciergerie	Grégory Oberson, agent d'exploitation Amélie Rouiller, responsable de conciergerie

Surveillance des devoirs	Celia Barmettler, surveillante des devoirs Flora Pythoud, surveillante des devoirs Melissa Barmettler, surveillante des devoirs Maé Favre, surveillante des devoirs Patrick Andrade Ramos, surveillant des devoirs
--------------------------	--

Accueil extrascolaire	Jacqueline Tornare, animatrice auxiliaire Chantal Vallélian, animatrice auxiliaire
-----------------------	---

Education routière	Isabelle Baudevin, coach en éducation routière
--------------------	--

Les départs :

Administration (secrétariat, contrôle de l'habitant, agence AVS, seniors, intégration, naturalisations, RH, caisse de pensions, archives, communication)	Hugo Delabays, employé d'administration
---	---

Conciergerie	Olivier Cavuscens, responsable de la conciergerie
--------------	---

Surveillance des devoirs	Marie-Josée Delabays, surveillante des devoirs Line Favre, surveillante des devoirs Vincent Garrido, surveillant des devoirs Latief Robinson, surveillant des devoirs
--------------------------	--

Accueil extrascolaire	Denise Asani, animatrice auxiliaire
-----------------------	-------------------------------------

Les départs à la retraite :

Voirie	Jean-Marie Bosson, auxiliaire voirie
--------	--------------------------------------

Conciergerie	Philippe Savary, responsable de la conciergerie Monique Savary, aide-concierge
--------------	---

FOCUS 2022

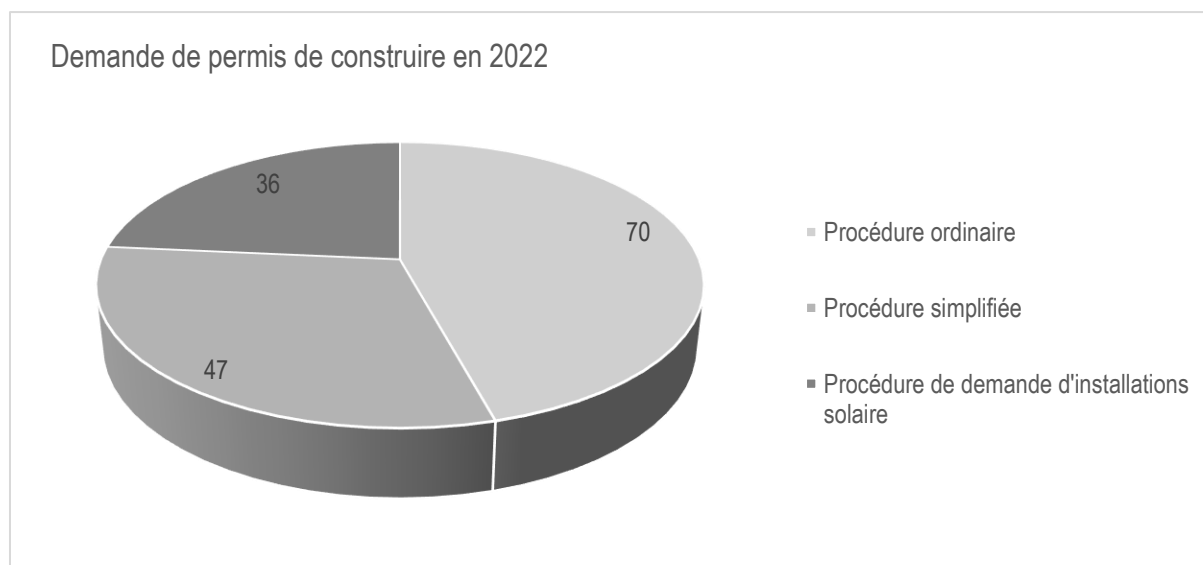
Dossiers techniques

1. Police des constructions

Durant l'année 2022, le service technique de la Commune de Riaz a traité 153 demandes de permis de construire sous les procédures ordinaire, simplifiée, préalable et de demande d'installations solaires.

Dans le détail :

- 70 dossiers ont suivi la procédure ordinaire pour l'obtention d'un permis cantonal ;
- 47 dossiers ont suivi la procédure simplifiée pour l'obtention d'un permis communal ;
- 0 dossier a suivi la procédure de demande préalable ;
- 36 dossiers de demande d'installations solaires.



Ci-après, une liste sur la diversité des dossiers de constructions traités :

- Construction de maison/villa
- Construction d'immeuble
- Construction de bâtiment d'exploitation
- Agrandissement d'habitation
- Assainissement énergétique
- Assainissement du système de chauffage
- Changement d'affectation
- Transformation intérieure
- Installation de cabanons de jardin
- Installation de palissades
- Installation de velux
- Installation de containers

- Installation de piscines
- Construction de pergolas
- Construction de couverts à voiture
- Construction de murs de soutènement
- Aménagement d'un parc public
- Extension du chauffage à distance (CAD)
- Démolition

2. Projets communaux de l'année 2022

Dicastères de l'eau et de l'environnement :

Projets	Etat au 31 décembre 2022
Site pollué - Epessous	Rapport d'investigation en cours
Remise à ciel ouvert - Ruisseau Etre	Préparation dossier de mise à l'enquête
Mise en séparatif - St-Michel	Terminé en 2022
Mise en séparatif - Perrausa / Roulema	Avant-projet
Label cité énergie	Labellisation en 2022
Mise à jour du plan communal de l'énergie	Terminé en 2022
Elaboration du règlement de subventions communales	Transmis à la Direction du développement territorial, des infrastructures, de la mobilité et de l'environnement et au Service des communes

Dicastère des routes :

Projets	Etat au 31 décembre 2022
Valtraloc_Lot 1	Avant-projet
Valtraloc_Lot 2	Avant-projet
Valtraloc_Lot 3	Avant-projet
Valtraloc_Lot 4a	Dossier à la Direction du développement territorial, des infrastructures, de la mobilité et de l'environnement
Valtraloc_Lot 4b	Avant-projet
Valtraloc_Lot 5	Avant-projet
Rues Michel-Corpataux / Temple-Romain	Dossier à la Direction du développement territorial, des infrastructures, de la mobilité et de l'environnement
Réfection AF Route de Champ-Jordan	Terminé en 2022

Réfection AF_Chemin des Collonges	Terminé en 2022
Réfection Ruelle du Châtelet	Négociation avec les propriétaires
Moloks Perrausa	Mise à l'enquête en cours
Moloks Temple-Romain	En suspens
Sentier de l'Ondine	Avant-projet / Négociation avec les propriétaires
Sentier des écoliers	Projet en analyse auprès du Bureau de Prévention des Accidents
Zone 30 km/h Saletta	Adaptation de l'avant-projet / Intégration des infrastructures souterraines / Chiffrage en cours
Zone 30 km/h Route des Monts	Expertise en cours
Zone 30 km/h Route de la Sionge secteur Nord	Avant-projet
Zone 30 km/h Route de la Sionge secteur Sud	Avant-projet
Zone 20 km/h Impasse	Projet abandonné

Dicastère des bâtiments communaux :

Projets	Etat au 31 décembre 2022
Chalet-Neuf - Agrandissement, création d'un local technique et ajout d'une terrasse couverte	Mise à l'enquête en cours
Chalet de Neyruz - Rénovation extérieure	Terminé en 2022
Gruyère 56 - Rénovation intérieure et raccordement au chauffage à distance	Préparation du dossier de mise à l'enquête
Gruyère 60 - Rénovation intérieure	Appel d'offres
Hubert-Charles 12 - Rénovation intérieure	Terminé en 2022
Monts 6 - Démolition	Terminé en 2022
Monts 6 - Parc public	Préparation du dossier de mise à l'enquête

Dicastère de l'aménagement du territoire :

Projets	Etat au 31 décembre 2022
Adaptation du Plan d'aménagement local et mise à jour du Règlement communal d'urbanisme	Formation d'un groupe de travail
Lotissement de Champy-Sud	Coordination avec le promoteur et préparation de la mise à l'enquête

COMPTES 2022

Rapport

1. Préambule

L'année 2022 marque le premier exercice comptable sous le régime MCH2. En raison de ce changement, la comparaison avec les comptes 2021 n'est malheureusement pas possible.

Une partie des changements importants imposés par MCH2 a été mise en application pour l'établissement du budget 2022. La suite de cette réforme appliquée au bouclage des comptes 2022 comprend, entre autres, les points suivants :

- Réévaluation au bilan du patrimoine financier ;
- Réévaluation au bilan du patrimoine administratif (retraitement de tous les investissements depuis les 20 dernières années avec calcul des amortissements rétroactif, selon les nouveaux taux MCH2) ;
- Création au bilan de réserves de réévaluation (dissoutes linéairement sur 10 ans).
-

Le Conseil communal a le plaisir de vous annoncer que les comptes de résultats 2022 présentent un bénéfice de **CHF 826'051.41**, tandis que le budget prévoyait une perte de **CHF 198'710.00**.

Cette situation s'explique pour les raisons principales suivantes :

1. Les impôts réguliers des personnes physiques et morales (+ CHF 619'429.15) ;
2. Les impôts sur les gains immobiliers & plus-values et sur les mutations (+ CHF 179'438.95) ;
3. Une gestion très stricte des charges de résultats ;
4. Des économies sur certaines dépenses budgétisées, mais non réalisées.

Cependant, il y a lieu de nuancer ce résultat et d'analyser plus en détail la principale source de revenu que sont les impôts réguliers des personnes physiques et morales.

Les recettes fiscales pour l'année 2022 sont inférieures de CHF 343'497.43 (- 5,09%) par rapport aux montants budgétisés. Ce montant est compensé par les recettes perçues pour les années précédentes, soit CHF 962'926.58. Les estimations d'impôts 2022 ayant été faites de manière plus précise pour les comptes 2022, nous pouvons déjà affirmer que l'écart avec les recettes fiscales réellement facturées sera fortement réduit lors des prochains exercices comptables.

De plus, ce bénéfice 2022 inclut le produit de la dissolution de la réserve du patrimoine administratif pour un montant de CHF 416'462.00.

Deux autres éléments extraordinaires se compensent : la dissolution de la provision pour le risque lié aux répercussions financières du projet de modification de la Caisse de Prévoyance de l'Etat de Fribourg (produit de CHF 333'154.36) et l'amortissement non planifié de l'immeuble démolé sis sur la parcelle de la Route des Monts 6 (charge de CHF 356'075.15) sont compris dans cet exercice comptable.

Enfin, les dernières décisions relatives aux investissements dans les associations régionales (EMS et Centre sportif de la Gruyère) engendreront des augmentations importantes des charges liées pour la deuxième partie de cette décennie.

2. Réévaluation des patrimoines communaux

Réévaluation du patrimoine financier (PF)

Nous avons fait appel à un professionnel de l'immobilier pour la réévaluation de la parcelle 1119 de 15'571 m² (Zone Centre). La réévaluation est de CHF 7'418'297.20. Ce terrain est activé au 31 décembre 2022 pour CHF 8'267'500.00 dans le compte 10800.00.

Le bâtiment de la Raiffeisen, sis à la Rue de Gruyère 56, est activé au 31 décembre 2022 pour CHF 670'719.20 dans le compte 10810.00. Une nouvelle réévaluation sera établie dès que les travaux de transformation intérieure auront été réalisés.

Réévaluation du patrimoine administratif (PA)

La réévaluation du patrimoine administratif sur la base des investissements des vingt dernières années et des amortissements rétroactifs ont fait ressortir les montants suivants :

Réserve liée au retraitement du patrimoine administratif compte 29500.00	CHF 3'760'923.52
Réévaluation titres - compte 29500.00 (Gruyère Energie SA, EauSud SA, Saidef SA, Banque Raiffeisen Moléson SA)	CHF 403'697.00
Total réévaluation PA	CHF 4'164'620.52
Dissolution de la réserve du PA sur 10 ans	CHF - 416'462.00
Solde compte 29500.00 au 31.12.2022	CHF 3'748'158.52

Selon la directive 13 émise par le Service des communes au printemps 2022, les réserves concernant l'approvisionnement en eau, le traitement des eaux usées et la gestion des déchets ne doivent pas être dissoutes dans les 10 ans, mais transférées au financement spécial pour le maintien de la valeur. Cette dérogation se justifie par le fait que les tâches environnementales sont autofinancées par des taxes qui leur sont dédiées spécifiquement. Ci-après, la répartition de ces réserves :

Réévaluation PA Approvisionnement en eau	compte 29001.00	CHF 1'216'273.12
Réévaluation PA Traitement des eaux	compte 29002.00	CHF 1'817'234.16
Réévaluation PA Gestion des déchets	compte 29003.01	CHF 153'217.83

L'actif concernant l'achat et la transformation de l'immeuble sis à la Route des Monts 6 (CHF 556'075.15) a été comptabilisé de la manière suivante :

Terrain :	CHF 200'000.00	Activé dans le compte 14000.00
Immeuble démoli :	CHF 356'075.15	Amorti par le compte 3420.3301.04 (amort. non planifié)

3. Comptes de résultats

Les charges courantes ont été strictement maîtrisées.

Quelques positions dérogent à l'article 9 du Règlement des finances (RFIN), soit un dépassement du budget de plus de 20% et inférieur à CHF 50'000.00. Conformément à l'alinéa 4 de l'article 9 du RFIN, les crédits supplémentaires de minime importance inférieurs à CHF 2'000.00 n'ont pas été listés.

Vous trouvez, ci-après, les explications y relatives.

Comptes	Désignations/Commentaires	Budget 2022	Comptes 2022	Différence	Pourcentage
0110.3132.00	HONORAIRES ORGANE DE RÉVISION Compléments d'honoraires pour des demandes spécifiques relatives au passage à MCH2	6 000.00	8 077.50	2 077.50	35%
0120.3199.01	FRAIS RÉCEPTION DE VINCENT BOSSON 2022 Frais de réception de Monsieur le Préfet Vincent Bosson - Montant non budgétisé	-	10 071.45	10 071.45	100%
0220.3052.00	COTISATIONS PATRONALES À LA CAISSE DE PENSION Différence due au remplacement de l'assistant administratif	29 000.00	37 428.85	8 428.85	29%
0220.3130.02	FRAIS ADMINISTRATIFS Augmentation des affranchissements et envois en raison de la reprise des activités/manifestations post-Covid	19 500.00	24 197.40	4 697.40	24%
0220.3132.00	HONORAIRES EXTERNES Honoraires avocats Dossier Champy	10 000.00	34 607.85	24 607.85	246%
0220.3134.00	ASSURANCES CHOSES ET RC Nouveau contrat d'assurances All Risk + Cyber	10 130.00	12 361.50	2 231.50	22%
2170.3120.01	TAXE ÉPURATION DES EAUX Différence due au nouveau règlement communal entré en vigueur au 1.1.2022	1 000.00	4 515.90	3 515.90	352%
2170.3134.00	ASSURANCES CHOSES ET RC Nouveau contrat d'assurance All Risk + complément pour nouveau bâtiment Monts 4	11 600.00	25 737.00	14 137.00	122%
6150.3134.01	ASSURANCES CHOSES ET RC Nouveau contrat d'assurance All Risk	7 500.00	11 312.25	3 812.25	51%

6150.3144.00	ENTRETIEN DES BÂTIMENTS Bâtiment voirie : remise aux normes après le contrôle périodique électrique	1 000.00	5 677.40	4 677.40	468%
6150.3144.01	ENTRETIEN ÉCLAIRAGE PUBLIC Réparation totale des lampadaires suite à la grêle de 2021, en accord avec COFin	41 500.00	87 613.20	46 113.20	111%
7301.3101.00	ACHAT DE MATÉRIEL Achat de poubelles - Montant non budgétisé	2 000.00	4 352.25	2 352.25	118%
7301.3181.01	DISSOLUTION PROVISION TAXES Correction d'écritures relatives à des taxes comptabilisées par erreur à l'actif depuis plusieurs années dans le compte 10110.08	-	26 347.30	26 347.30	100%
7690.3100.00	FOURNITURES DIVERSES Achat d'un vélo électrique pour les déplacements des divers services communaux	-	2 910.00	2 910.00	100%

Ci-après, quelques commentaires relatifs à des positions avec un écart budgétaire significatif, mais hors art. 9 du RFIN.

Comptes	Désignation/Commentaire	Budget 2022	Compte 2022	Différence
0110.3000.00	JETONS DE PRÉSENCES, AUTORITÉS ET COMMISSION Seules 3 séances du Conseil général se sont déroulées en 2022 au lieu de 4	19'250.00	12'572.50	- 6'677.50
0110.3000.01	RÉMUNÉRATION DES SCRUTATEURS Une journée de votations fédérales a été annulée	5'200.00	2'962.50	-2'237.50
0210.3130.00	FRAIS DE RAPPELS ET DE POURSUITES Grâce au suivi très strict du contentieux, diminution des frais de procédure.	25'000.00	14'534.95	-10'465.05
0220.3118.00	INFORMATIQUE LOGICIELS / LICENCES Après analyse, la mise en place d'un programme Fournisseurs / GED a été abandonnée car il n'amenait pas une plus-value importante dans la gestion comptable. Montant budgétisé : CHF 29'000.00	52'400.00	21'532.60	-30'867.40
0220.4240.00	VENTES DE MATÉRIEL (PHOTOCOPIES, ETC.) Remboursement des frais de photocopies pour le dossier Champy.	800.00	4'984.45	4'184.45
0220.4260.00	REMBOURSEMENTS DE TIERS ET D'ASSURANCES Remboursement des frais d'avocat et de procédure pour le dossier Champy en compensation des frais comptabilisés dans le compte 0220.3132.00	2'800.00	38'030.60	35'230.60

0291.3142.00	FRAIS D'ENTRETIEN DES OUVRAGES Les travaux sur les captages et les drainages ont pu être réalisés pour le service de la voirie, d'où l'économie par rapport au budget	22'000.00	11'299.70	-10'700.30
2120.3171.01	CAMP SCOLAIRE Le camp de ski n'a pas eu lieu, reporté en 2023. Uniquement des journées de ski se sont déroulées ainsi que le camp vert	76'480.00	53'074.80	-23'405.20
2170.3010.09	REMBOURSEMENT DE SALAIRES DU PERSONNEL PAR LES ASSURANCES Indemnités journalières SUVA encaissées après l'accident non professionnel d'un collaborateur	-	32'419.20	32'419.20
2170.4472.01	PRODUITS DES LOCATIONS MONTS 14 Moins de lotos organisés en raison de la pandémie et après l'entrée en vigueur de la nouvelle loi cantonale sur les jeux d'argent	50'000.00	15'608.75	-34'391.25
2180.3110.00	MACHINES & MOBILIER Faisant partie de la construction de l'école, les étagères pour l'AES seront prises dans le crédit d'investissement y relatif	23'800.00	-	-23'800.00
3290.3636.01	DONS POUR MANIFESTATIONS SPÉCIALES La subvention pour la nouvelle association (four à pain) n'a pas été versée. Elle a été reportée au budget 2023	14'800.00	2'452.00	-12'348.00
3420.3140.00	AMÉNAGEMENT ET ENTRETIEN Sentier pédestre St-Michel, mise à l'enquête et réalisation (CHF 25'000.00) : projet pas réalisé	30'500.00	1'284.10	-29'215.90
6150.3130.00	HONORAIRES ET PRESTATIONS DE SERVICE L'étude pour les impasses Z20 a été abandonnée après le préavis négatif du Service des ponts et chaussées (courrier du 5.10.2022). Les autres études (Z30 Rte des Monts, Z30 Rte de La Sionge, réduction vitesse Rte de la Sionge secteur sud) seront finalisées en 2023	64'600.00	41'953.08	-22'646.92
6150.3130.01	PRESTATIONS TIERS TRAVAUX DIVERS En raison des faibles chutes de neige, les prestations de déneigement ont été fortement réduites	17'500.00	5'815.80	-11'684.20
6150.3141.02	ENTRETIEN DES ROUTES Le crédit d'étude pour la Ruelle du Châtelet (CHF 18'500.00) a été reporté au budget 2023	48'700.00	24'188.65	-24'511.35
6150.4260.01	FACTURATION DE SERVICES À DES TIERS Changement du mode de facturation des contrats de déneigement. Facturation à l'avance et non en fin de saison. L'hiver 2022-2023 y est inclus	15'000.00	29'833.95	-14'833.95

7101.3130.01	ÉTABLISSEMENT CADASTRE DES CANALISATIONS Le logiciel pour le cadastre souterrain n'a pas été acquis (CHF 10'000.00)	15'000.00	682.10	-14'317.90
7301.3130.00	HONORAIRES ET PRESTATIONS DE SERVICE Diminution du volume des déchets ramassés par Niquille SA	281'000.00	228'118.50	-52'881.50
7301.4240.01	TAXE POUBELLE (TAXE AU SAC) Diminution de la vente de sacs - Montant budgétisé un peu trop élevé	140'000.00	88'848.10	-51'151.90
7900.3130.00	HONORAIRES ET PRESTATIONS DE SERVICES Honoraires des intervenants externes moins importants que le budget. Report de la révision du RCU en 2023 (CHF 5'000.00)	70'750.00	49'468.05	-21'281.95
9900.3611.00	PROV CAISSE DE PENSION ÉTAT FRIBOURG Le solde de la provision de CHF 520'000 constituée au 31.12.2018 pour le risque lié aux répercussions financières du projet de modification de la Caisse de prévoyance de l'Etat de Fribourg selon les informations et estimations financières reçues par l'Association des Communes fribourgeoises a été dissout par un montant de CHF 333'154.36. Le montant à charge de la Commune a été de CHF 186'845.64	-	333'154.36	333'154.36

La comptabilité du Conseil des Parents a été intégrée aux comptes communaux sous la fonction **2191**.

4. Compte des investissements

Les comptes des investissements 2022 bouclent avec un excédent de dépenses de **CHF 466'932.24**.

Les principaux investissements 2022 ont concerné :

- la réorganisation des archives communales : CHF 72'357.07 (pas terminée)
- les travaux de réfection du bâtiment des sociétés : CHF 55'303.20 (- 21% par rapport au budget voté)
- la réfection de la Route de Champ-Jordan : CHF 114'711.30 (en cours de boucllement – subventions à recevoir)
- la réfection du Chemin des Collonges : CHF 141'124.40 (en cours de boucllement – subventions à recevoir)
- le collecteur St-Michel : CHF 111'305.05 (dépenses CHF 149'039.50 – recettes CHF 37'734.45) (- 46% par rapport au budget voté)
- le solde final du collecteur EC + EU Aigle-Noir / Entre Deux-Chemins : CHF 95'089.80

Les investissements non réalisés sont reportés sur les années futures et sont suivis par le biais de la planification du service technique.

COMPTES 2022

Bilan

BILAN

Comptes	Désignation	Bilan au 31.12.2022
1	ACTIF	42'892'424.63
10	PATRIMOINE FINANCIER (PF)	13'673'319.54
100	DISPONIBILITÉS ET PLACEMENTS À COURT TERME	1'936'512.02
1000	CAISSE	5'396.40
10000.00	CAISSE PRINCIPALE	5'396.40
1001	POSTE	159'370.41
10010.00	POSTFINANCE	159'370.41
1002	BANQUE	1'771'745.21
10020.00	BCF COMPTE-COURANT IMPOT	409'558.85
10020.01	BCF COMPTE-COURANT	1'331'034.55
10020.02	RAIFFEISEN COMPTE-COURANT	21'975.45
10020.04	RAIFFEISEN C/C CONSEIL DES PARENTS	9'176.36
101	CRÉANCES	- 4'644'468.74
1010	CRÉANCES RÉSULTANT DE LIVRAISONS DE PRESTATION ENVERS DES TIERS	704'269.88
10100.00	DÉBITEURS	702'116.72
10100.99	DUCROIRE	- 5'000.00
10101.00	CRÉANCES RÉSULTANT DE L'IMPÔT ANTICIPÉ	7'153.16
1011	CRÉANCES AVEC TIERS	26'193.85
10110.05	COMPTE-COURANT AFC / TVA	25'129.25
10111.00	CREANCIERS LPP	1'064.60
1012	CRÉANCES FISCALES	- 5'360'259.72
10120.18	DÉBITEURS IMPÔTS 2018	668.85
10120.19	DÉBITEURS IMPÔTS 2019	27'866.10
10120.20	DÉBITEURS IMPÔTS 2020	105'613.65
10120.21	DÉBITEURS IMPÔTS 2021	- 486'676.57
10120.22	DÉBITEURS IMPÔTS 2022	- 4'822'731.75
10120.99	DUCROIRE IMPÔTS	- 185'000.00
1015	COMPTES COURANTS INTERNES	- 14'672.75
10154.02	OPERATIONS	- 14'672.75
104	ACTIFS DE RÉGULARISATION	7'442'857.06
1040	CHARGES DE PERSONNEL (NATURE 30)	252.35
10400.00	RÉGULARISATION CHARGES PERSONNEL	252.35
1041	CHARGES DE BIENS, SERVICES ET AUTRES CHARGES D'EXPLOITATION	138'740.71
10410.00	RÉGULARISATION CHARGES DE BIENS, SERVICES ET AUTRES CHARGES	138'740.71
1042	IMPÔTS (NATURE 40)	7'303'864.00
10420.00	RÉGULARISATION IMPÔTS COMMUNAUX	7'244'864.00
10421.00	RÉGULARISATION IMPÔTS PAROISSIAUX	59'000.00
107	PLACEMENTS FINANCIERS À LONG TERME	200.00
1070	ACTIONS ET PARTS SOCIALES	200.00
10700.00	BANQUE RAIFFEISEN MOLÉSON, PART SOCIALE	200.00
108	IMMOBILISATIONS CORPORELLES PF	8'938'219.20
1080	TERRAINS PF	8'267'500.00
10800.00	EQUIPEMENT TERRAIN ZONE CENTRE	8'267'500.00
1081	BÂTIMENTS PF	670'719.20
10810.00	BAT RAIFFEISEN RUE GRUYERE 56	670'719.20

Comptes	Désignation	Bilan au 31.12.2022
14	PATRIMOINE ADMINISTRATIF (PA)	29'219'105.09
140	IMMOBILISATIONS CORPORELLES PA	28'797'382.55
1400	TERRAINS PA	262'134.30
14000.00	TERRAINS PA	262'134.30
1401	ROUTES ET VOIES DE COMMUNICATIONS PA	4'891'786.30
14010.00	ROUTES	4'542'587.33
14010.01	INST. ROUTIERES + ECLAIRAGE PUBLIC	2'408'893.35
14010.02	ROUTES FORESTIERES ET CH. PEDESTRES	156'629.00
14010.99	AMORTISSEMENT	- 2'216'323.38
1402	AMENAGEMENT COURS EAU PA	401'636.53
14020.00	ENDIGUEMENTS	635'767.45
14020.99	AMORTISSEMENTS	- 234'130.92
1403	AUTRES OUVRAGES DE GÉNIE CIVIL PA	12'329'202.45
14030.00	CIMETIERE	15'384.85
14030.01	OUVRAGE ANTI-BRUIT	1'601'294.45
14030.02	PARKING COMPLEXE SCOLAIRE	27'887.00
14030.03	PARKING COMPLEXE SPORTIF	260'356.60
14030.99	AMORTISSEMENTS CUMULÉS COMPTE GÉNÉRAL	- 591'409.20
14031.00	APPROVISIONNEMENT EN EAU	3'139'997.45
14031.99	AMORTISSEMENTS CUMULÉS APPROVISIONNEMENT EN EAU	- 347'653.49
14032.00	TRAITEMENT DES EAUX USEES	8'883'331.65
14032.99	AMORTISSEMENTS CUMULÉS TRAITEMENT DES EAUX USÉES	- 803'960.92
14033.00	DECHETTERIE + PLACE COLLECTE DECHETS	258'494.15
14033.99	AMORTISSEMENTS CUMULÉS GESTION DES DÉCHETS	- 114'520.09
1404	BÂTIMENT PA	10'561'535.43
14040.00	BÂTIMENT PA	498'732.95
14040.10	BATIMENTS SCOLAIRES	9'940'921.32
14040.20	BATIMENT HALLE POLYVALENTE	332'912.40
14040.30	BATIMENT EDILITAIRE	925'019.60
14040.40	BATIMENT DES SOCIETES (HUBERT-CHARLES 12)	75'548.00
14040.99	AMORTISSEMENTS CUMULÉS BÂTIMENTS PA	- 1'215'579.99
14050.50	CHALET NEUF	3'981.15
1406	BIENS MEUBLES PA	351'087.54
14060.00	EDILITE BIEN MEUBLES	277'861.54
14060.01	INFORMATIQUES SCOLAIRES	261'627.50
14060.04	REORGANISATION ARCHIVES COMMUNALES	72'357.07
14060.99	AMORTISSEMENTS CUMULÉS BIENS MEUBLES PA	- 260'758.57
142	IMMOBILISATIONS INCORPORELLES PA	18'222.54
1429	AUTRES IMMOBILISATIONS INCORPORELLES PA	18'222.54
14290.00	PAL	81'736.35
14290.99	AMORTISSEMENTS CUMULES	- 63'513.81
145	PARTICIPATIONS, CAPITAL SOCIAL PA	403'500.00
1454	PARTICIPATIONS AUX ENTREPRISES PUBLIQUES	403'500.00
14540.00	GRUYÈRE ENERGIE SA, ACTIONS	340'560.00
14540.01	EAUSUD SA, ACTIONS	860.00
14540.02	SAIDF SA, ACTIONS	62'080.00

Comptes	Désignation	Bilan au 31.12.2022
2	PASSIF	- 42'074'990.57
20	CAPITAUX DE TIERS	- 21'450'832.42
200	Engagements courants	- 1'334'451.06
2000	ENGAGEMENTS COURANT PROVENANT DE LIVRAISONS ET DE PRESTATIONS	- 742'863.23
20000.00	CRÉANCIERS	- 742'068.23
20001.04	CREANCIERS AF	- 795.00
2001	COMPTES COURANTS AVEC TIERS	- 530'405.13
20010.01	COMPTE COURANT ETAT	- 301'727.18
20010.02	COMPTE COURANT PAROISSE	- 224'926.00
20010.04	COMPTE COURANT BOURGEOISIE	- 3'751.95
2006	DÉPÔTS ET CAUTIONS	- 61'182.70
20060.00	CARTES CONTRÔLES DES CONSTRUCTIONS	- 49'700.00
20060.01	DÉPÔT CLÉS BÂTIMENTS COMMUNAUX	- 8'492.70
20060.02	LOYERS GARANTIE BÂT. LOCATIF GRUYÈRE 60	- 2'990.00
204	PASSIFS DE REGULARISATION	- 299'034.70
2041	CHARGES DE BIENS, SERVICES ET AUTRES CHARGES D'EXPLOITATION	- 299'034.70
20410.00	RÉGULARISATION CHARGES DE BIENS, SERVICES ET AUTRES CHARGES	- 299'034.70
206	ENGAGEMENTS FINANCIERS A LONGS TERMES	- 19'777'823.66
2064	EMPRUNTS	- 16'658'500.00
20640.00	POSTFINANCE ATF	- 1'000'000.00
20640.01	POSTFINANCE ATF	- 1'500'000.00
20640.02	CRÉDIT SERVICE FORÊTS ET FAUNE 2015-2025	- 21'000.00
20640.04	RAIFFEISEN ATF	- 1'000'000.00
20640.05	POSTFINANCE ATF	- 1'000'000.00
20640.06	POSTFINANCE ATF	- 1'500'000.00
20640.07	BCF, ATF CRÉDIT DE CONSTRUCTION	- 887'500.00
20640.08	BCF, CRÉDIT DE CONSTRUCTION ÉCOLE 6'000'000.00 À 0.45%	- 5'550'000.00
20640.10	BCF, ATF	- 1'000'000.00
20640.11	BCF, ATF	- 2'300'000.00
20640.12	POSTFINANCE, ATF	- 900'000.00
2068	SUBVENTIONS D'INVESTISSEMENT	- 3'119'323.66
20680.00	SUBVENTIONS D'INVESTISSEMENT CONFEDERATION	- 101'472.53
20681.00	SUBVENTIONS D'INVESTISSEMENT CANTON	- 715'961.53
20684.00	SUBVENTIONS D'INVESTISSEMENT ENTREPRISES PUBLIQUES	- 10'144.25
20684.10	SUBVENTIONS D'INVESTISSEMENT ENTREPRISES PUBLIQUES	- 210'281.83
20687.00	SUBVENTIONS D'INVESTISSEMENT MENAGES PRIVES	- 705'318.95
20687.10	SUBVENTIONS D'INVESTISSEMENT MENAGES PRIVES	- 636'757.29
20687.20	SUBVENTIONS D'INVESTISSEMENT MENAGES PRIVES	- 1'556'821.34
209	ENGAGEMENTS ENVERS LES FINANCEMENTS SPÉCIAUX ET LES FONDS DE	- 39'523.00
2091	ENGAGEMENTS ENVERS LES FONDS DE CAPITAUX TIERS	- 39'523.00
20910.00	TAXES COMPENSATOIRES POUR LOCAUX DE LA PROTECTION CIVILE	- 39'523.00
29	CAPITAL PROPRE	- 20'624'158.15
290	FINANCEMENTS SPÉCIAUX ENREGISTRÉS SOUS CAPITAL PROPRE	- 3'519'511.29
2900	FINANCEMENTS SPÉCIAUX ENREGISTRÉS SOUS CAPITAL PROPRE	- 3'519'511.29
29001.00	FINANCEMENT SP. APPROV. EAU - MAINTIEN VALEUR	- 1'216'273.12
29001.01	FINANCEMENT SP. APPROV. EAU - EQUILIBRE COMPTE	- 169'692.12
29002.00	FINANCEMENT SP. TRAIT. EAUX USEES - MAINTIEN VALEUR	- 1'817'234.16

Comptes	Désignation	Bilan au 31.12.2022
29002.01	FINANCEMENT SP. TRAIT. EAUX USEES - EQUILIBRE COMPTE	- 163'094.06
29003.01	FINANCEMENT SP. GESTION DECHETS - EQUILIBRE COMPTE	- 153'217.83
291	FONDS ENREGISTRÉS SOUS CAPITAL PROPRE	- 163'265.25
2910	FONDS ENREGISTRÉS SOUS CAPITAL PROPRE	- 163'265.25
29100.01	TAXES D'EXEMPTION POUR LA DÉFENSE INCENDIE	- 163'265.25
295	RÉSERVE LIÉE AU RETRAITEMENT (INTRODUCTION MCH2)	- 3'748'158.52
2950	RÉSERVE LIÉE AU RETRAITEMENT	- 3'748'158.52
29500.00	PATRIMOINE ADMINISTRATIF, AUTRES	- 3'748'158.52
299	EXCEDENT OU DECOUVERT AU BILAN	- 13'193'223.09
2990	RESULTAT ANNUEL	- 826'051.41
29900.00	RESULTAT ANNUEL	- 826'051.41
2999	RESULTATS CUMULES DES ANNEES PREDECENTES	- 12'367'171.68
29990.00	RESULTATS CUMULES DES ANNEES PREDECENTES	- 12'367'171.68

COMPTES 2022

Comptes de résultats et d'investissements

COMPTE DE RESULTATS

	Comptes 2022	Budgets 2022
Charges d'exploitation		
30 Charges de personnel	1'932'096.14	2'086'720.00
31 Charges de biens et services et autres charges	1'890'670.21	2'102'290.00
33 Amortissements du patrimoine administratif	1'274'193.30	885'400.00
35 Attributions aux fonds et financements spéciaux	332'786.18	289'120.00
36 Charges de transferts	5'905'836.70	6'397'880.00
37 Subventions à redistribuer	-	-
40 Revenus fiscaux	- 8'903'459.65	- 8'093'500.00
41 Revenus régaliars et de concessions	-	-
42 Taxes	- 1'790'902.13	- 1'715'940.00
43 Revenus divers	- 200.00	-
45 Prélèvements sur les fonds et financements spéciaux	- 12'152.65	- 55'200.00
46 Revenus de transferts	- 866'160.82	- 861'630.00
47 Subventions à redistribuer	-	-
Résultat provenant des activités d'exploitation [REX]	- 237'292.72	1'035'140.00
34 Charges financières	104'067.76	98'170.00
44 Revenus financiers	- 276'364.45	- 284'600.00
Résultat provenant des financements [RFI]	- 172'296.69	- 186'430.00
Résultat opérationnel [ROP = REX + RFI]	- 409'589.41	848'710.00
38 Charges extraordinaires	-	-
48 Revenus extraordinaires	- 416'462.00	- 650'000.00
Résultat extraordinaire [REO]	- 416'462.00	- 650'000.00
Résultat total du compte de résultats [= ROP + REO]	- 826'051.41	198'710.00

COMPTE DE RESULTATS

Comptes	Désignation	Comptes 2022		Budget 2022		Ecart	
		Charges	Revenus	Charges	Revenus	Charges	Revenus
0	ADMINISTRATION GENERALE	1'214'303.65	215'191.29	1'325'480.00	165'950.00	- 111'176.35	49'241.29
01	LÉGISLATIF ET EXÉCUTIF	188'268.15	-	210'090.00	-	- 21'821.85	-
011	LÉGISLATIF	28'615.36	-	45'150.00	-	- 16'534.64	-
0110	LÉGISLATIF	28'615.36	-	45'150.00	-	- 16'534.64	-
0110.3000.00	JETONS DE PRÉSENCES, AUTORITÉS ET COMMISSION	12'572.50	-	19'250.00	-	- 6'677.50	-
0110.3000.01	RÉMUNÉRATION DES SCRUTEURS	2'962.50	-	5'200.00	-	- 2'237.50	-
0110.3102.01	FOURNITURES IMPRIMÉS ÉLECTIONS ET VOTATIONS	2'113.95	-	6'000.00	-	- 3'886.05	-
0110.3130.01	FRAIS DE PORTS	1'901.21	-	7'000.00	-	- 5'098.79	-
0110.3132.00	HONORAIRES ORGANE DE REVISION	8'077.50	-	6'000.00	-	- 2'077.50	-
0110.3170.00	FRAIS DÉPLACEMENT ET AUTRES FRAIS	987.70	-	1'700.00	-	- 712.30	-
012	EXÉCUTIF	159'652.79	-	164'940.00	-	- 5'287.21	-
0120	EXÉCUTIF	159'652.79	-	164'940.00	-	- 5'287.21	-
0120.3000.00	TRAITEMENTS ET JETONS DU CONSEIL COMMUNAL	130'147.25	-	145'100.00	-	- 14'952.75	-
0120.3050.00	COTISATIONS PATRONALES AVS,AI, APG, AC	8'473.85	-	6'500.00	-	- 1'973.85	-
0120.3099.00	REPAS FIN ANNÉE, EXCURSIONS, CADEAUX	5'548.05	-	8'700.00	-	- 3'151.95	-
0120.3170.00	FRAIS DÉPLACEMENT, AUTRES FRAIS	2'230.20	-	2'140.00	-	- 90.20	-
0120.3199.00	FRAIS DE RÉCEPTION ET DÉLÉGATION	3'181.99	-	2'500.00	-	- 681.99	-
0120.3199.01	FRAIS RECEPTION PREFET	10'071.45	-	-	-	- 10'071.45	-
02	SERVICES GÉNÉRAUX	1'026'035.50	215'191.29	1'115'390.00	165'950.00	- 89'354.50	49'241.29
021	ADMINISTRATION DES FINANCES ET DES CONTRIBUTIONS	230'737.84	23'753.82	254'160.00	18'800.00	- 23'422.16	4'953.82
0210	ADMINISTRATION DES FINANCES ET DES CONTRIBUTIONS	230'737.84	23'753.82	254'160.00	18'800.00	- 23'422.16	4'953.82
0210.3010.00	SALAIRES PERSONNEL COMMUNAL FINANCES ET IMPÔTS	173'266.70	-	170'000.00	-	- 3'266.70	-
0210.3050.00	COTISATIONS PATRONALES AVS, AI, APG, AC, FRAIS ADMINISTRATIFS	13'717.10	-	16'000.00	-	- 2'282.90	-
0210.3052.00	COTISATIONS PATRONALES CAISSE DE PENSION	16'573.20	-	28'000.00	-	- 11'426.80	-
0210.3053.00	COTISATIONS PATRONALES ASSURANCE-ACCIDENTS	354.40	-	1'000.00	-	- 645.60	-
0210.3054.00	COTISATIONS PATRONALES ALLOCATIONS FAMILIALES	2'160.00	-	2'160.00	-	-	-
0210.3055.00	COTISATIONS PATRONALES INDEMNITÉS JOURNALIÈRES MALADIE	4'830.35	-	5'000.00	-	- 169.65	-
0210.3130.00	FRAIS DE RAPPELS ET DE POURSUITES	14'534.95	-	25'000.00	-	- 10'465.05	-
0210.3130.01	FRAIS BANCAIRES ET POSTAUX	5'301.14	-	7'000.00	-	- 1'698.86	-
0210.4240.00	COMMISSION PERCEPTION IMPÔTS	-	9'511.95	-	10'800.00	-	1'288.05
0210.4499.00	REMBOURSEMENT FRAIS RAPPELS ET POURSUITES	-	14'241.87	-	8'000.00	-	6'241.87
022	SERVICES GÉNÉRAUX, AUTRES	720'095.80	56'741.05	766'730.00	19'550.00	- 46'634.20	37'191.05
0220	SERVICES GÉNÉRAUX, AUTRES	720'095.80	56'741.05	766'730.00	19'550.00	- 46'634.20	37'191.05
0220.3010.00	SALAIRES PERSONNEL ADMINISTRATIF	431'947.05	-	430'000.00	-	- 1'947.05	-
0220.3050.00	COTISATIONS PATRONALES AVS, AI, APG, AC, FRAIS ADMINISTRATIFS	29'065.60	-	40'000.00	-	- 10'934.40	-
0220.3052.00	COTISATIONS PATRONALES CAISSE DE PENSION LPP	37'428.85	-	29'000.00	-	- 8'428.85	-
0220.3053.00	COTISATIONS PATRONALES ASSURANCE-ACCIDENTS	551.90	-	1'000.00	-	- 448.10	-
0220.3054.00	COTISATIONS PATRONALES ALLOCATIONS FAMILIALES	1'650.00	-	-	-	- 1'650.00	-
0220.3055.00	COTISATIONS PATRONALES INDEMNITÉS JOURNALIÈRES MALADIE	13'908.85	-	15'000.00	-	- 1'091.15	-
0220.3090.00	FRAIS DE FORMATION	8'670.40	-	12'750.00	-	- 4'079.60	-
0220.3099.00	AUTRES CHARGES DU PERSONNEL	1'637.40	-	2'400.00	-	- 762.60	-
0220.3100.00	FOURNITURES DE BUREAUX	17'618.38	-	25'000.00	-	- 7'381.62	-
0220.3101.00	MATÉRIEL EXPLOITATION ET FOURNITURES	-	-	2'000.00	-	- 2'000.00	-
0220.3102.00	FRAIS DE PUBLICATION ET REVUES	1'258.05	-	3'500.00	-	- 2'241.95	-
0220.3103.00	INFORMATIONS / COMMUNICATIONS /INTERNET	22'157.81	-	26'200.00	-	- 4'042.19	-
0220.3110.00	MEUBLES ET APPAREILS DE BUREAU	567.00	-	4'000.00	-	- 3'433.00	-
0220.3118.00	INFORMATIQUE LOGICIELS / LICENCES	21'532.60	-	52'400.00	-	- 30'867.40	-
0220.3120.00	EAU, ÉNERGIE, COMBUSTIBLE	-	-	3'000.00	-	- 3'000.00	-
0220.3130.00	EMOLUMENTS CARTES D'IDENTITE	2'747.30	-	3'800.00	-	- 1'052.70	-
0220.3130.01	EMOLUMENTS & PRESTATIONS DE TIERS	22'085.01	-	22'500.00	-	- 414.99	-

COMPTE DE RESULTATS							
Comptes	Désignation	Comptes 2022		Budget 2022		Ecart	
		Charges	Revenus	Charges	Revenus	Charges	Revenus
0220.3130.02	FRAIS ADMINISTRATIFS (PORTS, TEL., ETC.)	24'197.40	-	19'500.00	-	4'697.40	-
0220.3130.03	COTISATIONS AUX ASSOCIATIONS	8'660.00	-	9'050.00	-	390.00	-
0220.3132.00	HONORAIRES EXTERNES	34'607.85	-	10'000.00	-	24'607.85	-
0220.3134.00	ASSURANCES CHOSES ET RC	12'361.50	-	10'130.00	-	2'231.50	-
0220.3150.00	ENTRETIEN MACHINES ET MOBILIER	576.75	-	1'500.00	-	923.25	-
0220.3158.00	MAINTENANCE INFORMATIQUE	22'294.20	-	32'000.00	-	9'705.80	-
0220.3162.00	FRAIS REPRODUCTION / LEASING PHOTOCOPIEUSES	3'661.90	-	5'000.00	-	1'338.10	-
0220.3170.00	DEDOMMAGEMENT (DEPLACEMENTS)	910.00	-	2'000.00	-	1'090.00	-
0220.3199.00	FRAIS DE RÉCEPTION ET DÉLÉGATION	-	-	5'000.00	-	5'000.00	-
0220.4210.00	PRODUITS DES CARTES D'IDENTITE	-	4'035.00	-	5'950.00	-	1'915.00
0220.4210.01	EMOLUMENTS ADMINISTRATIFS ET PERMIS DE CONSTRUIRE	-	4'591.00	-	6'000.00	-	1'409.00
0220.4240.00	VENTES DE MATERIEL (PHOTOCOPIES, ETC.)	-	4'984.45	-	800.00	-	4'184.45
0220.4260.00	REMBOURSEMENTS DE TIERS ET D'ASSURANCES	-	38'030.60	-	2'800.00	-	35'230.60
0220.4260.01	PARTICIPATION DE TIERS + RIAZOIS	-	5'100.00	-	4'000.00	-	1'100.00
029	IMMEUBLES ADMINISTRATIFS	75'201.86	134'696.42	94'500.00	127'600.00	-	7'096.42
0290	IMMEUBLES ADMINISTRATIFS	49'610.96	55'326.17	52'400.00	55'000.00	-	326.17
0290.3120.00	CHAUFFAGE - EAU - ELECTRICITE	23'204.05	-	23'200.00	-	4.05	-
0290.3120.01	TAXE EPURATION DES EAUX	2'701.50	-	2'500.00	-	201.50	-
0290.3134.00	ASSURANCES CHOSES ET RC	4'884.90	-	3'700.00	-	1'184.90	-
0290.3144.00	ENTR. - RENOVAT. : RUE DE LA GRUYERE 60	2'994.45	-	7'000.00	-	4'005.55	-
0290.3144.01	ENTR. - RENOVAT. : BAT SOCIETES HUBERT CHARLES	175.45	-	1'000.00	-	824.55	-
0290.3151.00	ENTRETIEN MACHINES ET APPAREILS	81.25	-	1'000.00	-	918.75	-
0290.3300.40	AMORTISSEMENTS PLANIFIES INVEST. BAT. ADMIN.	15'569.36	-	14'000.00	-	1'569.36	-
0290.4260.00	REMBOURSEMENT DE TIERS ET ASSURANCES	-	313.60	-	500.00	-	186.40
0290.4470.00	LOYERS RUE DE LA GRUYERE 60	-	54'565.75	-	53'000.00	-	1'565.75
0290.4472.00	PRODUITS LOCATIONS BAT SOCIETES HUBERT CHARLES	-	-	-	1'000.00	-	1'000.00
0290.4660.10	AMORTISSEMENTS PLANIFIES SUB. CANTONALES	-	446.82	-	500.00	-	53.18
0291	DOMAINES - PARCHETS - AUTRES IMMEUBLES	25'590.90	79'370.25	42'100.00	72'600.00	-	6'770.25
0291.3120.01	TAXE EPURATION DES EAUX	3'296.60	-	4'500.00	-	1'203.40	-
0291.3130.00	HONORAIRES ET PRESTATIONS DE SERVICES	322.95	-	1'000.00	-	677.05	-
0291.3134.00	ASSURANCES CHOSES ET RC	2'698.45	-	2'100.00	-	598.45	-
0291.3136.00	HONORAIRES & PRESTATIONS DE SERVICES	2'150.00	-	4'500.00	-	2'350.00	-
0291.3140.00	ENTRETIEN DES 3 PATURAGES	969.35	-	1'000.00	-	30.65	-
0291.3141.00	ENTRETIEN DES ROUTES & DES OUVRAGES	4'742.30	-	6'000.00	-	1'257.70	-
0291.3142.00	FRAIS D'ENTRETIEN DES OUVRAGES	11'299.70	-	22'000.00	-	10'700.30	-
0291.3144.01	ENTR. - RENOVAT. : CABANE FORESTIERE	111.55	-	1'000.00	-	888.45	-
0291.4470.00	LOCATION DES 3 PATURAGES	-	29'300.00	-	29'100.00	-	200.00
0291.4470.01	LOCATION DU CHALET-NEUF	-	4'000.00	-	2'500.00	-	1'500.00
0291.4470.02	LOCATION DES COMMUNS ET DES DOMAINES	-	43'670.25	-	38'000.00	-	5'670.25
0291.4472.00	LOCATION CABANE FORESTIERE	-	2'400.00	-	3'000.00	-	600.00
1	ORDRE PUBLIC	249'074.55	122'444.75	266'950.00	123'050.00	-	605.25
11	SÉCURITÉ PUBLIQUE	300.00	-	500.00	-	200.00	-
111	POLICE	300.00	-	500.00	-	200.00	-
1110	POLICE COMMUNALE	300.00	-	500.00	-	200.00	-
1110.3101.00	ACHAT MATERIEL & OUTILLAGE	-	-	500.00	-	500.00	-
1110.3130.00	HONORAIRES & PRESTATIONS DE SERVICES	300.00	-	-	-	300.00	-
14	QUESTIONS JURIDIQUES	116'519.55	-	132'800.00	-	16'280.45	-
140	QUESTIONS JURIDIQUES	116'519.55	-	132'800.00	-	16'280.45	-
1400	QUESTIONS JURIDIQUES GÉNÉRALES	116'519.55	-	132'800.00	-	16'280.45	-
1400.3000.00	COMMISSION NATURALISATION	2'450.00	-	5'800.00	-	3'350.00	-

COMPTE DE RESULTATS

Comptes	Désignation	Comptes 2022		Budget 2022		Ecart	
		Charges	Revenus	Charges	Revenus	Charges	Revenus
1400.3612.00	PART. FRAIS CURATELLES + ETAT CIVIL	114'069.55	-	127'000.00	-	12'930.45	-
15	SERVICE DU FEU	119'894.75	119'894.75	120'500.00	120'500.00	605.25	605.25
150	SERVICE DU FEU	119'894.75	119'894.75	120'500.00	120'500.00	605.25	605.25
1500	SERVICE DU FEU COMMUNAL	119'894.75	119'894.75	120'500.00	120'500.00	605.25	605.25
1500.3000.01	CONTROLE DES CONSTRUCTIONS	-	-	2'000.00	-	2'000.00	-
1500.3181.00	PERTES DE CREANCES EFFECTIVES	2'242.60	-	-	-	2'242.60	-
1500.3611.00	PARTICIPATION CENTRES DE RENFORTS CANTONAUX	760.40	-	1'500.00	-	739.60	-
1500.3612.00	PARTIC. CORPS INTERCOMM. BULLE-RIAZ	112'000.00	-	112'000.00	-	-	-
1500.3612.01	FRAIS D'INTERVENTION	4'891.75	-	5'000.00	-	108.25	-
1500.4200.00	TAXES D'EXEMPTION SAPEUR POMPIER	-	107'742.10	-	105'000.00	-	2'742.10
1500.4511.00	PRELEVEMENTS SUR LES FONDS COMME CAPITAL PROPRE	-	12'152.65	-	15'500.00	-	3'347.35
16	DÉFENSE MILITAIRE	12'360.25	2'550.00	13'150.00	2'550.00	789.75	-
161	DÉFENSE MILITAIRE	3'014.55	-	3'000.00	-	14.55	-
1610	DÉFENSE MILITAIRE	3'014.55	-	3'000.00	-	14.55	-
1610.3612.00	PARTICIPATION STAND TIR D'ECHARLENS	3'014.55	-	3'000.00	-	14.55	-
162	DÉFENSE CIVILE	9'345.70	2'550.00	10'150.00	2'550.00	804.30	-
1620	PROTECTION CIVILE	9'345.70	2'550.00	10'150.00	2'550.00	804.30	-
1620.3134.00	ASSURANCES CHOSES ET RC	257.60	-	300.00	-	42.40	-
1620.3612.00	PARTICIPATION ORCOC TREME	3'592.80	-	4'600.00	-	1'007.20	-
1620.3631.00	PARTICIPATION AU CANTON	5'495.30	-	5'250.00	-	245.30	-
1620.4630.00	SUBVENTIONS FÉDÉRALES	-	2'550.00	-	2'550.00	-	-
	AUTRES REVENUS, DONS						
2	FORMATION	4'151'004.27	326'310.95	4'292'520.00	318'790.00	141'515.73	7'520.95
21	SCOLARITÉ OBLIGATOIRE	3'646'106.07	326'310.95	3'775'920.00	318'790.00	129'813.93	7'520.95
211	ECOLE PRIMAIRE I (ÉCOLE ENFANTINE)	225'119.65	1'278.00	232'800.00	1'200.00	7'680.35	78.00
2110	ECOLE PRIMAIRE I (ÉCOLE ENFANTINE)	225'119.65	1'278.00	232'800.00	1'200.00	7'680.35	78.00
2110.3100.00	MATÉRIEL DE BUREAU, FOURNITURES SCOLAIRES SELON MODÈLE	-	-	2'300.00	-	2'300.00	-
2110.3104.00	ACHAT DE MATERIEL DIDACTIQUE	2'423.45	-	1'800.00	-	623.45	-
2110.3130.00	HONORAIRES ET PREST. DE SERVICE	590.00	-	600.00	-	10.00	-
2110.3171.00	ACTIVITES SPORTIVES ET CULTURELLES	3'111.00	-	7'900.00	-	4'789.00	-
2110.3171.01	CAMP SCOLAIRE	4'487.30	-	4'500.00	-	12.70	-
2110.3611.00	PARTICIPATION AUX DEPENSES CANTONALES	214'507.90	-	215'700.00	-	1'192.10	-
2110.4260.00	PARTIC. PARENTS & TIERS CAMP SCOLAIRE	-	624.00	-	-	-	624.00
2110.4260.01	PARTIC. PARENTS FRAIS SCOLAIRES	-	654.00	-	1'200.00	-	546.00
212	ECOLE PRIMAIRE II	1'077'386.86	37'140.50	1'125'280.00	45'490.00	47'893.14	8'349.50
2120	ECOLE PRIMAIRE II	1'077'386.86	37'140.50	1'125'280.00	45'490.00	47'893.14	8'349.50
2120.3010.00	SALAIRES PERSONNEL "DEVOIRS SURVEILLÉS"	2'867.50	-	5'100.00	-	2'232.50	-
2120.3050.00	COTISATIONS PATRONALES AVS, AI, APG, AC, FRAIS ADMINISTRATIF	154.55	-	-	-	154.55	-
2120.3053.00	COTISATIONS PATRONALES ASSURANCE-ACCIDENTS	5.45	-	-	-	5.45	-
2120.3099.00	AUTRES CHARGES DE PERSONNEL	221.55	-	700.00	-	478.45	-
2120.3100.00	MATÉRIEL DE BUREAU, FOURNITURES SCOLAIRES SELON MODÈLE	792.55	-	1'000.00	-	207.45	-
2120.3102.00	FRAIS DE REPRODUCTION	4'985.10	-	16'500.00	-	11'514.90	-
2120.3104.00	MATÉRIEL DIDACTIQUE	8'455.19	-	6'500.00	-	1'955.19	-
2120.3110.00	ACHAT DE MOBILIER	2'335.75	-	1'000.00	-	1'335.75	-
2120.3130.00	HONORAIRES ET PREST. DE SERVICE	4'069.00	-	4'000.00	-	69.00	-
2120.3130.01	FOURNITURES DIVERSES	350.00	-	4'000.00	-	3'650.00	-
2120.3171.00	ACTIVITES SPORTIVES ET CULTURELLES	12'657.35	-	26'000.00	-	13'342.65	-
2120.3171.01	CAMP SCOLAIRE	53'074.80	-	76'480.00	-	23'405.20	-
2120.3300.60	AMORTISSEMENTS PLANIFIES INVEST. INFORMATIQUES	60'327.02	-	57'000.00	-	3'327.02	-
2120.3611.00	PARTICIPATION AUX DEPENSES CANTONALES	876'085.75	-	871'000.00	-	5'085.75	-

COMPTE DE RESULTATS

Comptes	Désignation	Comptes 2022		Budget 2022		Ecart	
		Charges	Revenus	Charges	Revenus	Charges	Revenus
2120.3612.00	LOCATION SALLES DE SPORT AU CO RIAZ	51'005.30	-	56'000.00	-	4'994.70	-
2120.4260.00	PARTIC. PARENTS & TIERS CAMP SCOLAIRE	-	26'690.50	-	34'260.00	-	7'569.50
2120.4260.01	PARTIC. PARENTS FRAIS SCOLAIRES	-	1'960.00	-	3'330.00	-	1'370.00
2120.4260.02	PRODUIT DES DEVOIRS SURVEILLES	-	2'710.00	-	5'100.00	-	2'390.00
2120.4260.04	PARTICIPATION PARENTS GOUTTE DE LAIT	-	-	-	2'800.00	-	2'800.00
2120.4631.00	SUBVENTIONS CANTONALES	-	5'780.00	-	-	-	5'780.00
213	ECOLE DU CYCLE D'ORIENTATION	1'009'925.50	-	1'011'100.00	-	1'174.50	-
2130	ECOLE DU CYCLE D'ORIENTATION	1'009'925.50	-	1'011'100.00	-	1'174.50	-
2130.3612.00	PARTICIPATION CO DE LA GRUYERE	857'746.00	-	858'000.00	-	254.00	-
2130.3612.01	ANNUITE CO LA TOUR-DE-TREME, BULLE ET RIAZ	152'179.50	-	152'600.00	-	420.50	-
2130.3612.02	ANNUITE AUTRES OUVRAGES	-	-	500.00	-	500.00	-
214	ECOLE DE MUSIQUE	54'389.95	-	62'600.00	-	8'210.05	-
2140	ECOLE DE MUSIQUE, CONSERVATOIRE	54'389.95	-	62'600.00	-	8'210.05	-
2140.3611.00	PARTICIPATION AUX DÉPENSES DU CONSERVATOIRE	54'389.95	-	62'600.00	-	8'210.05	-
217	BÂTIMENTS SCOLAIRES	929'807.45	21'882.78	945'630.00	53'100.00	15'822.55	- 31'217.22
2170	BÂTIMENTS SCOLAIRES	929'807.45	21'882.78	945'630.00	53'100.00	15'822.55	- 31'217.22
2170.3010.00	SALAIRES PERSONNEL "CONCIERGERIE"	351'765.20	-	315'000.00	-	36'765.20	-
2170.3010.09	REMBOURSEMENT DE SALAIRES PAR LES ASSURANCES	-	32'419.20	-	-	32'419.20	-
2170.3050.00	COTISATIONS PATRONALES AVS, AI, APG, AC, FRAIS ADMINISTRATIF	22'655.25	-	36'000.00	-	13'344.75	-
2170.3052.00	COTISATIONS PATRONALES CAISSE DE PENSION	25'261.15	-	44'000.00	-	18'738.85	-
2170.3053.00	COTISATIONS PATRONALES ASSURANCE-ACCIDENTS	3'057.50	-	3'000.00	-	57.50	-
2170.3054.00	COTISATIONS PATRONALES ALLOCATIONS FAMILIALES	9'296.00	-	-	-	9'296.00	-
2170.3055.00	COTISATIONS PATRONALES INDEMNITÉS JOURNALIÈRES MALADIE	9'845.70	-	9'000.00	-	845.70	-
2170.3099.00	AUTRES CHARGES DE PERSONNEL	4'763.40	-	7'300.00	-	2'536.60	-
2170.3100.00	FRAIS DE TELEPHONE	1'831.65	-	400.00	-	1'431.65	-
2170.3101.00	MATERIEL ET MARCHANDISES CONCIERGERIE	16'723.80	-	23'000.00	-	6'276.20	-
2170.3110.00	MACHINES & MOBILIER	20'291.65	-	23'000.00	-	2'708.35	-
2170.3120.00	CHAUFFAGE - EAU - ELECTRICITE	66'626.45	-	75'500.00	-	8'873.55	-
2170.3120.01	TAXE EPURATION DES EAUX	4'515.90	-	1'000.00	-	3'515.90	-
2170.3134.00	ASSURANCES CHOSES ET RC	25'735.00	-	11'600.00	-	14'135.00	-
2170.3136.00	HONORAIRES & PRESTATIONS DE SERVICES	1'911.45	-	5'500.00	-	3'588.55	-
2170.3138.00	DEFIBRILATEUR AUX MONTS 14 COURS PERFECTIONNEMENT	1'435.45	-	1'000.00	-	435.45	-
2170.3144.00	ENTR. - RENOVAT. : RTE DES MONTS 4	9'664.60	-	12'500.00	-	2'835.40	-
2170.3144.01	ENTR. - RENOVAT. : RTE DES MONTS 14	68'666.25	-	68'230.00	-	436.25	-
2170.3151.00	ENTRETIEN MACHINES ET APPAREILS	11'034.15	-	16'000.00	-	4'965.85	-
2170.3170.00	DEDOMMAGEMENT (DEPLACEMENTS)	7'802.98	-	11'000.00	-	3'197.02	-
2170.3300.40	AMORTISSEMENTS PLANIFIES INVESTISSEMENTS	299'343.12	-	282'600.00	-	16'743.12	-
2170.4260.00	REMBOURSEMENT DE TIERS ET ASSURANCES	-	3'180.60	-	-	-	3'180.60
2170.4472.01	PRODUITS LOCATIONS MONTS 14	-	15'608.75	-	50'000.00	-	34'391.25
2170.4660.10	AMORTISSEMENTS PLANIFIES SUBV. CANTONALES	-	3'093.43	-	3'100.00	-	6.57
218	ACCUEIL EXTRA-SCOLAIRE (AES)	229'010.70	229'477.00	283'850.00	219'000.00	54'839.30	10'477.00
2180	ACCUEIL EXTRA-SCOLAIRE (AES)	229'010.70	229'477.00	283'850.00	219'000.00	54'839.30	10'477.00
2180.3010.00	SALAIRES PERSONNEL "AES"	147'770.70	-	156'000.00	-	8'229.30	-
2180.3050.00	COTISATIONS PATRONALES AVS, AI, APG, AC, FRAIS ADMINISTRATIF	13'563.00	-	14'000.00	-	437.00	-
2180.3052.00	COTISATIONS PATRONALES CAISSE DE PENSION LPP	10'574.90	-	15'000.00	-	4'425.10	-
2180.3053.00	COTISATIONS PATRONALES ASSURANCE-ACCIDENTS	300.60	-	1'000.00	-	699.40	-
2180.3055.00	COTISATIONS PATRONALES INDEMNITÉS JOURNALIÈRES MALADIE	4'772.40	-	5'000.00	-	227.60	-
2180.3090.00	FRAIS DE FORMATION	360.00	-	1'500.00	-	1'140.00	-
2180.3099.00	AUTRES CHARGES DU PERSONNEL	379.00	-	900.00	-	521.00	-
2180.3100.00	FOURNITURES DE BUREAU ET DIVERS	302.10	-	800.00	-	497.90	-
2180.3104.00	ACHAT MATERIEL DIDACTIQUE	1'200.00	-	1'200.00	-	-	-
2180.3105.00	ACHAT REPAS	49'328.00	-	64'000.00	-	14'672.00	-
2180.3110.00	MACHINES & MOBILIER	-	-	23'800.00	-	23'800.00	-

COMPTE DE RESULTATS

Comptes	Désignation	Comptes 2022		Budget 2022		Ecart	
		Charges	Revenus	Charges	Revenus	Charges	Revenus
2180.3130.00	COTISATIONS	460.00	-	350.00	-	110.00	-
2180.3170.00	DEDOMMAGEMENTS ET DEPLACEMENTS	-	-	300.00	-	300.00	-
2180.4260.00	PRODUITS DES GARDES	-	150'002.90	-	138'000.00	-	12'002.90
2180.4260.01	PRODUIT DES REPAS	-	63'504.00	-	72'000.00	-	8'496.00
2180.4631.00	SUBVENTIONS CANTONALES ACQUISES	-	15'970.10	-	9'000.00	-	6'970.10
219	SCOLARITÉ OBLIGATOIRE NON MENTIONNÉ AILLEURS	120'465.96	36'532.67	114'660.00	-	5'805.96	36'532.67
2190	SCOLARITÉ OBLIGATOIRE NON MENTIONNÉ AILLEURS	22'592.75	-	41'660.00	-	19'067.25	-
2190.3000.00	CONSEIL DES PARENTS	562.50	-	3'060.00	-	2'497.50	-
2190.3113.00	EQUIPEMENT INFORMATIQUE	2'360.00	-	17'000.00	-	14'640.00	-
2190.3130.00	COTISATIONS	-	-	100.00	-	100.00	-
2190.3153.00	ENTRETIEN MATERIEL INFORMATIQUE	959.95	-	2'000.00	-	1'040.05	-
2190.3158.00	MAINTENANCE INFORMATIQUE	18'710.30	-	19'500.00	-	789.70	-
2191	CONSEIL DES PARENTS	28'535.91	36'532.67	-	-	28'535.91	36'532.67
2191.3104.00	ACHAT DE MATERIEL DIDACTIQUE	806.55	-	-	-	806.55	-
2191.3130.00	PRESTATIONS TIERS / HONORAIRES	24'935.60	-	-	-	24'935.60	-
2191.3130.01	COTISATIONS DIVERSES	50.00	-	-	-	50.00	-
2191.3130.02	FRAIS BANCAIRES ET POSTAUX	70.81	-	-	-	70.81	-
2191.3170.00	DEDOMMAGEMENT (DEPLACEMENTS)	54.00	-	-	-	54.00	-
2191.3199.00	FRAIS DE RÉCEPTION ET DÉLÉGATION	2'618.95	-	-	-	2'618.95	-
2191.4250.00	RECETTES VENTES DIVERSES	-	36'332.18	-	-	-	36'332.18
2191.4390.00	AUTRES REVENUS, DONNS	-	200.00	-	-	-	200.00
2191.4400.00	INTÉRÊTS DES LIQUIDITÉS	-	0.49	-	-	-	0.49
2195	TRANSPORT SCOLAIRES	69'337.30	-	73'000.00	-	3'662.70	-
2195.3010.00	SALAIRE PERSONNEL "COACHS EN ÉDUCATION ROUTIÈRE"	65'368.25	-	73'000.00	-	7'631.75	-
2195.3010.09	REMBOURSEMENT DE SALAIRES ASSURANCES	-	1'262.25	-	-	1'262.25	-
2195.3050.00	COTISATIONS PATRONALES AVS, AI, APG, AC, FRAIS ADMINISTRATIF	4'718.00	-	-	-	4'718.00	-
2195.3053.00	COTISATIONS PATRONALES À L'ASSURANCE-ACCIDENTS	513.30	-	-	-	513.30	-
22	ÉCOLES SPÉCIALISÉES	468'762.05	-	473'600.00	-	4'837.95	-
220	ÉCOLES SPÉCIALISÉES	468'762.05	-	473'600.00	-	4'837.95	-
2200	ÉCOLES SPÉCIALISÉES	468'762.05	-	473'600.00	-	4'837.95	-
2200.3612.00	PARTICIPATION AUX SERVICES AUXILIAIRES SCOLAIRES DE LA GRUYÈ	82'626.20	-	82'500.00	-	126.20	-
2200.3631.00	PART DES COMMUNES AUX INSTITUTIONS SPÉCIALISÉES	386'135.85	-	391'100.00	-	4'964.15	-
23	FORMATION PROFESSIONNELLE INITIALE	36'136.15	-	43'000.00	-	6'863.85	-
230	FORMATION PROFESSIONNELLE INITIALE	36'136.15	-	43'000.00	-	6'863.85	-
2300	FORMATION PROFESSIONNELLE INITIALE	36'136.15	-	43'000.00	-	6'863.85	-
2300.3611.00	PART AU SERVICE DE LA FORMATION PROFESSIONNELLE CANTONALE	32'886.15	-	38'000.00	-	5'113.85	-
2300.3637.00	GRATIFICATIONS CFC & DIPLÔMES D'ÉTUDES	3'250.00	-	5'000.00	-	1'750.00	-
3	CULTURE, SPORT ET LOISIRS	483'521.13	164.15	168'800.00	200.00	314'721.13	-
32	CULTURE, SPORT ET LOISIRS	44'658.15	-	65'900.00	-	21'241.85	-
322	MUSIQUE ET THÉÂTRE	-	500.00	500.00	-	1'000.00	-
3220	MUSIQUE INSTRUMENTALE	-	500.00	500.00	-	1'000.00	-
3220.3636.00	PARTICIPATION ÉCOLE DE MUSIQUE	-	500.00	500.00	-	1'000.00	-
329	CULTURE, NON MENTIONNÉ AILLEURS	45'158.15	-	65'400.00	-	20'241.85	-
3290	CULTURE, NON MENTIONNÉ AILLEURS	45'158.15	-	65'400.00	-	20'241.85	-
3290.3000.00	COMMISSION CULTURE, SPORTS ET GÉNÉRATIONS	2'153.49	-	7'700.00	-	5'546.51	-
3290.3170.02	RECEPTION DES NOUVEAUX CITOYENS + NOUVEAUX HABITANTS	2'560.80	-	5'000.00	-	2'439.20	-
3290.3612.00	PARTIC. COMMISSION CULTURELLE CO2 + OPTION GRUYERE	27'091.86	-	28'000.00	-	908.14	-
3290.3636.00	SUBVENTIONS AUX SOCIÉTÉS LOCALES	10'900.00	-	9'900.00	-	1'000.00	-
3290.3636.01	DONS POUR MANIFESTATIONS SPÉCIALES	2'452.00	-	14'800.00	-	12'348.00	-

COMPTE DE RESULTATS

Comptes	Désignation	Comptes 2022		Budget 2022		Ecart	
		Charges	Revenus	Charges	Revenus	Charges	Revenus
34	SPORTS ET LOISIRS	438'862.98	164.15	102'900.00	200.00	335'962.98	- 35.85
341	SPORTS	81'503.73	164.15	72'400.00	200.00	9'103.73	- 35.85
3410	SPORTS	81'503.73	164.15	72'400.00	200.00	9'103.73	- 35.85
3410.3109.00	ACHAT DE MATÉRIEL	1'297.80	-	500.00	-	797.80	-
3410.3120.01	TAXE EPURATION DES EAUX	3'807.95	-	1'400.00	-	2'407.95	-
3410.3130.00	COTISATIONS	75.00	-	-	-	75.00	-
3410.3140.00	AMÉNAGEMENT ET ENTRETIEN	1'276.40	-	6'700.00	-	5'423.60	-
3410.3300.40	AMORTISSEMENTS PLANIFIES INVEST. HALLE POLYVALENTE	20'401.63	-	11'000.00	-	9'401.63	-
3410.3612.00	RÉGIONALISATION SPORTS EN GRUYÈRE	48'644.95	-	46'800.00	-	1'844.95	-
3410.3636.00	SUBVENTIONS AUX SOCIÉTÉS	5'000.00	-	5'000.00	-	-	-
3410.3636.01	DONS	1'000.00	-	1'000.00	-	-	-
3410.4660.00	AMORTISSEMENTS PLANIFIES SUBV. FEDERALES	-	129.60	-	150.00	-	- 20.40
3410.4660.10	AMORTISSEMENTS PLANIFIES SUBV. CANTONALES	-	34.55	-	50.00	-	- 15.45
342	LOISIRS	357'359.25	-	30'500.00	-	326'859.25	-
3420	PARCS PUBLICS ET CHEMINS PÉDESTRES	357'359.25	-	30'500.00	-	326'859.25	-
3420.3140.00	AMÉNAGEMENT ET ENTRETIEN	1'284.10	-	30'500.00	-	29'215.90	-
3420.3301.04	AMORTISSEMENTS NON PLANIFIES TERRAINS PA	356'075.15	-	-	-	356'075.15	-
4	SANTE	1'199'607.21	18'355.00	1'201'700.00	15'000.00	- 2'092.79	3'355.00
41	HÔPITAUX, ÉTABLISSEMENTS MÉDICO-SOCIAUX	674'575.80	-	675'400.00	-	824.20	-
411	HÔPITAUX	8'512.80	-	10'400.00	-	1'887.20	-
4110	HÔPITAUX	8'512.80	-	10'400.00	-	1'887.20	-
4110.3611.00	PARTICIPATION AUX DÉPENSES CANTONALES	8'512.80	-	10'400.00	-	1'887.20	-
412	ETABL. MÉDICO-SOCIAUX ET FOYERS POUR PERSONNES ÂGÉES	666'063.00	-	665'000.00	-	1'063.00	-
4120	ETABLISSEMENTS MEDICAUX SOCIAUX	666'063.00	-	665'000.00	-	1'063.00	-
4120.3612.01	PART. AUX FRAIS PENSION EMS	181'242.00	-	183'000.00	-	1'758.00	-
4120.3631.00	PART. AU SUBVENTIONN. DES SOINS SPEC.	484'821.00	-	482'000.00	-	2'821.00	-
42	SOINS AMBULATOIRES	502'799.96	-	503'200.00	-	400.04	-
421	SOINS AMBULATOIRES	481'677.96	-	482'000.00	-	322.04	-
4210	SOINS AMBULATOIRES	481'677.96	-	482'000.00	-	322.04	-
4210.3612.00	RESEAU SANTE GRUYERE, SOINS DOMICILE	346'496.96	-	346'500.00	-	3.04	-
4210.3612.01	RESEAU SANTE GRUYERE, AIDES FAMILIALES	135'181.00	-	135'500.00	-	319.00	-
422	SERVICES DE SAUVETAGE	21'122.00	-	21'200.00	-	78.00	-
4220	SERVICES DE SAUVETAGE	21'122.00	-	21'200.00	-	78.00	-
4220.3612.00	PARTICIPATION COMMUNALES AUX AMBULANCES	21'122.00	-	21'200.00	-	78.00	-
43	PRÉVENTION	22'231.45	18'355.00	23'100.00	15'000.00	- 868.55	3'355.00
433	SERVICES MÉDICAL DES ÉCOLES	21'920.90	18'355.00	22'800.00	15'000.00	- 879.10	3'355.00
4330	SERVICES MÉDICAL DES ÉCOLES	21'920.90	18'355.00	22'800.00	15'000.00	- 879.10	3'355.00
4330.3136.00	HONORAIRES & PRESTATIONS DE SERVICES	-	-	400.00	-	400.00	-
4330.3181.00	PERTES DE CREANCES EFFECTIVES	900.70	-	-	-	900.70	-
4330.3611.00	PART. AUX DEPENSES CANTONALES	19'769.00	-	21'400.00	-	1'631.00	-
4330.3637.00	SUBVENTIONS ACCORDEES AUX PARENTS	1'251.20	-	1'000.00	-	251.20	-
4330.4260.00	PARTIC. DES PARENTS AUX SOINS DENTAIRES	-	18'355.00	-	15'000.00	-	3'355.00
434	CONTRÔLE DENRÉES ALIMENTAIRES	310.55	-	300.00	-	10.55	-
4340	CONTRÔLE DENRÉES ALIMENTAIRES	310.55	-	300.00	-	10.55	-
4340.3132.00	CONTRÔLEUR CHAMPIGNONS	310.55	-	300.00	-	10.55	-

COMPTE DE RESULTATS

Comptes	Désignation	Comptes 2022		Budget 2022		Ecart	
		Charges	Revenus	Charges	Revenus	Charges	Revenus
5	PREVOYANCE SOCIALE	1'311'086.29	2'432.40	1'346'650.00	- -	35'563.71	2'432.40
52	INVALIDITÉ	776'791.50	-	780'000.00	- -	3'208.50	-
523	INSTITUTIONS POUR PERSONNES HANDICAPÉES ET INADAPTÉES	776'791.50	-	780'000.00	- -	3'208.50	-
5230	INSTITUTIONS POUR PERSONNES HANDICAPÉES ET INADAPTÉES	776'791.50	-	780'000.00	- -	3'208.50	-
5230.3631.00	PART. INSTITUT. SPEC. PERSONNES HANDIC.	776'791.50	-	780'000.00	- -	3'208.50	-
54	FAMILLE ET JEUNESSE	88'855.55	-	106'000.00	- -	17'144.45	-
541	ALLOCATIONS FAMILIALES (AF)	17'862.75	-	21'500.00	- -	3'637.25	-
5410	ALLOCATIONS FAMILIALES (AF)	17'862.75	-	21'500.00	- -	3'637.25	-
5410.3631.00	PART. ALLOCATIONS FAMILIALES N-ACTIFS	17'862.75	-	21'500.00	- -	3'637.25	-
543	AVANCE ET RECOUVREMENT DES PENSIONS ALIMENTAIRES	19'328.25	-	24'300.00	- -	4'971.75	-
5430	AVANCE ET RECOUVREMENT DES PENSIONS ALIMENTAIRES	19'328.25	-	24'300.00	- -	4'971.75	-
5430.3631.00	PART. AVANCES CONTRIB. D'ENTR. N. RECUP.	19'328.25	-	24'300.00	- -	4'971.75	-
545	PRESTATIONS AUX FAMILLES	51'664.55	-	60'200.00	- -	8'535.45	-
5451	STRUCTURES D'ACCUEIL EXTRAFAMILIAL DE JOUR	51'664.55	-	60'200.00	- -	8'535.45	-
5451.3130.00	COTISATIONS	-	-	200.00	- -	200.00	-
5451.3636.00	SUBVENTION AUX CRECHES ET GARDERIES	51'664.55	-	60'000.00	- -	8'335.45	-
55	CHÔMAGE	48'807.00	-	48'450.00	-	357.00	-
559	CHÔMAGE NON MENTIONNÉ AILLEURS	48'807.00	-	48'450.00	-	357.00	-
5590	CHÔMAGE NON MENTIONNÉ AILLEURS	48'807.00	-	48'450.00	-	357.00	-
5590.3631.00	PART. AIDE AUX CHOMEURS	48'807.00	-	48'450.00	-	357.00	-
57	AIDE SOCIALE ET DOMAINE DE L'ASILE	396'632.24	2'432.40	412'200.00	- -	15'567.76	2'432.40
572	AIDE MATÉRIELLE	376'148.64	-	384'300.00	- -	8'151.36	-
5720	AIDE MATÉRIELLE	376'148.64	-	384'300.00	- -	8'151.36	-
5720.3612.00	RESEAU SANTE GRUYERE, SERVICE SOCIAL	376'148.64	-	384'300.00	- -	8'151.36	-
579	ASSISTANCE, NON MENTIONNÉE AILLEURS	20'483.60	2'432.40	27'900.00	- -	7'416.40	2'432.40
5790	ASSISTANCE, NON MENTIONNÉE AILLEURS	20'483.60	2'432.40	27'900.00	- -	7'416.40	2'432.40
5790.3000.00	COMMISSION SENIOR +	5'861.50	-	9'100.00	- -	3'238.50	-
5790.3170.01	PARTICIPATION AU NOEL DES AINES	4'485.00	-	4'200.00	-	285.00	-
5790.3611.00	PART. FONDS SECOURS VICTIMES D'INFRACTION	6'547.60	-	5'400.00	-	1'147.60	-
5790.3636.00	DONS AUX INSTITUTIONS A BUT SOCIAL	1'650.00	-	2'200.00	- -	550.00	-
5790.3637.00	SUBV. VERSEES A DES TIERCES PERSONNES	1'939.50	-	7'000.00	- -	5'060.50	-
5790.4260.00	REMBOURSEMENTS DE TIERS ET D'ASSURANCES	-	2'432.40	-	-	-	2'432.40
6	TRANSPORTS ET COMMUNICATION	1'393'713.35	105'215.10	1'420'800.00	100'000.00 -	27'086.65	5'215.10
61	CIRCULATION ROUTIÈRE	946'262.05	58'723.30	987'350.00	40'600.00 -	41'087.95	18'123.30
615	ROUTES COMMUNALES	946'262.05	58'723.30	987'350.00	40'600.00 -	41'087.95	18'123.30
6150	ROUTES COMMUNALES	946'262.05	58'723.30	987'350.00	40'600.00 -	41'087.95	18'123.30
6150.3010.00	SALAIRES PERSONNEL "VOIRIE"	293'934.30	-	303'000.00	- -	9'065.70	-
6150.3010.09	REMBOURSEMENT DE SALAIRES PAR ASSURANCES	- 13'817.40	-	-	- -	13'817.40	-
6150.3050.00	COTISATIONS PATRONALES AVS, AI, APG, AC, FRAIS ADMINISTRATIF	22'641.30	-	28'000.00	- -	5'358.70	-
6150.3052.00	COTISATIONS PATRONALES CAISSE DE PENSION	28'070.30	-	45'500.00	- -	17'429.70	-
6150.3053.00	COTISATIONS PATRONALES ASSURANCE-ACCIDENTS	2'566.75	-	3'000.00	- -	433.25	-
6150.3054.00	COTISATIONS PATRONALES ALLOCATIONS FAMILIALES	3'600.00	-	3'600.00	-	-	-
6150.3055.00	COTISATIONS PATRONALES INDEMNITÉS JOURNALIÈRES MALADIE	7'203.15	-	8'000.00	- -	796.85	-
6150.3099.00	AUTRES CHARGES DE PERSONNEL	2'878.95	-	9'400.00	- -	6'521.05	-
6150.3101.00	ACHAT DE MARCHANDISES	23'488.10	-	24'000.00	- -	511.90	-
6150.3101.01	ACHAT DE CARBURANT	17'188.80	-	15'000.00	-	2'188.80	-
6150.3101.02	ACHAT MAT. PROTECTION HIVERNALE	11'541.14	-	17'000.00	- -	5'458.86	-

COMPTE DE RESULTATS

Comptes	Désignation	Comptes 2022		Budget 2022		Ecart	
		Charges	Revenus	Charges	Revenus	Charges	Revenus
6150.3111.00	ACHAT D'OUTILLAGE & DE MACHINES	35'172.90	-	37'000.00	-	1'827.10	-
6150.3120.00	EAU, ENERGIE, COMBUSTIBLE	1'728.10	-	2'000.00	-	271.90	-
6150.3120.01	TAXE EPURATION DES EAUX	1'415.50	-	650.00	-	765.50	-
6150.3120.02	ECLAIRAGE PUBLIC (CONSUMMATION)	20'860.25	-	22'000.00	-	1'139.75	-
6150.3130.00	HONORAIRES ET PRESTATIONS DE SERVICE	41'953.08	-	64'600.00	-	22'646.92	-
6150.3130.01	PRESTATIONS TIERS TRAVAUX DIVERS	5'815.80	-	17'500.00	-	11'684.20	-
6150.3130.02	COTISATIONS	-	-	200.00	-	200.00	-
6150.3134.01	ASSURANCES CHOSES ET RC	11'312.25	-	7'500.00	-	3'812.25	-
6150.3137.00	IMPOTS S/VEHICULES A MOTEUR	3'397.95	-	5'500.00	-	2'102.05	-
6150.3141.01	DESIGNATION DES RUES & NUMEROT. IMM.	1'491.05	-	2'000.00	-	3'491.05	-
6150.3141.02	ENTRETIEN DES ROUTES	24'188.65	-	48'700.00	-	24'511.35	-
6150.3144.00	ENTRETIEN DES BATIMENTS	5'677.40	-	1'000.00	-	4'677.40	-
6150.3144.01	ENTRETIEN ECLAIRAGE PUBLIC ET SIGNALISATION	87'613.20	-	41'500.00	-	46'113.20	-
6150.3151.00	ENTRETIEN DES MACHINES & DES VEHICULES	24'035.50	-	22'000.00	-	2'035.50	-
6150.3170.00	DEDOMMAGEMENTS (DEPLACEMENT)	2'566.50	-	3'200.00	-	633.50	-
6150.3300.10	AMORTISSEMENTS PLANIFIES ROUTES	227'183.89	-	227'500.00	-	316.11	-
6150.3300.40	AMORTISSEMENTS PLANIFIES	27'750.59	-	-	-	27'750.59	-
6150.3300.60	AMORTISSEMENTS PLANIFIES VEHICULES EDILITE	27'786.15	-	28'000.00	-	213.85	-
6150.4260.00	REMBOURSEMENT DE TIERS ET D'ASSURANCES	-	5'985.05	-	3'000.00	-	2'985.05
6150.4260.01	FACTURATION DE SERVICES A DES TIERS	-	29'833.95	-	15'000.00	-	14'833.95
6150.4660.10	AMORTISSEMENTS PLANIFIES SUBV. CANTONALES	-	10'371.98	-	10'000.00	-	371.98
6150.4660.40	AMORTISSEMENT PLANIFIE SUBV. ENTREPRISES PUBLIQUES	-	281.21	-	300.00	-	18.79
6150.4660.70	AMORTISSEMENT PLANIFIE SUBV. TIERS	-	12'251.11	-	12'300.00	-	48.89
62	TRANSPORTS PUBLICS	447'451.30	46'491.80	433'450.00	59'400.00	14'001.30	12'908.20
621	INFRASTRUCTURES DE TRANSPORTS PUBLICS	23'540.00	-	21'550.00	-	1'990.00	-
6210	INFRASTRUCTURES DE TRANSPORTS PUBLICS	23'540.00	-	21'550.00	-	1'990.00	-
6210.3611.00	PART. AU FONDS FÉDÉRAL D'INFRASTRUCTURE FERROVIAIRE	23'540.00	-	21'550.00	-	1'990.00	-
622	TRAFIC RÉGIONAL ET AGGLOMÉRATION	367'732.30	-	355'900.00	-	11'832.30	-
6220	TRAFIC RÉGIONAL ET AGGLOMÉRATION	367'732.30	-	355'900.00	-	11'832.30	-
6220.3611.00	PARTICIPATION AUX DEPENSES CANTONALES	224'805.00	-	211'800.00	-	13'005.00	-
6220.3612.00	MOBUL, COMMUNAUTE REGIONALE DE TRANSPORTS	142'927.30	-	144'100.00	-	1'172.70	-
629	TRANSPORTS PUBLICS NON MENTIONNÉS AILLEURS	56'179.00	46'491.80	56'000.00	59'400.00	179.00	12'908.20
6290	TRANSPORTS PUBLICS NON MENTIONNÉS AILLEURS	56'179.00	46'491.80	56'000.00	59'400.00	179.00	12'908.20
6290.3109.00	ACHAT ABONNEMENTS CFF	56'179.00	-	56'000.00	-	179.00	-
6290.4250.00	RECETTES ABONNEMENTS CFF	-	46'491.80	-	59'400.00	-	12'908.20
7	PROTECTION DE L'ENVIRONNEMENT ET AMENAGEMENT DU TERRITOIRE	1'496'772.73	1'368'683.47	1'662'520.00	1'427'620.00	165'747.27	58'936.53
71	APPROVISIONNEMENT EN EAU	438'366.09	438'366.09	426'420.00	426'420.00	11'946.09	11'946.09
710	APPROVISIONNEMENT EN EAU	438'366.09	438'366.09	426'420.00	426'420.00	11'946.09	11'946.09
7101	APPROVISIONNEMENT COMMUNAL EN EAU	438'366.09	438'366.09	426'420.00	426'420.00	11'946.09	11'946.09
7101.3101.00	ACHAT DE MATERIEL D'EXPLOITATION	177.55	-	11'250.00	-	11'072.45	-
7101.3105.00	ACHAT D'EAU	111'409.55	-	133'000.00	-	21'590.45	-
7101.3111.00	ACHAT DE MARCHANDISES	1'095.35	-	1'500.00	-	404.65	-
7101.3111.01	ACHAT D'OUTILLAGE	-	-	1'000.00	-	1'000.00	-
7101.3120.00	ELECTRICITE CHAMBRES DE COMPTAGE	296.60	-	600.00	-	303.40	-
7101.3130.00	HONORAIRES & PRESTATIONS DE SERVICES	98'130.00	-	85'000.00	-	13'130.00	-
7101.3130.01	ETABLISSEMENT CADASTRE DES CANALISATIONS	682.10	-	15'000.00	-	14'317.90	-
7101.3143.00	ENTRETIEN ET RENOVATION DES INSTALLATIONS	17'632.85	-	15'000.00	-	2'632.85	-
7101.3300.31	AMORTISSEMENTS PLANIFIES INVEST. APPROVISIONNEMENT EAU	39'249.97	-	38'300.00	-	949.97	-
7101.3510.00	ATTRIBUTION AU FINANCEMENT SPÉCIAL MAINTIEN DE LA VALEUR	-	-	116'320.00	-	116'320.00	-
7101.3510.01	ATTRIBUTION AU FINANCEMENT SPÉCIAL ÉQUILIBRE DU COMPTE	169'692.12	-	9'450.00	-	160'242.12	-

COMPTE DE RESULTATS							
Comptes	Désignation	Comptes 2022		Budget 2022		Ecart	
		Charges	Revenus	Charges	Revenus	Charges	Revenus
7101.4240.01	TAXE DE BASE	-	114'214.85	-	112'000.00	-	2'214.85
7101.4240.02	VENTE D'EAU	-	278'557.45	-	266'500.00	-	12'057.45
7101.4240.03	FACTURATION DE SERVICES A DES TIERS	-	8'122.25	-	5'300.00	-	2'822.25
7101.4660.40	AMORTISSEMENTS PLANIFIÉS SUBV. ENTREPRISES PUBLIQUES	-	2'973.75	-	3'000.00	-	26.25
7101.4660.70	AMORTISSEMENTS PLANIFIÉS SUBV. TIERS	-	34'497.79	-	39'620.00	-	5'122.21
72	TRAITEMENT DES EAUX USÉES	568'049.36	568'049.36	640'500.00	640'500.00	-	72'450.64
720	TRAITEMENT DES EAUX USÉES	568'049.36	568'049.36	640'500.00	640'500.00	-	72'450.64
7201	TRAITEMENT COMMUNAL DES EAUX USÉES	568'049.36	568'049.36	640'500.00	640'500.00	-	72'450.64
7201.3101.00	ACHAT DE MARCHANDISES	-	2'551.33	-	3'000.00	-	5'551.33
7201.3130.00	HONORAIRES & PRESTATIONS DE SERVICES	-	2'077.80	-	4'000.00	-	1'922.20
7201.3143.00	ENTRETIEN ET RENOVATION DES COLLECTEURS	-	77'838.70	-	74'000.00	-	3'838.70
7201.3181.00	PERTES DE CREANCES EFFECTIVES	-	0.95	-	-	-	0.95
7201.3300.32	AMORTISSEMENTS PLANIFIÉS DES IMMOBILISATIONS CORPORELLES	-	108'442.53	-	108'500.00	-	57.47
7201.3510.00	ATTRIBUTION AU FINANCEMENT SPÉCIAL MAINTIEN DE LA VALEUR	-	-	-	163'350.00	-	163'350.00
7201.3510.01	ATTRIBUTION AU FINANCEMENT SPÉCIAL ÉQUILIBRE DU COMPTE	-	163'094.06	-	-	-	163'094.06
7201.3612.00	PART. FRAIS EXPLOIT. & FONCTIONN. STEP	-	240'746.65	-	133'700.00	-	107'046.65
7201.3612.01	ANNUITE CONSTRUCTION STEP ET OUVRAGES	-	21'600.00	-	153'950.00	-	175'550.00
7201.4240.01	TAXES DE BASE	-	327'745.45	-	345'000.00	-	17'254.55
7201.4240.02	TAXES D'UTILISATION	-	164'048.20	-	175'000.00	-	10'951.80
7201.4510.01	PRÉLÈVEMENT AU FINANCEMENT SPÉCIAL ÉQUILIBRE DU COMPTE	-	-	-	39'700.00	-	39'700.00
7201.4660.70	AMORTISSEMENTS PLANIFIÉS SUBV. TIERS	-	76'255.71	-	80'800.00	-	4'544.29
73	GESTION DES DÉCHETS	309'063.29	241'377.55	370'000.00	286'000.00	-	60'936.71
730	GESTION DES DÉCHETS	309'063.29	241'377.55	370'000.00	286'000.00	-	60'936.71
7301	GESTION COMMUNALE DES DÉCHETS	309'063.29	241'377.55	370'000.00	286'000.00	-	60'936.71
7301.3010.00	SALAIRES PERSONNEL "DÉCHETTERIE"	-	25'192.20	-	25'500.00	-	307.80
7301.3050.00	COTISATIONS PATRONALES AVS, AI, APG, AC, FRAIS ADMINISTRATIF	-	1'325.45	-	3'300.00	-	1'974.55
7301.3053.00	COTISATIONS PATRONALES À L'ASSURANCE-ACCIDENTS	-	208.55	-	500.00	-	291.45
7301.3099.00	AUTRES CHARGES DE PERSONNEL	-	417.20	-	1'500.00	-	1'082.80
7301.3101.00	ACHAT DE MATERIEL	-	4'352.25	-	2'000.00	-	2'352.25
7301.3120.00	EAU & ENERGIE DECHETTERIE	-	627.80	-	1'300.00	-	672.20
7301.3120.01	TAXE EPURATION DES EAUX	-	954.45	-	400.00	-	554.45
7301.3130.00	HONORAIRES ET PRESTATIONS DE SERVICE	-	228'118.50	-	281'000.00	-	52'881.50
7301.3137.00	RETROCESSION ET TVA	-	3'501.74	-	5'000.00	-	1'498.26
7301.3140.00	ENTRETIEN DECHETTERIE & PLACES COLL.	-	6'582.78	-	11'000.00	-	4'417.22
7301.3181.00	PERTES DE CREANCES EFFECTIVES	-	1'095.30	-	-	-	1'095.30
7301.3181.01	DISSOLUTION PROVISION TAXES	-	26'347.30	-	-	-	26'347.30
7301.3300.33	AMORTISSEMENTS PLANIFIÉS DES IMMOBILISATIONS CORPORELLES	-	10'339.77	-	10'500.00	-	160.23
7301.3300.40	AMORTISSEMENTS PLANIFIES	-	-	-	28'000.00	-	28'000.00
7301.4240.00	TAXE POUBELLE (TAXE DE BASE)	-	111'031.30	-	105'000.00	-	6'031.30
7301.4240.01	TAXE POUBELLE (TAXE AU SAC)	-	88'848.10	-	140'000.00	-	51'151.90
7301.4240.02	TAXES AUX ENTREPRISES	-	12'977.00	-	13'500.00	-	523.00
7301.4240.03	TAXES SUR LES DECHETS PARTICULIERS	-	1'993.00	-	1'000.00	-	993.00
7301.4240.04	TAXES DE BASE ENTREPRISES	-	5'000.00	-	5'000.00	-	-
7301.4250.00	RECYCLAGE, RAMASSAGE VERRES, PAPIER	-	8'793.05	-	6'000.00	-	2'793.05
7301.4260.00	REMBOURSEMENT DE TIERS	-	12'735.10	-	15'500.00	-	2'764.90
74	AMÉNAGEMENT	25'388.33	16'415.71	34'300.00	17'500.00	-	8'911.67
741	CORRECTIONS DE COURS D'EAU	25'388.33	16'415.71	34'300.00	17'500.00	-	8'911.67
7410	CORRECTIONS DE COURS D'EAU	25'388.33	16'415.71	34'300.00	17'500.00	-	8'911.67
7410.3142.00	FRAIS D'ENTRETIEN DES OUVRAGES	-	317.05	-	3'000.00	-	2'682.95
7410.3300.20	AMORTISSEMENTS PLANIFIES	-	25'071.28	-	31'300.00	-	6'228.72

COMPTE DE RESULTATS

Comptes	Désignation	Comptes 2022		Budget 2022		Ecart	
		Charges	Revenus	Charges	Revenus	Charges	Revenus
7410.4631.00	SUBVENTIONS CANTONALES	-	-	-	1'000.00	-	1'000.00
7410.4660.00	AMORTISSEMENTS PLANIFIES SUBV. FEDERALES	-	8'415.37	-	8'500.00	-	84.63
7410.4660.70	AMORTISSEMENTS PLANIFIÉS SUBV. CANTONALES	-	8'000.34	-	8'000.00	-	0.34
76	LUTTE CONTRE LA POLLUTION DE L'ENVIRONNEMENT	60'776.56	11'985.80	78'800.00	12'000.00	-	18'023.44
769	AUTRE LUTTE CONTRE LA POLLUTION DE L'ENVIRONNEMENT	60'776.56	11'985.80	78'800.00	12'000.00	-	18'023.44
7690	AUTRE LUTTE CONTRE LA POLLUTION DE L'ENVIRONNEMENT	60'776.56	11'985.80	78'800.00	12'000.00	-	18'023.44
7690.3000.00	COMMISSION DE L'ENERGIE ET DÉVELOPPEMENT DURABLE	3'687.50	-	2'100.00	-	-	1'587.50
7690.3100.00	FOURNITURES DIVERSES	2'910.00	-	-	-	-	2'910.00
7690.3130.00	HONORAIRES & PRESTATIONS DE SERVICES	12'846.70	-	15'000.00	-	-	2'153.30
7690.3130.01	COTISATION CITÉ DE L'ENERGIE	1'300.00	-	1'700.00	-	-	400.00
7690.3300.30	AMORTISSEMENTS PLANIFIES OUVRAGE ANTI-BRUIT	40'032.36	-	40'000.00	-	-	32.36
7690.3637.00	SUBVENTIONS DIVERSES	-	-	20'000.00	-	-	20'000.00
7690.4660.70	AMORTISSEMENTS PLANIFIÉS SUBV. TIERS	-	11'985.80	-	12'000.00	-	14.20
77	PROTECTION DE L'ENVIRONNEMENT, AUTRES	5'250.91	7'644.30	7'250.00	3'200.00	-	1'999.09
771	CIMETIÈRES, CRÉMATOIRES	5'250.91	7'644.30	7'250.00	3'200.00	-	1'999.09
7710	CIMETIÈRE COMMUNAL	5'250.91	7'644.30	7'250.00	3'200.00	-	1'999.09
7710.3120.00	TAXE EPURATION DES EAUX	283.00	-	100.00	-	-	183.00
7710.3130.00	HONORAIRES & PRESTATIONS DE SERVICES	4'352.52	-	5'000.00	-	-	647.48
7710.3134.00	ASSURANCES DIVERSES	-	-	50.00	-	-	50.00
7710.3140.00	FRAIS D'ENTRETIEN	-	-	1'400.00	-	-	1'400.00
7710.3300.30	AMORTISSEMENTS PLANIFIES CIMETIERE	615.39	-	700.00	-	-	84.61
7710.4240.01	TAXES D'ENTREE AU CIMETIERE	-	3'396.75	-	2'200.00	-	1'196.75
7710.4260.00	REMBOURSEMENT DE TIERS	-	4'247.55	-	1'000.00	-	3'247.55
79	AMENAGEMENT DU TERRITOIRE	89'878.19	84'844.66	105'250.00	42'000.00	-	15'371.81
790	AMENAGEMENT DU TERRITOIRE	89'878.19	84'844.66	105'250.00	42'000.00	-	15'371.81
7900	AMENAGEMENT DU TERRITOIRE (EN GENERAL)	89'878.19	84'844.66	105'250.00	42'000.00	-	15'371.81
7900.3000.00	COMMISSION AMENAGEMENT	3'162.50	-	2'100.00	-	-	1'062.50
7900.3100.00	FOURNITURES DIVERSES	4'691.40	-	8'000.00	-	-	3'308.60
7900.3130.00	HONORAIRES ET PRESTATIONS DE SERVICES	49'468.05	-	70'750.00	-	-	21'281.95
7900.3320.90	AMORTISSEMENTS PLANIFIÉS DES IMMOBILISATIONS INCORPORELLES	8'173.64	-	-	-	-	8'173.64
7900.3612.00	CONTRIBUTION FONCTIONNEMENT ARG	24'382.60	-	24'400.00	-	-	17.40
7900.4240.00	AUTORISATION DE CONSTRUIRE	-	69'355.00	-	35'000.00	-	34'355.00
7900.4260.00	REMBOURSEMENT DE TIERS ET D'ASSURANCES	-	7'672.00	-	3'000.00	-	4'672.00
7900.4630.00	SUBVENTIONS FÉDÉRALES	-	7'817.66	-	4'000.00	-	3'817.66
8	ECONOMIE PUBLIQUE	68'064.85	80'070.25	75'990.00	70'000.00	-	7'925.15
81	AGRICULTURE	280.00	-	300.00	-	-	20.00
811	ADMINISTRATION, EXÉCUTION ET CONTRÔLE	280.00	-	300.00	-	-	20.00
8110	ADMINISTRATION, EXÉCUTION ET CONTRÔLE	280.00	-	300.00	-	-	20.00
8110.3130.00	COTISATIONS	280.00	-	300.00	-	-	20.00
82	SYLVICULTURE	11'956.85	9'100.00	18'810.00	-	-	6'853.15
820	SYLVICULTURE	11'956.85	9'100.00	18'810.00	-	-	6'853.15
8200	DOMAINE FORESTIER COMMUNAL	11'956.85	9'100.00	18'810.00	-	-	6'853.15
8200.3101.00	ACHAT DE MARCHANDISES & MATERIEL	447.10	-	-	-	-	447.10
8200.3101.01	ACHAT DE PLANTS & FOURNITURES	-	-	350.00	-	-	350.00
8200.3130.00	COTISATIONS	160.00	-	160.00	-	-	-
8200.3141.00	ENTRETIEN DES ROUTES & DES OUVRAGES	3'518.30	-	10'000.00	-	-	6'481.70
8200.3170.00	DEDOMMAGEMENT (DEPLACEMENTS)	-	-	300.00	-	-	300.00

COMPTE DE RESULTATS

Comptes	Désignation	Comptes 2022		Budget 2022		Ecart	
		Charges	Revenus	Charges	Revenus	Charges	Revenus
8200.3300.10	AMORTISSEMENTS PLANIFIES INVEST. ROUTES FORESTIERES	7'831.45	-	8'000.00	-	168.55	-
8200.4260.00	PARTICIPATION CORPORATION	-	9'100.00	-	-	-	9'100.00
84	TOURISME	55'828.00	-	56'880.00	-	1'052.00	-
840	TOURISME	55'828.00	-	56'880.00	-	1'052.00	-
8400	TOURISME COMMUNAL	55'828.00	-	56'880.00	-	1'052.00	-
8400.3612.00	CONTRIBUTION ATG & SD	20'404.50	-	19'600.00	-	804.50	-
8400.3612.01	CONTRIBUTION INVESTISS. ARG	35'273.50	-	35'280.00	-	6.50	-
8400.3612.02	CONTRIBUTIONS DIVERSES	150.00	-	2'000.00	-	1'850.00	-
87	COMBUSTIBLE ET ENERGIE	-	70'970.25	-	70'000.00	-	970.25
871	ELECTRICITE	-	70'970.25	-	70'000.00	-	970.25
8710	ELECTRICITE (EN GENERAL)	-	70'970.25	-	70'000.00	-	970.25
8710.4463.00	ENTREPRISES PUBLIQUES SOUS FORME DE SA	-	70'970.25	-	70'000.00	-	970.25
9	FINANCES ET IMPOTS	-	127'497.74	98'170.00	9'440'260.00	-	225'667.74
91	IMPÔTS	98'355.41	8'954'230.65	-	8'144'500.00	98'355.41	809'730.65
910	IMPÔTS	98'355.41	8'954'230.65	-	8'144'500.00	98'355.41	809'730.65
9100	IMPÔTS COMMUNAUX	98'352.16	7'544'524.05	-	6'932'500.00	98'352.16	612'024.05
9100.3180.00	REEVALUATION SUR CREANCES	10'000.00	-	-	-	10'000.00	-
9100.3181.00	PERTES DE CREANCES EFFECTIVES	88'352.16	-	-	-	88'352.16	-
9100.4000.00	IMPOT SUR LE REVENU PERSONNES PHYSIQUES	-	5'700'000.00	-	6'050'000.00	-	350'000.00
9100.4000.10	IMPOT REVENU PERSONNES PHYSIQUES ANNÉES PRÉCÉDENTES	-	731'333.73	-	-	-	731'333.73
9100.4000.30	IMPOT SUR LES PRESTATIONS EN CAPITAL	-	120'823.90	-	130'000.00	-	9'176.10
9100.4000.60	IMPUTATION FORFAITAIRE D'IMPÔTS SUR LE REVENU DES PERSONNES	-	-	-	2'000.00	-	2'000.00
9100.4001.00	IMPOT SUR LA FORTUNE PERSONNES PHYSIQUES	-	450'000.00	-	390'000.00	-	60'000.00
9100.4001.10	IMPÔT SUR LA FORTUNE PERSONNE PHYSIQUE ANNÉES PRÉCÉDENTES	-	109'748.22	-	-	-	109'748.22
9100.4002.00	IMPOT A LA SOURCE	-	131'502.57	-	205'000.00	-	73'497.43
9100.4010.00	IMPOT SUR LE BENEFICE (PERS. MORALES)	-	120'000.00	-	100'000.00	-	20'000.00
9100.4010.10	IMPOT SUR LE BENEFICE (PERS. MORALES) ANNÉES PRÉCÉDENTES	-	109'591.43	-	-	-	109'591.43
9100.4011.00	IMPÔT SUR LE CAPITAL DES PERSONNES MORALES	-	8'500.00	-	8'500.00	-	-
9100.4011.10	IMPÔT CAPITAL DES PERSONNES MORALES - ANNÉES PRÉCÉDEN	-	12'253.20	-	-	-	12'253.20
9100.4611.00	COMPENSATION CANTONALE DE BASE - REFORME FISCALE	-	50'771.00	-	51'000.00	-	229.00
9101	IMPÔTS COMMUNAUX SPÉCIAUX	3.25	1'409'706.60	-	1'212'000.00	3.25	197'706.60
9101.3181.00	PERTES DE CRÉANCES EFFECTIVES	3.25	-	-	-	3.25	-
9101.4021.00	CONTRIBUTION IMMOBILIERE	-	617'115.90	-	600'000.00	-	17'115.90
9101.4022.00	IMPOT SUR LES GAINS IMMOBIL. & PLUS-VALUES	-	434'815.90	-	250'000.00	-	184'815.90
9101.4023.00	IMPOT SUR LES MUTATIONS	-	344'622.55	-	350'000.00	-	5'377.45
9101.4024.00	IMPOT SUR LES SUCCESSIONS ET DONATIONS	-	994.60	-	-	-	994.60
9101.4025.00	IMPOT SUR LES APPAREILS ET DISTRIBUTEURS	-	609.35	-	-	-	609.35
9101.4033.00	IMPOT SUR LES CHIENS	-	13'537.50	-	12'000.00	-	1'537.50
93	PÉRÉQUATION FINANCIÈRE INTERCOMMUNALE	-	400'347.00	-	401'000.00	-	653.00
930	PÉRÉQUATION FINANCIÈRE INTERCOMMUNALE	-	400'347.00	-	401'000.00	-	653.00
9300	PÉRÉQUATION FINANCIÈRE INTERCOMMUNALE	-	400'347.00	-	401'000.00	-	653.00
9300.4621.00	PEREQUATION DES BESOINS	-	155'604.00	-	156'000.00	-	396.00
9300.4622.00	PEREQUATION DES RESSOURCES	-	244'743.00	-	245'000.00	-	257.00
95	PART AUX RECETTES SANS AFFECTIONS, AUTRES	1'126.00	213'022.00	-	214'000.00	1'126.00	978.00
950	PART AUX RECETTES SANS AFFECTIONS, AUTRES	1'126.00	213'022.00	-	214'000.00	1'126.00	978.00
9500	PART AUX RECETTES SANS AFFECTIONS, AUTRES	1'126.00	213'022.00	-	214'000.00	1'126.00	978.00
9500.3130.00	FRAIS PERCEPTION IMPÔTS S/VEHICULES	1'126.00	-	-	-	1'126.00	-

COMPTE DE RESULTATS							
Comptes	Désignation	Comptes 2022		Budget 2022		Ecart	
		Charges	Revenus	Charges	Revenus	Charges	Revenus
9500.4601.00	PART A L'IMPOT CANTONAL SUR VEHICULES	-	213'022.00	-	214'000.00	-	978.00
96	ADMINISTRATION DE LA FORTUNE ET DE LA DETTE	106'175.21	41'607.09	98'170.00	30'000.00	8'005.21	11'607.09
961	INTÉRÊTS	104'067.76	41'607.09	98'170.00	30'000.00	5'897.76	11'607.09
9610	INTÉRÊTS	104'067.76	41'607.09	98'170.00	30'000.00	5'897.76	11'607.09
9610.3400.00	INTÉRÊTS PASSIFS DES ENGAGEMENTS COURANTS	5'770.85	-	-	-	5'770.85	-
9610.3401.00	INTÉRÊTS PASSIFS DES ENGAGEMENTS FINANCIERS	80'417.36	-	83'170.00	-	2'752.64	-
9610.3499.00	BONIFICATION D'INTÉRÊTS SUR IMPÔTS	17'879.55	-	15'000.00	-	2'879.55	-
9610.4400.00	INTÉRÊTS DES LIQUIDITÉS	-	4.05	-	-	-	4.05
9610.4401.00	INTÉRÊTS DES CRÉANCES ET COMPTES COURANTS	-	41'603.04	-	30'000.00	-	11'603.04
963	IMMEUBLES PATRIMOINES FINANCIER	2'107.45	-	-	-	2'107.45	-
9630	IMMEUBLES PATRIMOINES FINANCIER	2'107.45	-	-	-	2'107.45	-
9630.3120.00	CHAUFFAGE - EAU - ELECTRICITE	1'756.00	-	-	-	1'756.00	-
9630.3120.01	TAXE EPURATION DES EAUX	351.45	-	-	-	351.45	-
97	REDISTRIBUTIONS	-	1'165.60	-	760.00	-	405.60
971	REDISTRIBUTIONS LIÉES À LA TAXE SUR LE CO2	-	1'165.60	-	760.00	-	405.60
9710	REDISTRIBUTIONS LIÉES À LA TAXE SUR LE CO2	-	1'165.60	-	760.00	-	405.60
9710.4699.00	REDISTRIBUTION DE LA TAXE CO2	-	1'165.60	-	760.00	-	405.60
99	POSTES NON VENTILABLES	- 333'154.36	416'462.00	-	650'000.00	- 333'154.36	233'538.00
990	POSTES NON VENTILABLES	- 333'154.36	416'462.00	-	650'000.00	- 333'154.36	233'538.00
9900	POSTES NON VENTILABLES	- 333'154.36	416'462.00	-	650'000.00	- 333'154.36	233'538.00
9900.3611.00	PROV CAISSE DE PENSION ETAT FRIBOURG	- 333'154.36	-	-	-	333'154.36	-
9900.4895.00	PRELEVEMENT SUR LA RESERVE DE REEVALUATION DU PA	-	416'462.00	-	650'000.00	-	233'538.00
0	ADMINISTRATION GENERALE	1'214'303.65	215'191.29	1'325'480.00	165'950.00	- 111'176.35	49'241.29
1	ORDRE PUBLIC	249'074.55	122'444.75	266'950.00	123'050.00	- 17'875.45	605.25
2	FORMATION	4'151'004.27	326'310.95	4'292'520.00	318'790.00	- 141'515.73	7'520.95
3	CULTURE, SPORT ET LOISIRS	483'521.13	164.15	168'800.00	200.00	314'721.13	- 35.85
4	SANTE	1'199'607.21	18'355.00	1'201'700.00	15'000.00	- 2'092.79	3'355.00
5	PREVOYANCE SOCIALE	1'311'086.29	2'432.40	1'346'650.00	-	- 35'563.71	2'432.40
6	TRANSPORTS ET COMMUNICATION	1'393'713.35	105'215.10	1'420'800.00	100'000.00	- 27'086.65	5'215.10
7	PROTECTION DE L'ENVIRONNEMENT ET AMENAGEMENT DU TERRITOIRE	1'496'772.73	1'368'683.47	1'662'520.00	1'427'620.00	- 165'747.27	58'936.53
8	ECONOMIE PUBLIQUE	68'064.85	80'070.25	75'990.00	70'000.00	- 7'925.15	10'070.25
9	FINANCES ET IMPOTS	- 127'497.74	10'026'834.34	98'170.00	9'440'260.00	- 225'667.74	586'574.34
	TOTALISATION	11'439'650.29	12'265'701.70	11'859'580.00	11'660'870.00	- 419'929.71	604'831.70
	Résultat	826'051.41	-	-	198'710.00	1'024'761.41	-

COMPTE D'INVESTISSEMENTS

Comptes	Désignation	Comptes 2022		Budget 2022		Ecart	
		Dépenses	Recettes	Charges	Revenus	Charges	Revenus
0	ADMINISTRATION GENERALE	127'660.27	-	3'807'000.00	590'000.00	- 3'679'339.73	- 590'000.00
02	SERVICES GÉNÉRAUX	127'660.27	-	3'807'000.00	590'000.00	- 3'679'339.73	- 590'000.00
022	SERVICES GÉNÉRAUX, AUTRES	72'357.07	-	77'000.00	-	- 4'642.93	-
0220	SERVICES GÉNÉRAUX, AUTRES	72'357.07	-	77'000.00	-	- 4'642.93	-
0220.5090.00	REORGANISATION ARCHIVES COMMUNALES	72'357.07	-	77'000.00	-	- 4'642.93	-
029	IMMEUBLES ADMINISTRATIFS	55'303.20	-	3'730'000.00	590'000.00	- 3'674'696.80	- 590'000.00
0290	IMMEUBLES ADMINISTRATIFS	55'303.20	-	3'670'000.00	590'000.00	- 3'614'696.80	- 590'000.00
0290.5000.00	ZONE D'INTERET GENERAL CO - INFRASTRUCTURES	-	-	2'585'000.00	-	- 2'585'000.00	-
0290.5040.00	BATIMENT RUE DE LA GRUYERE 60	-	-	65'000.00	-	- 65'000.00	-
0290.5040.01	BATIMENT DES SOCIETES, HUBERT-CHARLES 12	55'303.20	-	70'000.00	-	- 14'696.80	-
0290.5040.03	RACHAT + TRANSFORMATION BAT. RAIFFEISEN	-	-	950'000.00	-	- 950'000.00	-
0290.6300.00	SUBVENTIONS FEDERALES	-	-	-	590'000.00	-	- 590'000.00
0291	DOMAINES - PARCHETS - AUTRES IMMEUBLES	-	-	60'000.00	-	- 60'000.00	-
0291.5040.00	TRANSFORMATION CHALET-NEUF	-	-	60'000.00	-	- 60'000.00	-
2	FORMATION	142'571.82	220'383.00	300'000.00	567'250.00	- 157'428.18	- 346'867.00
21	SCOLARITÉ OBLIGATOIRE	142'571.82	220'383.00	300'000.00	567'250.00	- 157'428.18	- 346'867.00
217	BÂTIMENTS SCOLAIRES	142'571.82	220'383.00	300'000.00	567'250.00	- 157'428.18	- 346'867.00
2170	BÂTIMENTS SCOLAIRES	142'571.82	220'383.00	300'000.00	567'250.00	- 157'428.18	- 346'867.00
2170.5040.00	BATIMENT RTE DES MONTS 4 (CG 10.12.19 CHF 9'778'700)	80'436.52	-	200'000.00	-	- 119'563.48	-
2170.5040.01	RACHAT ET TRANSFORMATION IMMEUBLE RTE MONTS 6	-	-	100'000.00	-	- 100'000.00	-
2170.5040.02	RACHAT + TRANSFORMATION IMMEUBLE RTE DES MONTS 6	62'135.30	-	-	-	- 62'135.30	-
2170.6310.00	SUBVENTIONS CANTONALES	-	200'000.00	-	567'250.00	-	- 367'250.00
2170.6340.00	SUBVENTIONS D'INVESTISSEMENT	-	7'332.20	-	-	-	- 7'332.20
2170.6370.00	SUBVENTIONS D'INVESTISSEMENT	-	13'050.80	-	-	-	- 13'050.80
3	CULTURE, SPORT ET LOISIRS	5'641.45	-	10'000.00	-	- 4'358.55	-
34	SPORTS ET LOISIRS	5'641.45	-	10'000.00	-	- 4'358.55	-
342	LOISIRS	5'641.45	-	10'000.00	-	- 4'358.55	-
3420	PARCS PUBLICS ET CHEMINS PÉDESTRES	5'641.45	-	10'000.00	-	- 4'358.55	-
3420.5010.00	CREDIT D'ETUDE SENTIER ONDINE (CG 5.12.17 CHF 10'000.00)	5'641.45	-	10'000.00	-	- 4'358.55	-
6	TRANSPORTS ET COMMUNICATION	269'683.70	- 25'000.00	1'924'500.00	523'500.00	- 1'654'816.30	- 548'500.00
61	CIRCULATION ROUTIÈRE	269'683.70	- 25'000.00	1'924'500.00	523'500.00	- 1'654'816.30	- 548'500.00
615	ROUTES COMMUNALES	269'683.70	- 25'000.00	1'924'500.00	523'500.00	- 1'654'816.30	- 548'500.00
6150	ROUTES COMMUNALES	269'683.70	- 25'000.00	1'924'500.00	523'500.00	- 1'654'816.30	- 548'500.00
6150.5010.00	ZONE 30 KM/H SECTEUR SALETTA (CG 4.12.18 CHF 80'000)	-	-	78'000.00	-	- 78'000.00	-
6150.5010.01	AMENAGEMENT TRAVERSEE LOCALITE (CG 2010 KCHF 3'650)	13'848.00	-	1'530'000.00	-	- 1'516'152.00	-
6150.5010.02	ROUTE DE CHAMP JORDAN	114'711.30	-	178'000.00	-	- 63'288.70	-
6150.5010.03	CHEMIN DES COLLONGES - CREDIT COMPLEMENTAIRE	15'624.40	-	18'500.00	-	- 2'875.60	-

COMPTE D'INVESTISSEMENTS

Comptes	Désignation	Comptes 2022		Budget 2022		Ecart	
		Dépenses	Recettes	Charges	Revenus	Charges	Revenus
6150.5010.04	CHEMIN DES COLLONGES (CG 4.12.18 CHF 120000)	125'500.00	-	120'000.00	-	5'500.00	-
6150.6310.00	SUBVENTIONS CANTONALES	-	-	-	300'500.00	-	300'500.00
6150.6310.01	SUBVENTIONS CANTONALES RTE CHAMP JORDAN	-	-	-	98'000.00	-	98'000.00
6150.6370.00	PARTICIPATION DE TIERS	-	25'000.00	-	125'000.00	-	150'000.00
7	PROTECTION DE L'ENVIRONNEMENT ET AMENAGEMENT DU TERRITOIRE	207'929.45	91'171.45	810'000.00	273'000.00	- 602'070.55	- 181'828.55
71	APPROVISIONNEMENT EN EAU	-	58'553.25	200'000.00	100'000.00	- 200'000.00	- 41'446.75
710	APPROVISIONNEMENT EN EAU	-	58'553.25	200'000.00	100'000.00	- 200'000.00	- 41'446.75
7101	APPROVISIONNEMENT COMMUNAL EN EAU	-	58'553.25	200'000.00	100'000.00	- 200'000.00	- 41'446.75
7101.5031.01	SECURITE, RENOUVELLEMENT RESEAU (CG 12.2015 CHF 280'000)	-	-	200'000.00	-	- 200'000.00	-
7101.6370.00	TAXE DE RACCORDEMENTS	-	58'553.25	-	100'000.00	-	41'446.75
72	TRAITEMENT DES EAUX USÉES	207'929.45	32'618.20	361'000.00	173'000.00	- 153'070.55	- 140'381.80
720	TRAITEMENT DES EAUX USÉES	207'929.45	32'618.20	361'000.00	173'000.00	- 153'070.55	- 140'381.80
7201	TRAITEMENT COMMUNAL DES EAUX USÉES	207'929.45	32'618.20	361'000.00	173'000.00	- 153'070.55	- 140'381.80
7201.5032.01	CONSTRUCTION COLLECTEURS SEPARATIFS	- 3'653.90	-	50'000.00	-	- 53'653.90	-
7201.5032.02	REFECTIONS	5'188.50	-	21'000.00	-	- 15'811.50	-
7201.5032.03	NOUVEAU COLLECTEUR ST-MICHEL	111'305.05	-	290'000.00	-	- 178'694.95	-
7201.5032.04	COLL. EU + EC AIGLE-NOIR ENTRE DEUX CHEMINS	95'089.80	-	-	-	95'089.80	-
7201.6370.00	TAXE DE RACCORDEMENTS	-	32'618.20	-	120'000.00	-	87'381.80
7201.6370.01	PARTICIPATION CLOS-FLEURI COLL. ST-MICHEL	-	-	-	53'000.00	-	53'000.00
73	GESTION DES DÉCHETS	-	-	49'000.00	-	- 49'000.00	-
730	GESTION DES DÉCHETS	-	-	49'000.00	-	- 49'000.00	-
7301	GESTION COMMUNALE DES DÉCHETS	-	-	49'000.00	-	- 49'000.00	-
7301.5033.00	AMENAGEMENT PLACE DE COLLECTE	-	-	49'000.00	-	- 49'000.00	-
74	AMÉNAGEMENT	-	-	200'000.00	-	- 200'000.00	-
741	CORRECTIONS DE COURS D'EAU	-	-	200'000.00	-	- 200'000.00	-
7410	CORRECTIONS DE COURS D'EAU	-	-	200'000.00	-	- 200'000.00	-
7410.5020.00	RUISSEAU ETREY (CG10.12.19 CHF 210'000)	-	-	200'000.00	-	- 200'000.00	-
9	FINANCES ET IMPOTS	286'554.45	753'486.69	-	-	286'554.45	753'486.69
99	POSTES NON VENTILABLES	286'554.45	753'486.69	-	-	286'554.45	753'486.69
999	CLÔTURE	286'554.45	753'486.69	-	-	286'554.45	753'486.69
9990	CLÔTURE	286'554.45	753'486.69	-	-	286'554.45	753'486.69
9990.5900.00	REPORT DE RECETTES AU BILAN	286'554.45	-	-	-	286'554.45	-
9990.6900.00	REPORT DE DEPENSES AU BILAN	-	753'486.69	-	-	-	753'486.69

COMPTE D'INVESTISSEMENTS							
Comptes	Désignation	Comptes 2022		Budget 2022		Ecart	
		Dépenses	Recettes	Charges	Revenus	Charges	Revenus
0	ADMINISTRATION GENERALE	127'660.27	-	3'807'000.00	590'000.00	- 3'679'339.73	- 590'000.00
2	FORMATION	142'571.82	220'383.00	300'000.00	567'250.00	- 157'428.18	- 346'867.00
3	CULTURE, SPORT ET LOISIRS	5'641.45	-	10'000.00	-	- 4'358.55	-
6	TRANSPORTS ET COMMUNICATION	269'683.70	- 25'000.00	1'924'500.00	523'500.00	- 1'654'816.30	- 548'500.00
7	PROTECTION DE L'ENVIRONNEMENT ET AMENAGEMENT DU TERRITOIRE	207'929.45	91'171.45	810'000.00	273'000.00	- 602'070.55	- 181'828.55
9	FINANCES ET IMPOTS	286'554.45	753'486.69	-	-	286'554.45	753'486.69
	TOTALISATION	1'040'041.14	1'040'041.14	6'851'500.00	1'953'750.00	- 5'811'458.86	- 913'708.86

TOTAUX PAR NATURE

Comptes	Désignation	Comptes 2022		Budget 2022		Ecart	
		Dépenses	Recettes	Charges	Revenus	Charges	Revenus
FONCTIONNEMENT							
3	CHARGES	11'439'650.29	-	11'859'580.00	-	- 419'929.71	-
30	Charges de personnel	1'932'096.14	-	2'086'720.00	-	- 154'623.86	-
300	Autorités et commissions	163'559.74	-	201'410.00	-	- 37'850.26	-
3000	SALAIRES, INDEMNITES, JETONS PRESENCES	163'559.74	-	201'410.00	-	- 37'850.26	-
301	Salaires du personnel administratif et d'exploitation	1'444'613.05	-	1'477'600.00	-	- 32'986.95	-
3010	SALAIRES PERS. ADM ET EXPLOITATION	1'444'613.05	-	1'477'600.00	-	- 32'986.95	-
305	Cotisations patronales	299'047.40	-	362'560.00	-	- 63'512.60	-
3050	COTISATIONS PATRONALES AVS, AI, APG, AC, FRAIS ADMINISTRATIFS	116'269.10	-	143'800.00	-	- 27'530.90	-
3052	COTISATIONS PATRONALES CAISSE DE PENSION LPP	117'908.40	-	161'500.00	-	- 43'591.60	-
3053	COTISATIONS PATRONALES ASSURANCE-ACCIDENTS	7'558.45	-	9'500.00	-	- 1'941.55	-
3054	COTISATIONS PATRONALES ALLOCATIONS FAMILIALES	16'751.00	-	5'760.00	-	- 10'991.00	-
3055	COTISATIONS PATRONALES ASSURANCE D'INDEMNITÉS JOURNALIÈRES MALADIE	40'560.45	-	42'000.00	-	- 1'439.55	-
309	Autres charges de personnel	24'875.95	-	45'150.00	-	- 20'274.05	-
3090	FRAIS DE FORMATION	9'030.40	-	14'250.00	-	- 5'219.60	-
3099	AUTRES CHARGES DE PERSONNEL	15'845.55	-	30'900.00	-	- 15'054.45	-
31	Charges de biens et services et autres charges d'exploitation	1'890'670.21	-	2'102'290.00	-	- 211'619.79	-
310	Charges de matériel et de marchandises	361'127.94	-	450'800.00	-	- 89'672.06	-
3100	FOURNITURES DE BUREAU ET DIVERS	28'146.08	-	37'500.00	-	- 9'353.92	-
3101	ACHAT DE MARCHANDISES	71'367.41	-	98'100.00	-	- 26'732.59	-
3102	FRAIS DE PUBLICATION ET REVUES	8'357.10	-	26'000.00	-	- 17'642.90	-
3103	INFORMATIONS / COMMUNICATIONS /INTERNET	22'157.81	-	26'200.00	-	- 4'042.19	-
3104	ACHAT DE MATERIEL DIDACTIQUE	12'885.19	-	9'500.00	-	- 3'385.19	-
3105	ACHAT DE DENREES ALIMENTAIRES	160'737.55	-	197'000.00	-	- 36'262.45	-
3109	AUTRES CHARGES DE MATERIEL ET DE MARCHANDISES	57'476.80	-	56'500.00	-	- 976.80	-
311	Immobilisations ne pouvant être portées à l'actif	83'355.25	-	160'700.00	-	- 77'344.75	-
3110	ACHAT DE MOBILIER	23'194.40	-	51'800.00	-	- 28'605.60	-
3111	ACHAT D'OUTILLAGE & DE MACHINES	36'268.25	-	39'500.00	-	- 3'231.75	-
3113	EQUIPEMENT INFORMATIQUE	2'360.00	-	17'000.00	-	- 14'640.00	-
3118	SYSTÈME INFORMATIQUE / MAINTENANCE, LICENSES	21'532.60	-	52'400.00	-	- 30'867.40	-
312	Alimentation et élimination bien-fonds PA	132'425.60	-	138'150.00	-	- 5'724.40	-
3120	CHAUFFAGE - EAU - ELECTRICITE	132'425.60	-	138'150.00	-	- 5'724.40	-
313	Prestations de service et honoraires	669'603.11	-	737'890.00	-	- 68'286.89	-
3130	PRESTATIONS DE SERVICES DE TIERS	556'960.92	-	664'310.00	-	- 107'349.08	-
3132	HONORAIRES DE CONSEILLERS EXTERNES	42'995.90	-	16'300.00	-	- 26'695.90	-
3134	ASSURANCES CHOSES ET RC	57'249.70	-	35'380.00	-	- 21'869.70	-
3136	HONORAIRES DE MEDECINE PRIVEE	4'061.45	-	10'400.00	-	- 6'338.55	-
3137	IMPOTS ET TAXES	6'899.69	-	10'500.00	-	- 3'600.31	-
3138	COURS, EXAMENS ET CONSEILS	1'435.45	-	1'000.00	-	- 435.45	-
314	Gros entretien et entretien courant	323'062.03	-	363'530.00	-	- 40'467.97	-
3140	ENTRETIEN DES TERRAINS	10'112.63	-	50'600.00	-	- 40'487.37	-
3141	ENTRETIEN DES ROUTES & VOIES DE COMMUNICATION	30'958.20	-	66'700.00	-	- 35'741.80	-
3142	ENTRETIEN DES OUVRAGES DES COURS D'EAU	11'616.75	-	25'000.00	-	- 13'383.25	-
3143	ENTRETIEN D'AUTRES OUVRAGES DE GENIE CIVIL	95'471.55	-	89'000.00	-	- 6'471.55	-

[illegible]

TOTAUX PAR NATURE

Comptes	Désignation	Comptes 2022		Budget 2022		Ecart	
		Dépenses	Recettes	Charges	Revenus	Charges	Revenus
4	REVENUS	-	12'265'701.70	-	11'660'870.00	-	604'831.70
40	Revenus fiscaux	-	8'903'459.65	-	8'093'500.00	-	809'959.65
400	Impôts directs personnes physiques	-	7'243'408.42	-	6'773'000.00	-	470'408.42
4000	IMPOTS SUR LE REVENU PERSONNES PHYSIQUES	-	6'552'157.63	-	6'178'000.00	-	374'157.63
4001	IMPOTS SUR LA FORTUNE PERSONNES PHYSIQUES	-	559'748.22	-	390'000.00	-	169'748.22
4002	IMPOTS A LA SOURCE	-	131'502.57	-	205'000.00	-	73'497.43
401	Impôts directs personnes morales	-	250'344.63	-	108'500.00	-	141'844.63
4010	IMPOTS SUR LE BENEFICE (PERS. MORALES)	-	229'591.43	-	100'000.00	-	129'591.43
4011	IMPÔTS SUR LE CAPITAL (PERS. MORALES)	-	20'753.20	-	8'500.00	-	12'253.20
402	Autres impôts directs	-	1'396'169.10	-	1'200'000.00	-	196'169.10
4021	CONTRIBUTION IMMOBILIERE	-	617'115.90	-	600'000.00	-	17'115.90
4022	IMPOTS SUR LES GAINS DE FORTUNE	-	434'815.90	-	250'000.00	-	184'815.90
4023	IMPOTS SUR LES MUTATION & TIMBRE	-	344'622.55	-	350'000.00	-	5'377.45
4024	IMPOTS SUR LES SUCCESSIONS & DONATIONS	-	994.60	-	-	-	994.60
4025	IMPOTS SUR LES MAISONS DE JEU & MACHINES A SOUS	-	609.35	-	-	-	609.35
403	Impôts sur la propriété et sur les charges	-	13'537.50	-	12'000.00	-	1'537.50
4033	IMPOTS SUR LES CHIENS	-	13'537.50	-	12'000.00	-	1'537.50
42	Taxes et redevances	-	1'790'902.13	-	1'715'940.00	-	74'962.13
420	Taxes de compensation	-	107'742.10	-	105'000.00	-	2'742.10
4200	TAXES DE COMPENSATION	-	107'742.10	-	105'000.00	-	2'742.10
421	Emoluments pour actes administratifs	-	8'626.00	-	11'950.00	-	3'324.00
4210	EMOLUMENTS ADMINISTRATIFS	-	8'626.00	-	11'950.00	-	3'324.00
424	Taxes d'utilisation et prestations de service	-	1'199'785.75	-	1'217'100.00	-	17'314.25
4240	TAXES D'UTILISATION & PRESTATIONS DE SERVICES	-	1'199'785.75	-	1'217'100.00	-	17'314.25
425	Recettes sur ventes	-	91'617.03	-	65'400.00	-	26'217.03
4250	VENTES DE MARCHANDISES & BIEN MEUBLES	-	91'617.03	-	65'400.00	-	26'217.03
426	Remboursements	-	383'131.25	-	316'490.00	-	66'641.25
4260	REMBOURSEMENTS & PARTICIPATIONS DE TIERS	-	383'131.25	-	316'490.00	-	66'641.25
43	Revenus divers	-	200.00	-	-	-	200.00
439	Autres revenus divers	-	200.00	-	-	-	200.00
4390	AUTRES REVENUS, DONS	-	200.00	-	-	-	200.00
44	Revenus financiers	-	276'364.45	-	284'600.00	-	8'235.55
440	Revenus des intérêts	-	41'607.58	-	30'000.00	-	11'607.58
4400	INTERETS DES LIQUIDITES	-	4.54	-	-	-	4.54
4401	INTERETS DES CREANCES & COMPTES COURANTS	-	41'603.04	-	30'000.00	-	11'603.04
446	Revenus financiers d'entreprises publiques	-	70'970.25	-	70'000.00	-	970.25
4463	ENTREPRISES PUBLIQUES SOUS FORME DE SA	-	70'970.25	-	70'000.00	-	970.25
447	Produits des immeubles du PA	-	149'544.75	-	176'600.00	-	27'055.25
4470	LOYERS & FERMAGES - IMMEUBLES PA	-	131'536.00	-	122'600.00	-	8'936.00
4472	PAIEMENTS POUR UTILISATION - IMMEUBLES PA	-	18'008.75	-	54'000.00	-	35'991.25
449	Autres revenus financiers	-	14'241.87	-	8'000.00	-	6'241.87
4499	AUTRES REVENUS FINANCIERS	-	14'241.87	-	8'000.00	-	6'241.87
45	Prélèvements sur fonds et financements spéciaux	-	12'152.65	-	55'200.00	-	43'047.35

TOTAUX PAR NATURE

Comptes	Désignation	Comptes 2022		Budget 2022		Ecart	
		Dépenses	Recettes	Charges	Revenus	Charges	Revenus
451	Prélèvements sur fonds et FS comme capital propre	-	12'152.65	-	55'200.00	-	43'047.35
4510	PRELEVEMENT SUR LES FINANCEMENTS SPECIAUX - CAPITAL PROPRE	-	-	-	39'700.00	-	39'700.00
4511	PRELEVEMENT SUR LES FONDS COMME CAPITAL PROPRE	-	12'152.65	-	15'500.00	-	3'347.35
46	Revenus de transferts	-	866'160.82	-	861'630.00	-	4'530.82
460	Parts à des revenus de tiers	-	213'022.00	-	214'000.00	-	978.00
4601	PARTS AUX REVENUS DES CANTONS & CONCORDATS	-	213'022.00	-	214'000.00	-	978.00
461	Dédommagements de collectivités locales	-	50'771.00	-	51'000.00	-	229.00
4611	COMPENSATION CANTONALE	-	50'771.00	-	51'000.00	-	229.00
462	Péréquation financière intercommunale	-	400'347.00	-	401'000.00	-	653.00
4621	PEREQUATION DES BESOINS	-	155'604.00	-	156'000.00	-	396.00
4622	PEREQUATION DES RESSOURCES	-	244'743.00	-	245'000.00	-	257.00
463	Subventions de collectivités publiques et de tiers	-	32'117.76	-	16'550.00	-	15'567.76
4630	SUBVENTIONS DE LA CONFEDERATION	-	10'367.66	-	6'550.00	-	3'817.66
4631	SUBVENTIONS DES CANTONS & CONCORDATS	-	21'750.10	-	10'000.00	-	11'750.10
466	Amortissement des subventions d'investissements	-	168'737.46	-	178'320.00	-	9'582.54
4660	AMORTISSEMENT DES SUBVENTIONS D'INVESTISSEMENTS	-	168'737.46	-	178'320.00	-	9'582.54
469	Autres revenus de transferts	-	1'165.60	-	760.00	-	405.60
4699	REDISTRIBUTIONS	-	1'165.60	-	760.00	-	405.60
48	Revenus extraordinaires	-	416'462.00	-	650'000.00	-	233'538.00
489	Prélèvements sur le capital propre	-	416'462.00	-	650'000.00	-	233'538.00
4895	PRELEVEMENT CAPITAL PROPRE	-	416'462.00	-	650'000.00	-	233'538.00
	TOTALISATION	11'439'650.29	12'265'701.70	11'859'580.00	11'660'870.00	-	419'929.71
	Résultat	826'051.41	-	-	198'710.00	1'024'761.41	-
INVESTISSEMENTS							
5	DÉPENSES	286'554.45	-	-	-	286'554.45	-
59	Report au bilan	286'554.45	-	-	-	286'554.45	-
590	Report de recettes au bilan	286'554.45	-	-	-	286'554.45	-
5900	Report de recettes au bilan	286'554.45	-	-	-	286'554.45	-
6	RECETTES	-	753'486.69	-	-	-	753'486.69
69	Report au bilan	-	753'486.69	-	-	-	753'486.69
690	Report de dépenses au bilan	-	753'486.69	-	-	-	753'486.69
6900	Report de dépenses au bilan	-	753'486.69	-	-	-	753'486.69
	TOTALISATION	286'554.45	753'486.69	-	-	286'554.45	753'486.69
	Résultat	466'932.24	-	-	-	466'932.24	-

Tableau des flux de trésorerie 2022

Comptes	Libellés	CHF
ACTIVITÉS D'EXPLOITATION		
	Résultat annuel	826'051.41
330	Amortissement du patrimoine administratif	1'274'193.30
351	Attributions aux financements spéciaux	332'786.18
451	Prélèvement sur les financements spéciaux	-12'152.65
466	Amortissements des subventions des investissements	-168'737.46
489	Prélèvement sur les capitaux propres	-416'462.00
101	Augmentation (-) / Diminution (+) des créances	5'824'155.43
104	Augmentation (-) / Diminution (+) des actifs de régularisation	-6'346'261.18
200	Augmentation (+) / Diminution (-) des engagements courants	-684'672.95
204	Augmentation (+) / Diminution (-) des passifs de régularisation	-215'273.10
208	Augmentation (+) / Diminution (-) des provisions à long terme	-500'000.00
Flux de trésorerie provenant des activités d'exploitation		-86'373.02
ACTIVITÉS D'INVESTISSEMENT		
590	Recettes d'investissement PA	286'554.45
690	Dépenses d'investissement PA	-753'486.69
	Dépenses d'investissement PF	-672'489.30
Flux de trésorerie provenant des activités d'investissement		-1'139'421.54
ACTIVITÉS DE FINANCEMENT		
2064	Variation des emprunts	295'000.00
Flux de trésorerie provenant des activités de financement		295'000.00
Variation des disponibilités et placements à court terme au bilan		-930'794.56
Disponibilités et placements à court terme au bilan		
100	Solde au 01.01.2022	2'867'306.58
100	Solde au 31.12.2022	1'936'512.02
Variation des liquidités		-930'794.56

a) Limite d'activation, règles régissant la présentation des comptes

La limite d'activation des investissements est fixée à CHF 50'000.00, conformément au Règlement des finances adopté le 21 septembre 2021.

La présentation des comptes est conforme avec la loi sur les finances communales (LFCo) du 22 mars 2018 et l'ordonnance sur les finances communales (OFCo) du 14 octobre 2019.

b) Principes relatifs à la présentation des comptes et régissant l'établissement du bilan

Selon les exigences légales, le patrimoine financier a été réévalué au 1^{er} janvier 2022 à sa valeur vénale. Le patrimoine administratif a, quant à lui, été réévalué selon la méthode préconisée.

Les durées d'amortissement correspondent à celles prévues à la directive 4.

c) Etat du capital propre

L'état du capital propre est présenté à l'annexe 1.

d) Tableau des provisions

Le tableau des provisions est présenté à l'annexe 2.

e) Tableau des participations

Le tableau des participations est présenté à l'annexe 3.

f) Tableau des immobilisations

Le tableau des immobilisations est présenté à l'annexe 4.

g) Engagements hors bilan

Les engagements hors bilan sont listés à l'annexe 5.

h) Indicateurs financiers

Les indicateurs sont mentionnés à l'annexe 6.

Capital propre

Annexe 1

Capital propre		Augmenté par		Réduit par	
290	3'519'511	3510	332'786	4510	-
291	163'265	3511	-	4511	12'152
295	3'748'159		-	4895	416'462
299	13'193'223	2990	826'051	2990	-
	20'624'158 CHF				

Provisions

Annexe 2

Comptes	Libellé	Informations	
20860.00	Provision caisse de prévoyance de l'Etat de Fribourg	Provision constituée au 31.12.2018 pour le risque lié aux répercussions financières du projet de modification de la Caisse de prévoyance de l'Etat de Fribourg, selon les informations et estimations financières reçues par l'Association des Communes fribourgeoises.	
Ecritures			
31.12.2018	Constitution de la provision		520'000.00
31.12.2021	EMS Humilimont, participations aux mesures transitoires de la Caisse de Prévoyance de l'Etat de Fribourg	20'000.00	
20.02.2022	Facture de l'Administration des Finances Montant de compensation selon révision LCP 1.1.22	166'845.64	
31.12.2022	Dissolution de la provision par le compte 9900.3611.00	333'154.36	
		520'000.00	520'000.00

Participations

Annexe 3

Raisons sociales	Titres	Nombre	Valeur nominale	Valeur 31.12.2022
Banque Raiffeisen Moléson Société coopérative Siège: Bulle Sociétaires au 31.12.2021: 28'350	Parts sociales	1	200	200
Saidef SA Société anonyme Siège: Hauterive (FR) But: Construction et exploitation d'installations de déchets Nbre actions: 675'000 Valeur nominale: CHF 40 Part communale Riaz: 0.23%	Actions	1'552	40	62'080
Eau Sud SA Société anonyme Siège: Bulle But: Capter et transporter de l'eau potable Nbre d'actions: 10'000 Valeur nominale: CHF 10 Part communale Riaz: 0.86 %	Actions	86	10	860
Gruyère Energie SA Société anonyme Siège: Bulle But: Produire, approvisionner et distribuer de l'énergie, construire, entretenir, exploiter et gérer des réseaux de distribution en tous genres Nbre d'actions: 27'000 Valeur nominale: CHF 330 Part communale Riaz: 3.82 %	Actions	1032	330	340'560

Immobilisations

Annexe 4

		Valeur au bilan avant réévaluation 31.12.2021	Réévaluation MCH2	Valeur au bilan après réévaluation	Dépenses	Amortissements cumulés	Amortissements 2022	Valeur au bilan au 31.12.2022
14'000.00	Terrains PA			-	262'135.30	-	-	262'135.30
14'010.00	Routes	1'561'218.44	2'708'350.19	4'272'903.63	269'683.70	976'339.77	106'739.22	3'459'508.35
14'010.01	Installations routières et éclairage public	947'749.90	1'461'143.45	2'408'893.35	-	903'159.42	120'444.67	1'385'289.26
14'010.02	Routes forestières et chemins pédestres	-	156'629.00	156'629.00	-	101'808.85	7'831.45	46'988.70
14'020.00	Endiguements	25'637.80	604'488.20	630'126.00	5'641.45	209'059.64	25'071.28	401'636.53
14'030.00	Cimetière	15'384.85	-	15'384.85	-	615.39	615.39	14'154.07
14'030.01	Ouvrages anti-bruit	-	1'601'294.45	1'601'294.45	-	360'844.66	40'032.36	1'200'417.43
14'030.02	Parking complexe scolaire	-	27'887.00	27'887.00	-	2'230.96	1'115.48	24'540.56
14'030.03	Parking complexe sportif	-	260'356.60	260'356.60	-	175'540.70	10'414.26	74'401.64
14'031.00	Approvisionnement en eau	789'363.40	2'350'634.05	3'139'997.45	-	308'403.52	39'249.97	2'792'343.96
14'032.00	Traitement des eaux usées	4'562'190.80	4'113'211.40	8'675'402.20	207'929.45	695'518.39	108'442.53	8'079'370.73
14'033.00	Déchetterie + place de collecte	1'096.00	257'398.15	258'494.15	-	104'180.32	10'339.77	143'974.06
14'040.00	Bâtiment administratif	100'001.00	398'732.95	498'733.95	-	229'859.84	14'962.02	253'912.09
14'040.10	Bâtiments scolaires	9'258'207.01	602'277.79	9'860'484.80	80'436.52	249'941.00	298'227.64	9'392'752.68
14'040.20	Bâtiment Halle polyvalente	1.00	332'911.40	332'912.40	-	99'450.18	9'987.37	223'474.85
14'040.30	Bâtiment édilitaire	458'000.00	467'019.60	925'019.60	-	277'505.88	27'750.59	619'763.13
14'040.40	Bâtiment des sociétés (Hubert-Charles 12)	-	20'244.80	20'244.80	55'303.20	7'288.13	607.34	67'652.53
14'040.50	Chalet-Neuf	3'981.15	-	3'981.15	-	-	-	3'981.15
14'060.00	Edilité biens meubles	63'042.04	214'819.50	277'861.54	-	169'258.83	27'786.15	80'816.56
14'060.01	Informatique scolaire	227'764.80	33'862.70	261'627.50	-	3'386.57	60'327.02	197'913.91
14'060.04	Archives communales	-	-	-	72'357.07	-	-	72'357.07
14'290.00	Plan d'aménagement local PAL & RCU	-	81'736.35	81'736.35	-	55'340.17	8'173.64	18'222.54

Immobilisations

Annexe 4

		Valeur au bilan avant réévaluation 31.12.2021	Réévaluation MCH2	Valeur au bilan après réévaluation	Recettes	Amortissements cumulés	Amortissements 2022	Valeur au bilan au 31.12.2022
Subventions d'investissements inscrites au passif								
20'680.00	Subventions investissements Confédération	-	110'017.50	110'017.50	-	-	8'544.97	101'472.53
20'681.00	Subventions investissements Canton	-	537'908.65	537'908.65	200'000.00	-	21'947.12	715'961.53
20'684.00	Subventions ECAB/TPF routes	-	3'093.26	3'093.26	7'332.20	-	281.20	10'144.26
20'684.10	Subventions ECAB	-	213'255.58	213'255.58	-	-	2'973.75	210'281.83
20'687.00	Autres participations de tiers	-	741'505.06	741'505.06	- 11'949.20	-	24'236.91	705'318.95
20'687.10	Autres participations de tiers	-	612'701.83	612'701.83	58'553.25	-	34'497.79	636'757.29
20'687.20	Autres participations de tiers	-	1'600'458.85	1'600'458.85	32'618.20	-	76'255.71	1'556'821.34

Engagements hors bilan

Annexe 5

Associations de communes (participations communales)	Etat au 31.12.2021	Etat au 31.12.2022
CO de la Gruyère Association des communes de la Gruyère pour le cycle d'orientation Nbre de communes: 25 Participation des communes à répartir: 83'420'708 A. selon critère de la population légale 2020: 20'855'199 (25%) B. selon critère de la population légale par la liste des indices du potentiel fiscal 2022: 62'565'599 (75%) Part communale - Riaz: 4.64%	3'992'075	3'923'381
ARG - Association Régionale La Gruyère Nbre de communes: 25 Participation des communes à répartir: 3'642'842 A. selon critère de la population légale 2021: 910'710.54 (25%) B. selon critère de la population légale par la liste des indices du potentiel fiscal 2023: 2'732'131.61 (75%) Part communale - Riaz: 4.75%	147'373	173'066
AIS - Association intercommunale pour l'épuration du bassin de la Sionge Nbre de communes: 13 Participation des communes à répartir: 34'926'794 Part communale - Riaz: 6.30 %	1'902'314.00	2'200'388.00
TOTAUX	6'041'762.00	6'296'835.00

Indicateurs financiers MCH2

Annexe 6

1. TAUX D'ENDETTEMENT NET

Capitaux de tiers		20	21'450'832.00
Part de la commune aux dettes des associations intercommunales	+		6'296'835.00
Subventions d'investissements inscrites au passif	-	2068	3'119'323.00
Patrimoine financier	-	10	13'673'319.00
= Dette nette			10'955'025.00

Revenus fiscaux		40	8'903'459.00
------------------------	--	----	---------------------

TAUX D'ENDETTEMENT NET			123.04%
(Dette nette / Revenus fiscaux)			

Remarques:

Des revenus fiscaux inhabituels et uniques (droits de succession, impôts sur les gains immobiliers, etc.) peuvent influencer la valeur de l'indicateur et leurs effets doivent être pris en compte lors de l'interprétation de l'indicateur ou lors de comparaisons.

Valeurs indicatives:

- < 100% bon
- 100% – 150% suffisant
- > 150% mauvais

L'indicateur renseigne sur la part des revenus fiscaux, respectivement sur le nombre de tranches annuelles qui seraient nécessaires pour amortir la dette nette.

Indicateurs financiers MCH2

Annexe 6

2. DEGRÉ D'AUTOFINANCEMENT

Solde du compte de résultats		826'051.00
Amortissement du PA	+	33 1'274'193.00
Attributions aux fonds et financements spéciaux	+	35 332'756.00
Prélèvements sur les fonds et financements spéciaux	-	45 12'152.00
Réévaluations emprunts PA	+	364 -
Réévaluations participations PA	+	365 -
Amortissements des subventions d'investissements	+	366 -
Dissolution des subventions d'investissements portées au passif	-	466 168'737.00
Attributions au capital propre	+	389 -
Prélèvements sur le capital propre	-	489 416'462.00
Réévaluations PA	-	4490
= Autofinancement		1'835'649.00
Immobilisations corporelles		50 753'486.00
Investissements pour le compte de tiers	+	51 -
Immobilisations incorporelles	+	52 -
Prêts	+	54 -
Participations et capital social	+	55 -
Propres subventions d'investissements	+	56 -
Investissements extraordinaires	+	58 -
= Investissements bruts		753'486.00
Subventions d'investissements acquises		60 286'554.00
= Recettes d'investissement		286'554.00
Investissements bruts		753'486.00
Recettes d'investissement	-	286'554.00
= Investissements nets		466'932.00
DEGRÉ D'AUTOFINANCEMENT		393%
(Autofinancement / Investissements nets)		

Valeurs indicatives:

A moyen terme, le degré d'autofinancement devrait se situer en moyenne à environ 100%, sous réserve du niveau déjà atteint par la dette. Le degré d'autofinancement idéal varie en fonction de la situation conjoncturelle :

Haute conjoncture : > 100%

Cas normal : 80 -100%

Récession : 50 – 80%

Cet indicateur renseigne sur la part des investissements qu'une collectivité publique peut financer par ses propres moyens.

Indicateurs financiers MCH2

Annexe 6

3. PART DES CHARGES D'INTÉRÊTS

Charges d'intérêt		340	86'188.00
Revenus des intérêts	-	440	41'607.00
= Charges d'intérêts net			44'581.00
Revenus fiscaux		40	8'903'459.00
Patentes et concessions	+	41	-
Taxes	+	42	1'790'902.00
Revenus divers	+	43	200.00
Revenus financiers	+	44	276'364.00
Prélèvements sur les fonds et financements spéciaux	+	45	12'152.00
Revenus de transfert	+	46	866'160.00
Revenus extraordinaires	+	48	416'462.00
Prélèvement sur le capital propre	-	489	416'462.00
Prélèvement sur réserve liée au retraitement	+	4895	416'462.00
= Revenus courants			12'265'699.00

PART DES CHARGES D'INTÉRÊTS

0.36%

(Charges d'intérêts net / Revenus courants)

Valeurs indicatives:

0% – 4% bon

4% – 9% suffisant

> 9% mauvais

Cet indicateur renseigne sur la part du «revenu disponible» absorbée par les charges d'intérêts. Plus la valeur est basse, plus la marge de manoeuvre est élevée.

Indicateurs financiers MCH2

Annexe 6

4. DETTE BRUTE PAR RAPPORT AUX REVENUS

Engagements courants		200	1'334'451.00
Part de la commune aux dettes des associations intercommunales	+		6'296'835.00
Engagements financiers à court terme	+	201	-
Engagements financiers à long terme	+	206	19'777'823.00
Subventions d'investissements inscrites au passif	-	2068	3'119'323.00
= Dette brute			24'289'786.00
Revenus fiscaux		40	8'903'459.00
Patentes et concessions	+	41	-
Taxes	+	42	1'790'902.00
Revenus divers	+	43	200.00
Revenus financiers	+	44	276'364.00
Prélèvements sur les fonds et financements spéciaux	+	45	12'152.00
Revenus de transfert	+	46	866'160.00
Revenus extraordinaires	+	48	416'462.00
Prélèvement sur le capital propre	-	489	416'462.00
Prélèvement sur réserve liée au retraitement	+	4895	416'462.00
= Revenus courants			12'265'699.00

DETTE BRUTE PAR RAPPORT AUX REVENUS

198%

(Dette brute / revenus courants)

Valeurs indicatives:

< 50% très bon

50% – 100% bon

100% – 150% moyen

150% – 200% mauvais

> 200% critique

Cet indicateur renseigne sur le niveau de la dette et plus particulièrement sur le fait que ce niveau est raisonnable ou non par rapport aux revenus dégagés.

Indicateurs financiers MCH2

Annexe 6

5. PROPORTION DES INVESTISSEMENTS

Immobilisations corporelles		50	753'486.00
Investissements pour le compte de tiers	+	51	-
Immobilisations incorporelles	+	52	-
Prêts	+	54	-
Participations et capital social	+	55	-
Propres subventions d'investissements	+	56	-
Investissements extraordinaires	+	58	-
= Investissements bruts			753'486.00

Charges de personnel		30	1'932'096.00
Charges de biens et services et autres charges d'exploitation	+	31	1'890'670.00
Réévaluations sur créances	-	3180	10'000.00
Charges financières	+	34	104'067.00
Réévaluations, immobilisations PF	-	344	-
Charges de transfert	+	36	5'905'838.00
Réévaluations, emprunts PA	-	364	-
Réévaluations, participations PA	-	365	-
Amortissements, subventions d'investissements	-	366	-
Charges de personnel extraordinaires	+	380	-
Charges de biens et service et charges d'exploitation extraordinaires	+	381	-
Charges financières extraordinaires (avec incidence sur la trésorerie)	+	3840	-
Charges de transfert extraordinaires	+	386	-
= Dépenses courantes			9'822'671.00

Dépenses courantes			9'822'671.00
Investissements bruts	+		753'486.00
Dépenses totales			10'576'157.00

PROPORTION DES INVESTISSEMENTS

(Investissements bruts / Dépenses totales)

7%

Valeurs indicatives:

- < 10% effort d'investissement faible
- 10% – 20% effort d'investissement moyen
- 20% – 30% effort d'investissement élevé
- > 40% effort d'investissement très élevé

Cet indicateur renseigne sur l'effort d'investissement déployé par la collectivité.

Indicateurs financiers MCH2

Annexe 6

6. PART DU SERVICE DE LA DETTE

Charges d'intérêts		340	86'188.00
Revenus des intérêts	-	440	41'607.00
Amortissements du patrimoine administratif	+	33	1'274'193.00
Réévaluations emprunts patrimoine administratif	+	364	-
Réévaluations participations patrimoine administratif	+	365	-
Amortissements subventions d'investissements	+	366	-
Dissolutions des subventions d'investissements portées au passif	-	466	-
= Service de la dette			1'318'774.00

Revenus fiscaux		40	8'903'459.00
Patentes et concessions	+	41	-
Taxes	+	42	1'790'902.00
Revenus divers	+	43	200.00
Revenus financiers	+	44	276'364.00
Prélèvements sur les fonds et financements spéciaux	+	45	12'152.00
Revenus de transfert	+	46	866'160.00
Revenus extraordinaires	+	48	416'462.00
Prélèvement sur le capital propre	-	489	416'462.00
Prélèvement sur réserve liée au retraitement	+	4895	416'462.00
= Revenus courants			12'265'699.00

PART DU SERVICE DE LA DETTE

11%

(Service de la dette / Revenus courants)

Valeurs indicatives:

< 5% charge faible

5% – 15% charge acceptable

> 15% charge forte

Cet indicateur mesure l'importance des charges financières qui pèsent sur le budget et les comptes. Il renseigne sur la part des revenus courants absorbée par le service de la dette (intérêts et amortissements). Un taux plus élevé signifie une marge de manoeuvre budgétaire plus restreinte.

Indicateurs financiers MCH2

Annexe 6

7. DETTE NETTE PAR HABITANT EN FRANCS

Capitaux de tiers		20	21'450'832.00
Part de la commune aux dettes des associations intercommunales	+		6'296'835.00
Subventions d'investissements inscrites au passif	-	2068	3'119'323.00
Patrimoine financier	-	10	13'673'319.00
= Dette nette			10'955'025.00

Population résidente permanente			2'862.00
---------------------------------	--	--	-----------------

DETTE NETTE PAR HABITANT			3'827.75
---------------------------------	--	--	-----------------

(Dette nette / Population résidente permanente)

Valeurs indicatives:

< 0 CHF patrimoine net

0 – 1'000 CHF endettement faible

1'001 – 2'500 CHF endettement moyen

2'501 – 5'000 CHF endettement important

> 5'000 CHF endettement très important

Cet indicateur n'a qu'une valeur informative limitée. En effet, l'évaluation de l'importance de la dette doit davantage tenir compte de la capacité financière des habitants que de leur nombre.

Indicateurs financiers MCH2

Annexe 6

8. TAUX D'AUTOFINANCEMENT

Solde du compte de résultats			826'051.00
Amortissement du PA	+	33	1'274'193.00
Attributions aux fonds et financements spéciaux	+	35	332'786.00
Prélèvements sur les fonds et financements spéciaux	-	45	12'152.00
Réévaluations emprunts PA	+	364	-
Réévaluations participations PA	+	365	-
Amortissements des subventions d'investissements	+	366	-
Dissolution des subventions d'investissements portées au passif	-	466	168'737.00
Attributions au capital propre	+	389	-
Prélèvements sur le capital propre	-	489	416'462.00
Réévaluations PA	-	4490	-
= Autofinancement			1'835'679.00
Revenus fiscaux		40	8'903'459.00
Patentes et concessions	+	41	-
Taxes	+	42	1'790'902.00
Revenus divers	+	43	200.00
Revenus financiers	+	44	276'364.00
Prélèvements sur les fonds et financements spéciaux	+	45	12'152.00
Revenus de transfert	+	46	866'160.00
Revenus extraordinaires	+	48	416'462.00
Dissolution supplémentaire des subventions d'investissements portées au passif	-	487	-
Prélèvement sur le capital propre	-	489	416'462.00
Prélèvement sur réserve liée au retraitement	+	4895	416'462.00
= Revenus courants			12'265'699.00

TAUX D'AUTOFINANCEMENT

15%

(Autofinancement / Revenus courants)

Valeurs indicatives:

> 20% bon

10% – 20% moyen

< 10% mauvais

Cet indice renseigne sur la proportion du revenu que la collectivité publique peut consacrer au financement de ses investissements.

Indicateurs financiers MCH2

Annexe 6

1. TAUX D'ENDETTEMENT NET	123.04%
2. DEGRÉ D'AUTOFINANCEMENT	393%
3. PART DES CHARGES D'INTÉRÊTS	0.36%
4. DETTE BRUTE PAR RAPPORT AUX REVENUS	198%
5. PROPORTION DES INVESTISSEMENTS	7%
6. PART DU SERVICE DE LA DETTE	11%
7. DETTE NETTE PAR HABITANT EN FRANCS	3'827.75
8. TAUX D'AUTOFINANCEMENT	15%

ACTIVITÉS DES CONSEILS GÉNÉRAL ET COMMUNAL

Conseil général

1. Composition

Le Conseil général était composé, au 31 décembre 2022, de 30 membres :

Parti libéral-radical	11 élus, dont 4 femmes
Parti socialiste, verts et indépendants	10 élus, dont 5 femmes
Le Centre	5 élus
Union démocratique du centre	4 élus

Au cours de l'année 2022, aucune mutation n'a été enregistrée.

Les membres du Conseil général :

ANDREY Michaël	Le Centre
BARMETTLER Didier	Parti socialiste, verts et indépendants
BIERI Christophe	Union démocratique du centre
BLANC Frédéric	Parti socialiste, verts et indépendants
BOSSON Hugues	Parti libéral-radical
BOSSON Thomas	Parti libéral-radical
CHARRIÈRE Maxime	Parti libéral-radical
CRAUSAZ Françoise	Parti libéral-radical
DA SILVA MARTINS Marilda	Parti socialiste, verts et indépendants
FROSSARD Ralph	Union démocratique du centre
GAPANY Amélie	Parti libéral-radical
GLASSON Romain	Parti libéral-radical
KLAUS Stéphanie	Parti socialiste, verts et indépendants
MAGLI Dominique	Le Centre
MAGNIN Eric	Parti libéral-radical
MAURON Pierre	Parti socialiste, verts et indépendants
MONNEY-SAVARY Isabelle	Parti socialiste, verts et indépendants
MOURA Sophie	Parti libéral-radical
MURITH Cindy	Parti socialiste, verts et indépendants
OBERTSON Stéphane	Parti socialiste, verts et indépendants
PALLI Cédric	Parti libéral-radical
PASQUIER Yves	Le Centre
PITTET Louis	Union démocratique du centre
PITTET Marc-Antoine	Union démocratique du centre
POLLET Jacques	Le Centre
QUARTENOUD Grégoire	Parti socialiste, verts et indépendants
RUFFIEUX-MOREL Céline	Parti socialiste, verts et indépendants
ULDRY Joséphine	Parti libéral-radical
UNGERSBÖCK Christian	Le Centre
VALLÉLIAN Jean-Pierre	Parti libéral-radical

2. Séances

Le Législatif communal a tenu trois séances en 2022 : les 3 mai, 27 septembre et 6 décembre.

3. Postulats, propositions et questions du Conseil général

En 2022, 0 proposition et 2 postulats (Sécurité à la Route de la Sionge et Culture et sport à l'école primaire) ont été déposés. De plus, 10 questions ont été posées.

4. Bureau du Conseil général

Composition

VALLÉLIAN Jean-Pierre	Président du Conseil général <i>depuis le 3 mai 2022</i>
PASQUIER Yves	Vice-président du Conseil général <i>depuis le 3 mai 2022</i>
BIERI Christophe	Membre et représentant du groupe Union démocratique du centre
MOURA Sophie	Membre et représentante du groupe Parti libéral-radical
MURITH Cindy	Membre et représentante du groupe Parti socialiste, verts et indépendants
UNGERSBÖCK Christian	Membre et représentant du groupe Le Centre

Séances

Le bureau du Conseil général s'est réuni trois fois pour préparer les séances du Conseil général des 3 mai, 27 septembre et 6 décembre 2022.

5. Commissions

Commission financière

GAPANY Amélie	Présidente et rapporteuse
PASQUIER Yves	Vice-président
MONNEY-SAVARY Isabelle	Secrétaire
BOSSON Thomas	Membre
DA SILVA MARTINS Marilda	Membre
PITTET Louis	Membre
POLLET Jacques	Membre

La commission financière s'est réunie cinq fois en 2022 pour analyser les comptes 2021, le budget 2023 et des demandes de crédits d'engagement en cours d'année.

En 2022, elle a traité les sujets ci-après :

- 22 février 2022 : séance extraordinaire pour le remplacement des lampadaires cassés et présentation de l'offre de Gruyère Energie SA pour la réalisation des travaux ;
- 5 avril 2022 : présentation des comptes et discussion sur le résultat, les différences de charges et revenus comparées à l'année précédente, le plan financier, les divers investissements et la capacité financière de la Commune ;
- 11 juillet 2022 : rencontre pour échanger sur le tarif horaire de la location des salles de sport du CO de Riaz ;
- 6 septembre 2022 : discussion et prise de position sur l'aménagement et la demande de crédit d'un parc public à la Route des Monts 6 ;
- 8 novembre 2022 : séance sur le budget 2023.

Commission d'aménagement

MAGLI Dominique	Président
MAGNIN Eric	Vice-président
BARMETTLER Didier	Secrétaire et rapporteur
FROSSARD Ralph	Membre
PALLI Cédric	Membre

La commission d'aménagement s'est réunie six fois en 2022.

En 2022, la commission d'aménagement a été consultée sur les sujets suivants :

- zone 30 km/h de la Rue de Saletta ;
- quartier de Champy-Sud ;
- divers investissements pour la réfection de bâtiments communaux ;
- réfections de la Route des Collonges et du collecteur St-Michel ;
- projet de déchetterie intercommunale ;
- projets ValTraLoc et de chemin pédestre sur les Monts de Riaz.

Pour 2023, les sujets suivants reviendront sur la table :

- projet ValTraLoc ;
- valorisation multimodale de la Rue de la Léchère (Bulle) et de la Route de la Sionge ;
- diverses mises en zone 30 km/h.

Commission des naturalisations

RUFFIEUX-MOREL Céline	Présidente
OBERTSON Stéphane	Vice-président
CRAUSAZ Françoise	Secrétaire
ANDREY Michaël	Membre
PITTET Marc-Antoine	Membre

La commission des naturalisations s'est réunie quatre fois en 2022.

En 2022, la commission des naturalisations a traité un dossier de trois personnes requérant la nationalité suisse. La commission a besoin d'étudier les pièces du dossier transmis par la Commune et le Service des affaires institutionnelles, des naturalisations et de l'état civil. Puis, elle se réunit pour préparer l'entretien avec les requérants. Cette entrevue comprend trois phases : préparation, entretien lui-même, puis analyse. Finalement, un rapport, muni d'un préavis de la commission, est transmis au Conseil communal.

Parallèlement, elle s'est impliquée dans le projet du Repas multiculturel du 22 mai 2022. Deux des membres font partie du comité d'organisation. Le jour même, tout le monde a participé et aidé pour la logistique. La commission s'investira tout autant pour la deuxième édition, prévue le 4 juin 2023.

Finalement, les membres de la commission des naturalisations tiennent à être présents lors des soirées d'accueil des nouveaux habitants de Riaz, un important carrefour de rencontres.

Commission de l'énergie et du développement durable

HUGUENOT Bertrand	Président
MAGLI Dominique	Secrétaire
BARMETTLER Didier	Membre et rapporteur
DUPRÉ Francis	Membre
GLASSON Romain	Membre
KLAUS Stéphanie	Membre
POCHON Michel	Membre

La commission de l'énergie et du développement durable s'est réunie cinq fois en 2022.

Nouvelle, la commission s'est fixée comme premier but de faire un état des lieux. Elle a suivi la fin de l'obtention du label « cité de l'énergie », projet couronné de succès.

La commission s'est donné l'objectif de mettre en œuvre plusieurs projets, en suivant la vision et les missions suivantes :

Vision

- La commission a une vocation technique. Elle suit les activités de politique énergétique communale et élabore des propositions à l'intention du Conseil communal et du Conseil général.

Mission

- Formuler les objectifs pour la Commune, proposer les plans d'actions et les calendriers
- Informer et sensibiliser les citoyens sur les sujets de l'énergie et du développement durable tels que :
 - les programmes de subventions fédérales et cantonales ;
 - les projets liés à l'efficacité énergétique des bâtiments ;
 - les bilans d'énergies et d'eau ;

- l'empreinte environnementale.
- Etudier et transmettre des propositions de projets au Conseil communal et au Conseil général
- Assurer le suivi de ces projets

Afin de réaliser des projets en lien avec la vision et les missions, elle s'est basée sur les propositions cantonales du programme « Commune durable » qui présente un portefeuille d'actions durables pour les communes fribourgeoises.

Un choix s'est porté sur trois projets :

1. Récupération des eaux de pluies

- But de cette action : développer des systèmes de récupération d'eau de pluie, afin d'économiser les ressources en eau potable. Utilisée dans le nettoyage industriel, des toilettes, du jardin et parfois des machines à laver le linge, l'eau de pluie convient à de multiples usages. Il existe des bassins de stockage destinés uniquement à l'arrosage des espaces verts et d'autres employés pour les usages internes des ménages privés ou industriels.
- Avantages :
 - Maintien des nappes phréatiques ;
 - Economie d'eau potable ;
 - Baisse de la consommation d'énergie nécessitée par l'approvisionnement en eau ;
 - Après l'investissement initial, diminution des coûts liés au traitement et à la consommation d'eau.

2. Promouvoir la production locale

- Consommer local, c'est privilégier les produits sains et de saison, participer au développement de l'activité agricole et de l'économie locales, tout en limitant l'impact sur l'environnement lié au transport et à l'emballage des produits. Faire son marché est la manière la plus connue d'acheter des produits locaux. Mais il existe d'autres moyens de mettre en relation la population avec les producteurs locaux. La Commune ou une association peut élaborer un guide, p.ex. sous forme de page internet, qui recense les producteurs proposant de la vente directe, les points de vente de produits du terroir, les structures qui proposent l'achat de paniers (en livraison ou retrait en point de dépôt) et les marchés locaux.
- Avantages :
 - Sensibilisation de la population aux enjeux liés à une alimentation saine et une production respectueuse de l'environnement ;
 - Promotion des circuits courts ;
 - Découverte de spécialités locales, avec des produits frais et de saison.

3. Arbres fruitiers et potagers en milieu urbain

- Planter des arbres fruitiers dans les parcs et espaces verts communaux est une manière simple de favoriser la biodiversité et une production locale. Transformer des bacs de fleurs en petits potagers est à la fois beau et fonctionnel. La sensibilisation à la nature, notamment pour les plus jeunes, est un élément déterminant pour la transition écologique. Avec cette action, la Commune améliore la qualité de vie et favorise les activités de détente et de loisirs.

- Avantages :
 - Favoriser la biodiversité, la production et la consommation locale ;
 - Rendre plus attractifs les parcs et jardins ;
 - Encourager les activités en plein air.

En 2023, la commission s'attellera au développement de ces projets.

Commission de la culture, du sport et des générations

ULDRY Joséphine	Présidente et rapporteuse
KLAUS Stéphanie	Vice-présidente
QUARTENOUD Grégoire	Secrétaire
BOSSON Hugues	Membre
CHARRIÈRE Maxime	Membre
FROSSARD Ralph	Membre
POCHON Michel	Membre

La commission de la culture, du sport et des générations s'est réunie quatre fois en 2022.

Proposer des projets visant à rassembler et mélanger la population afin de lui assurer une bonne qualité de vie et un épanouissement pour toutes ses tranches d'âges. Cette mission, qui tient à cœur à la commission, a permis d'initier de beaux projets.

La première édition du Repas multiculturel, en collaboration avec la commission des naturalisations, s'est tenue le 22 mai 2022, dans une ambiance très chaleureuse. Le succès de cette manifestation a motivé le groupe d'organisation à renouveler l'expérience. La deuxième édition aura lieu le 4 juin 2023.

Depuis quelques mois, la commission s'est attelée à l'organisation de balades à la découverte des lieux historiques et emblématiques de Riaz. Elle espère créer une atmosphère propice à l'échange d'anecdotes et ainsi favoriser les relations intergénérationnelles. La première balade est prévue le samedi 17 juin 2023.

« Donner une impulsion aux projets communaux, contribuer aux travaux préparatoires et chercher les synergies entre tous les acteurs communaux ». Là aussi, la commission s'est investie pour servir sa mission et initier quelques-unes de ses intentions de législature.

Un projet de sentier pédestre reliant le village et les Monts de Riaz est en cours. Lancée par la commission de la culture, des sports et des générations, l'idée a été reprise par la commission de l'aménagement et le service technique de la Commune.

La commission a également apporté ses idées au projet du parc public de la Route des Monts 6.

En matière de communication, la commission a relayé deux articles dans les dernières éditions du *Riazois* : les portraits du jeune sportif, Romain Monney, et de notre ancien concierge, Philippe Savary.

Enfin, deux membres de la commission sont actifs au sein du comité de l'Intersociété de Riaz. La thématique des lotos a été l'élément principal.

La commission de la culture, du sport et des générations remercie la Commune et les commissions du Conseil général pour la bonne collaboration et la confiance témoignée.

Commission senior+

BORDAS Christian	Président
QUARTENOUD Grégoire	Secrétaire
MURITH Cindy	Rapporteuse
BOSSON Hugues	Membre
CRAUSAZ Françoise	Membre
GUMY Daniel	Membre
KAEMPFEN Pascal	Membre

La commission senior+ s'est réunie six fois en 2022.

A l'écoute des aînés. Depuis sa constitution la commission senior+ de la Commune a inscrit ses compétences dans le plan de mesures 2021 - 2025 qui intègre le concept communal en faveur des seniors de Riaz.

La commission senior+ a déterminé les objectifs suivants :

- 1) mieux connaître les seniors de la Commune et mieux communiquer avec eux ;
- 2) proposer et mettre en place des mesures et activités adaptées aux attentes des seniors, lesquelles mesures et activités doivent devenir pérennes ;
- 3) promouvoir la participation des seniors dans la vie de la Commune.

Activités 2022 :

- envoi, puis analyse d'un questionnaire aux seniors de la Commune (personnes âgées de 65 ans et plus) ;
- participation à la journée d'informations et d'échanges du Réseau Santé et Social de la Gruyère, le 20 août 2022 au CO de Riaz ;
- cours de yoga ;
- sortie à la Chocolaterie de Broc suivie d'un repas ;
- visite des nonagénaires et des Riazais résidant dans les EMS.

Actions 2023 :

- cours de yoga ;
- quatre soirées « fondue » ont été organisées les 17 janvier, 21 février, 21 mars et 18 avril 2023 ;
- à partir du 17 mai 2023, balades d'une durée de deux à trois heures à Riaz et dans ses alentours, les premier et troisième mercredis du mois ;
- mercredi 24 mai 2023, visite du Fort de Chillon suivie d'un repas ;
- pétanque, tournois en triplettes, les mardis 30 mai, 6 juin, 20 juin et 4 juillet 2023 ;
- matches aux cartes, dès cet automne, au restaurant *Le Plaisance*, chaque mercredi après-midi ;
- visite des nonagénaires et des Riazais résidant dans les EMS.

ACTIVITÉS DES CONSEILS GÉNÉRAL ET COMMUNAL

Conseil communal

1. Composition

Nom et prénom	Fonction	Dicastères	Suppléant-e
BEAUD Catherine	Syndique	Autorités et gouvernance Bourgeoisie Economie et tourisme Finances	CHARRIÈRE Antonin
CHARRIÈRE Antonin	Vice-syndic	Affaires sociales Personnel (RH) Santé	BOSSON Sylvie
BOSSON Jean-Daniel	Conseiller communal	Affaires militaires et protection civile Agriculture et parchets communaux Bâtiments communaux Feu Forêts	FAVRE-MORAND Anne
BOSSON Sylvie	Conseillère communale	Cimetière Routes Transports et mobilité Voirie	GUILLET Sabine
FAVRE-MORAND Anne	Conseillère communale	Ecoles et formation <i>(y compris AES & bâtiments scolaires, sportifs et culturels)</i> Sport, culture et loisirs	BEAUD Catherine
GUILLET Sabine	Conseillère communale	Eau Energie et développement durable Environnement	SCHUWEY Wolfram
SCHUWEY Wolfram	Conseiller communal	Aménagement du territoire Urbanisme Constructions Sécurité publique	BOSSON Jean-Daniel

2. Séances

Le Conseil communal s'est réuni 45 fois en 2022.

3. Délégations

Les représentations de la Commune de Riaz aux diverses commissions, associations, etc. sont réparties comme suit :

Madame Catherine Beaud, syndique :

- Association des Communes fribourgeoises
- Association Fribourg Rando
- **Association intercommunale « Sports en Gruyère »** (*membre du comité de direction*)
- Association Régionale la Gruyère
- Association Tourisme en Gruyère
- Gruyère Energie SA
- La Gruyère Tourisme
- **Société de Développement de Bulle et environs** (*membre du comité de direction*)
- Conférence des syndics de la Gruyère
- Conférence des syndics de la Rive gauche
- Conférence des syndics du Centre

Monsieur Antonin Charrière, vice-syndic :

- Commission de bâtisse pour l'EMS de Sorens
- **EMS d'Humilimont** (*président du comité de direction*)
- **Fondation Duvillard** (*membre du conseil de fondation*)
- **Réseau Santé et Social de la Gruyère** (*membre des comités de direction et de pilotage*)
- **Secours Sud fribourgeois** (*membre du comité de direction*)
- Société de Développement de Bulle et environs

Monsieur Jean-Daniel Bosson, conseiller communal :

- **Corporation du Triage forestier Berra - Gibloux** (*membre du comité de direction*)
- **Entreprise d'endiguement de la Sionge** (*membre du comité de direction*)
- ForêtGruyère
- **Organe de conduite communale** (*membre du conseil intercommunal*)
- Secours Sud fribourgeois
- Société fribourgeoise d'économie alpestre
- Syndicat d'améliorations foncières du secteur « Les Angles » - Vuadens

Madame Sylvie Bosson, conseillère communale :

- **Association de communes Mobul** (*membre du comité de direction*)
- EMS d'Humilimont
- Entente intercommunale de la Rive gauche pour les ordures ménagères
- Réseau Santé et Social de la Gruyère
- TPF SA

Madame Anne Favre-Morand, conseillère communale :

- Association culturelle CO2

- Association des Communes de la Gruyère pour l'école du cycle d'orientation
- Association intercommunale « Sports en Gruyère »
- Association Option Gruyère
- Entreprise d'endiguement de la Sionge
- **Fondation pour les classes d'enseignement spécialisé en Gruyère (*membre du conseil de fondation*)**
- Organe de conduite communale
- Responsables du domaine de l'enfance et à la jeunesse (Bureau de promotion des enfants et des jeunes)

Madame Sabine Guillet, conseillère communale :

- Association de communes Mobul
- **Association intercommunale pour l'épuration des eaux du bassin de la Sionge (*membre du comité de direction*)**
- **EauSud (*membre du conseil d'administration*)**

Monsieur Wolfram Schuwey, conseiller communal :

- Association intercommunale pour l'épuration des eaux du bassin de la Sionge
- Commission d'évaluation des offres pour le projet ValTraLoc
- Stop Violence en Gruyère